

LETNO POROČILO 2015
SKUPINA MIKROCOP in
MIKROCOP d.o.o.

UVOD	3
PREDSTAVITEV SKUPINE MIKROCOP	4
SKUPINA MIKROCOP	4
DEJAVNOST DRUŽB V SKUPINI MIKROCOP	4
ORGANIZIRANOST	6
KLJUČNI DOSEŽKI	7
RAZVOJNI KAZALNIKI	7
POMEMBNEJŠI DOGODKI V POSLOVANJU	8
POMEMBNEJŠI DOGODKI V POSLOVANJU V LETU 2015	8
POMEMBNEJŠI DOGODKI V POSLOVANJU PO KONCU POSLOVNEGA LETA	8
PISMO DIREKTORICE	9
POSLOVNO POROČILO 2015	10
VIZIJA, POSLANSTVO IN STRATEŠKI CILJI	11
POSŁANSTVO IN VIZIJA	11
VREDNOTE KORPORATIVNE KULTURE	11
STRATEŠKE USMERITVE IN CILJI	11
PROGRAMSKE USMERITVE	11
VPLIV GOSPODARSKIH RAZMER NA POSLOVANJE	12
VPLIV GOSPODARSKIH RAZMER NA POSLOVANJE V LETU 2015	12
PRIČAKOVANE GOSPODARSKE RAZMERE V LETU 2016	12
POSLOVANJE SKUPINE MIKROCOP IN DRUŽBE MIKROCOP D.O.O.	13
POSLOVNA USPEŠNOST	13
PRIHODKI OD PRODAJE	13
POSLOVNI PRIHODKI	13
POSLOVNI ODHODKI	13
POSLOVNI IZID	13
FINANČNI PRIHODKI	14
FINANČNI ODHODKI	14
ČISTI POSLOVNI IZID	14
DONOSNOST POSLOVANJA	14
SESTAVA SREDSTEV IN VIROV SREDSTEV	15
BILANČNA VSOTA	15
SREDSTVA	15
VIRI SREDSTEV	15
DONOSNOST KAPITALA	16
ŠTEVILO ZAPOSLENIH	16
POSLOVANJE SKUPINE MIKROCOP IN DRUŽBE MIKROCOP D.O.O. PO DEJAVNOSTIH	16
PRODAJA IN TRŽENJE	16
NABAVA	17
RAZISKAVE IN RAZVOJ	17
RAVNANJE Z LJUDMI	18
UPRAVLJANJE S TVEGANJI	19
POSLOVNO TVEGANJE	19
KREDITNO TVEGANJE	19
OBRETNOSTNO TVEGANJE	20
VALUTNO TVEGANJE	20
INFLACIJSKO TVEGANJE	20
LIKVIDNOSTNO TVEGANJE	20
TVEGANJE DELOVANJA	20
KAKOVOST IN POSLOVNA ODLIČNOST	21
OKOLJE IN DRUŽBA	21
POSLOVANJE S POVEZANIMI DRUŽBAMI	22

NADZOR IN UPRAVLJANJE	22
POSLOVANJE S POVEZANIMI OSEBAMI	22
PRIČAKOVANI BODOČI RAZVOJ SKUPINE MIKROCOP	23
PREGLED POSLOVANJA ODVISNIH DRUŽB	24

RAČUNOVODSKO POROČILO 2015 **25**

RAČUNOVODSKO POROČILO SKUPINE MIKROCOP IN DRUŽBE MIKROCOP D.O.O.	26
POJASNILA K RAČUNOVODSKIM IZKAZOM	26
BILANCA STANJA	27
IZKAZ POSLOVNEGA IZIDA	29
IZKAZ DRUGEGA VSEOBSEGAJOČEGA DONOSA	30
KAZALNIKI	30
IZKAZ DENARNIH TOKOV	31
IZKAZ GIBANJA KAPITALA	33
POJASNILA IN RAZKRITJA POSTAVK V BILANCI STANJA	35
RAZKRITJA POSTAVK IZKAZA POSLOVNEGA IZIDA	53
POROČILO NEODVISNEGA REVIZORJA – SKUPINA MIKROCOP	58
POROČILO NEODVISNEGA REVIZORJA – DRUŽBA MIKROCOP D.O.O	59
IZJAVA POSLOVODSTVA	60

Uvod

Predstavitev Skupine Mikrocop

Skupina Mikrocop

Družba Mikrocop d.o.o. je obvladujoča družba skupine podjetij, ki sestavljajo Skupino Mikrocop.

Osebna izkaznica družbe Mikrocop d.o.o.

Ime podjetja:	MIKROCOP informacijski inženiring in storitve d.o.o.
Skrajšano ime podjetja:	MIKROCOP d.o.o.
Sedež podjetja:	Ljubljana, Industrijska cesta 1
Pravnoorganizacijska oblika:	Družba z omejeno odgovornostjo
Dejavnost:	63.110 Obdelava podatkov in s tem povezane dejavnosti
Osnovni kapital:	426.064,00 EUR
Številka registrskega vložka:	061/10514600 Okrožno sodišče v Ljubljani
Datum ustanovitve:	20.03.1990
Matična številka:	5346410000
Davčna številka:	SI96627751
Velikost družbe:	Srednja
Uprava:	Simona Kogovšek, direktorica
Glavna področja delovanja:	<ul style="list-style-type: none"> ▪ storitve pretvorbe dokumentov in upravljanje papirnih arhivov ▪ rešitve in storitve za upravljanje dokumentov in poslovnih procesov ▪ informacijske storitve za elektronsko hrambo dokumentov ▪ storitve podatkovnega centra

Dejavnost družb v Skupini Mikrocop

Družbe v Skupini Mikrocop delujejo na področju razvoja in prodaje informacijskih rešitev in storitev za podporo upravljanju dokumentov in brezpapirnemu poslovanju za poslovne uporabnike.

Področje poslovanja vključuje celovit in zaokrožen nabor poslovno-informacijskih storitev, ki odjemalcem omogočajo uvedbo brezpapirnega poslovanja z namenom zmanjšanja stroškov ter povečanja učinkovitosti in varnosti poslovanja. Naročnikom svetujemo pri prenovi procesov upravljanja dokumentov in poslovnih procesov ter pri vpeljavi rešitev za varno hrambo dokumentov.

S prilagodljivimi poslovnimi modeli, ki omogočajo uporabo informacijskih rešitev v obliki storitev v zunanjem izvajanju oziroma v ti. računalniškem oblaku ali kot rešitev po meri strank, zagotavljamo dostopnost rešitev številnim poslovnim organizacijam, tako manjšim in srednje velikim podjetjem kot večjim poslovnim sistemom.

Skupina Mikrocop združuje tri podjetja, ki delujejo v dejavnostih:

- **Storitve pretvorbe dokumentov in upravljanja papirnih arhivov**
Zajem in pretvorba dokumentov v elektronsko obliko (digitalizacija) je prvi korak na poti k brezpapirnemu poslovanju. Naročnikom zagotavljamo celovite rešitve, ki omogočajo zajem in pretvorbo dokumentov na vseh vstopnih točkah v organizacijo (pošta, elektronska pošta, fax, prodajna mesta). Vhodni dokumenti se pretvorijo v enotno elektronsko obliko in se nato posredujejo v informacijsko podprte in avtomatizirane poslovne procese.

Poleg digitalizacije dokumentov zagotavljamo avtomatiziran zajem podatkov iz dokumentov. S tem ročno obdelavo vhodnih dokumentov nadomestimo s tehnološkimi rešitvami, ki zagotavljajo večjo točnost podatkov, nižje stroške vnosa podatkov v informacijski sistem in hitrejšo distribucijo dokumentov znotraj organizacije.

V storitvenih centrih Skupine Mikrocop izvajamo vse vrste obdelav dokumentov od skeniranja, mikrofilmskih obdelav, pretvorbe medijev in formatov do zajema podatkov z dokumentov. V naših arhivskih centrih izvajamo za naročnike storitve klasične hrambe dokumentarnega gradiva, ki vključujejo upravljanje in hrambo papirnega in mikrofilmskega gradiva.

- **Rešitve in storitve za upravljanje dokumentov in poslovnih procesov**

S pomočjo portfelja rešitev in storitev za elektronsko upravljanje dokumentov in poslovnih procesov, ki jih tržimo pod blagovno znamko Brezpapirja.si (oz. Bezpapira.biz) transformiramo obstoječ način poslovanja tako, da informatiziramo in avtomatiziramo ročno upravljanje papirnih dokumentov. Rešitve zagotavljajo upravljanje dokumentov v elektronski obliki skozi celoten poslovni proces in življenjski cikel dokumenta. Rešitve so zasnovane modularno, zato skupaj s prilagodljivimi poslovnimi modeli naročnikom zagotavljamo poljubne kombinacije uvajanja rešitev v poslovanje. Rešitve so skladne s sistemom varovanja informacij in jih je možno uporabiti za zagotavljanje skladnosti ter varovanja osebnih podatkov. V povezavi z napredno programsko platformo InDoc uporabnikom omogočamo enostavni dostop do informacij, kar ima za posledico večjo produktivnost zaposlenih in zadovoljstvo strank.

- **Informacijske storitve za elektronsko hrambo dokumentov**

Smo vodilni ponudnik storitev upravljanja informacij, znan po svojem varnem, zakonsko skladnem računalniškem oblaku Arhiviraj.si. S strokovnostjo s področij visoko reguliranih industrij ponujamo razširljivo in varno infrastrukturo, s katero rešujemo visoko kompleksne zahteve upravljanja informacij. Programska platforma za upravljanje informacij InDoc se enostavno in učinkovito povezuje v obstoječa informacijska okolja, modernizira obstoječe postopke upravljanja informacij ter pohitri dostop do informacij, s čimer pomaga upravljati tveganja, dviga učinkovitost ter znižuje stroške.

Vse postopke upravljanja in hrambe dokumentov skrbno načrtujemo skupaj z našimi naročniki in poskrbimo za celovito ter zakonsko skladno ureditev arhiviranega gradiva. V procesih upravljanja in hrambe dokumentov zagotavljamo celovito informacijsko podporo, ki omogoča nadzor in pregled nad hranjenim gradivom.

- **Storitve podatkovnega centra**

S storitvami varnega podatkovnega centra uporabnikom omogočamo uporabo visoko razpoložljive informacijske infrastrukture, ki je dostopna kadarkoli in od koderkoli, brez velikih začetnih investicij. V okviru storitev podatkovnega centra uporabnikom nudimo različne možnosti uporabe varne in visoko razpoložljive infrastrukture: najem fizičnih ali zakup virtualnih strežnikov v podatkovnem centru Mikrocop, najem strežniških omar za namestitve lastnih strežniških sistemov in najem ali nakup prostora za postavitve lastnega podatkovnega centra v poslovnem objektu Mikrocop. Infrastrukturne storitve podatkovnih centrov nudimo predvsem na slovenskem trgu.

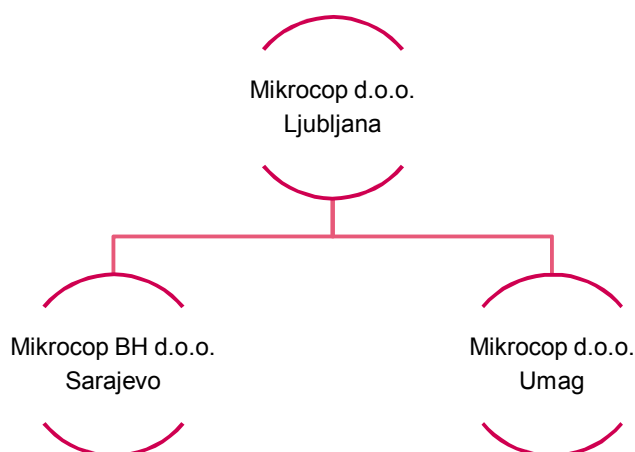
Organiziranost

Matična družba družbe Mikrocop d.o.o. je družba IT Invest d.o.o.

Družba Mikrocop d.o.o. je matična družba v Skupini Mikrocop in za Skupino sestavlja konsolidirano letno poročilo, ki se nahaja na sedežu družbe Mikrocop d.o.o.

Družba Mikrocop d.o.o. ima odvisno družbo Mikrocop BH d.o.o. Sarajevo in pridruženo družbo Mikrocop d.o.o. Umag. Na dan 31.12.2015 je imela družba Mikrocop d.o.o. 35 odstotni lastniški delež v družbi Mikrocop d.o.o. Umag in 100 odstotni lastniški delež v družbi Mikrocop BH d.o.o. Sarajevo.

Skupina Mikrocop



Odvisna družba Mikrocop d.o.o. in lastniški delež:

Naziv družbe	Naslov družbe	Družba lastnica	Lastniški delež na dan 31.12.2015	Lastniški delež na dan 31.12.2014
MIKROCOP BH d.o.o. Sarajevo	Tvornička broj 3, Ilidža, Sarajevo, BiH	Mikrocop d.o.o. Ljubljana	100,00 %	100,00 %

Pridružena družba Mikrocop d.o.o. in lastniški delež:

Naziv družbe	Naslov družbe	Družba lastnica	Lastniški delež na dan 31.12.2015	Lastniški delež na dan 31.12.2014
MIKROCOP d.o.o. Umag	Jadranska 20a, Umag, Hrvaška	Mikrocop d.o.o. Ljubljana	35,00 %	35,00 %

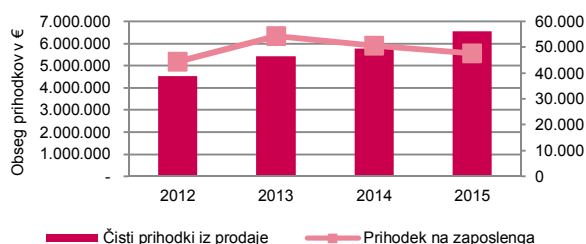
Letni poročili družb Mikrocop BH d.o.o. Sarajevo in Mikrocop d.o.o. Umag se nahajata na sedežu matične – obvladujoče družbe Mikrocop d.o.o., Industrijska cesta 1, Ljubljana.

Ključni dosežki

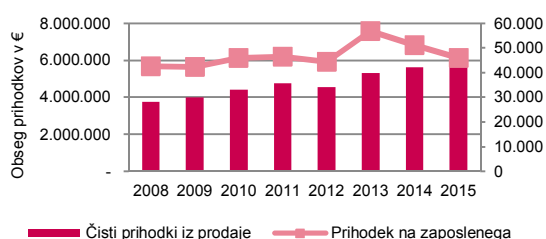
KLJUČNI DOSEŽKI	Skupina Mikrocop			Mikrocop d.o.o.		
	Stanje 31.12.2015	Stanje 31.12.2014	Indeks 15/14	Stanje 31.12.2015	Stanje 31.12.2014	Indeks 15/14
Čisti prihodi iz prodaje, v €	6.554.968	5.763.040	114	6.188.999	5.620.210	110
Čisti dobiček, v €	176.124	284.990	62	206.395	282.905	73
Sredstva - obveznosti do virov sredstev, v €	9.411.286	8.783.285	107	9.387.568	8.787.201	107
Stanje opredmetenih osnovnih sredstev, v €	6.210.509	5.809.303	107	6.087.234	5.774.940	105
Stanje naložbenih nepremičnin, v €	946.361	735.488	129	946.361	735.488	129
Stanje sredstev za prodajo, v €	64.300	64.300	100	64.300	64.300	100
Stanje dolgoročnih finančnih naložb, v €	155.750	224.509	69	285.816	285.816	100
Kapital, v €	1.968.429	1.789.527	110	2.029.562	1.822.127	111
Stanje finančnih in poslovnih obveznosti, v €	7.293.711	6.798.560	107	7.212.308	6.769.875	107
Čista dobičkonosnost kapitala – ROE, v %	8,95	15,93	56	10,17	15,5	65

Razvojni kazalniki¹

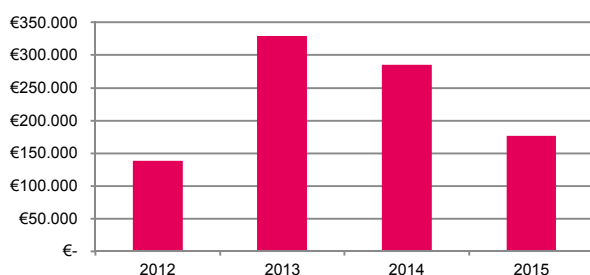
Skupina Mikrocop - gibanje obsega prodaje in
prihodkov na zaposlenega, 2012 - 2015



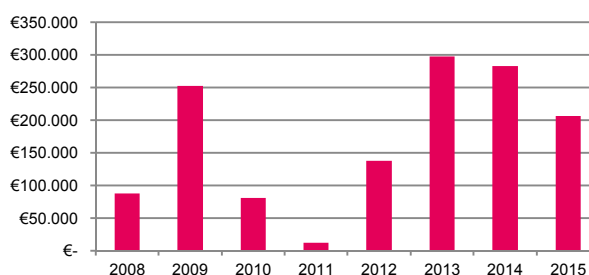
Mikrocop d.o.o. - gibanje obsega prodaje in
prihodka na zaposlenega, 2008 - 2015



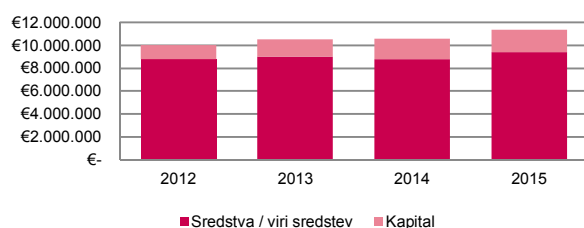
Skupina Mikrocop - gibanje čistega poslovnega
izida 2012 - 2015



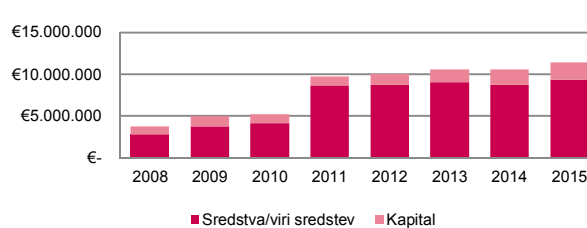
Mikrocop d.o.o. - gibanje čistega poslovnega izida
2008 - 2015



Skupina Mikrocop - gibanje obsega sredstev /
virov sredstev in kapitala 2012 - 2015



Mikrocop d.o.o. - gibanje obsega sredstev / virov
sredstev in kapitala 2008 - 2015



¹ Konsolidacija Skupine Mikrocop je bila prvič opravljena leta 2012.

Pomembnejši dogodki v poslovanju

Pomembnejši dogodki v poslovanju v letu 2015

V poslovanju Skupine Mikroccop smo v letu 2015 zabeležili naslednje pomembnejše dogodke:

- Reorganizirali smo področje storitev in vzpostavili nov oddelek za izvajanje storitev upravljanja vložišč.
- Izvedli smo projekt vzpostavitve enotnih standardov Skupine Mikroccop.
- Vzpostavili smo namensko razvojno-raziskovalno skupino, katere namen je razvoj novih storitev, izdelkov in poslovnih modelov.
- Prenovili smo informacijsko podporo procesom izvajanja storitev na področju zajema dokumentov in podatkov.
- Uspešno smo izvedli zunanjo presojo sistemov vodenja kakovosti ISO 9001 in varovanja informacij ISO 27001.
- Za novo programsko platformo InDoc EDGE smo pridobili certifikacijo pri Arhivu RS.
- Obeležili smo 10. obletnico delovanja storitev Arhiviraj.si.
- Izvedli smo osrednji promocijsko-tržni dogodek na Hrvaškem - 10. Mikroccop konferenca v Zagrebu.
- Izvedli smo osrednji promocijsko-tržni dogodek v Bosni in Hercegovini - 3. Mikroccop konferenca v Sarajevu.
- Izvedli smo osrednji promocijsko-tržni dogodek v Sloveniji - 12. Mikroccop konferenca na Brdu pri Kranju.
- Izvedli smo izobraževalno delavnico o brezpapirnem poslovanju v Kopru.
- Izvedli smo serijo dvajsetih izobraževalnih delavnic o brezpapirnem poslovanju v sodelovanju z Gospodarsko zbornico Hrvaške.
- Pridobili smo več kot 30 novih naročnikov za storitev hrambe e-računov.
- Pridobili smo več novih naročnikov na področju storitev digitalizacije tehnološko zahtevnih vrst gradiva.
- Pridobili smo več novih naročnikov na področju arhivskih storitev.
- Pridobili smo dva večja naročnika na področju izvajanja storitev upravljanja vložišč.
- Pridobili smo projekt za izvedbo IT storitev in poenotenje e-arhivov ob združitvi dveh večjih poslovnih bank.
- Pridobili smo naročilo za dobavo in konfiguracijo 250 kosov skenerjev za zajem univerzalnih plačilnih nalogov na blagajnah velike trgovske verige.
- Pridobili smo naročilo za večji projekt digitalizacije mikrofilmov za naročnika s področja bančništva.
- Sklenili smo dolgoročno pogodbo za prevzem vložišča v zunanje izvajanje in vzpostavitev rešitev za proces distribucije prejete pošte in potrjevanja sklepov uprave v večji poslovni banki.
- Sklenili smo pogodbo za prevzem vložišča in mikrofilmskega arhiva za večjo zavarovalniško družbo.
- Podpis dogovora o prevzemu dejavnosti upravljanja z fizičnimi arhivi in opravljanja poštnih storitev za večje število naročnikov družbe, ki te dejavnosti ukinja.
- Sklenili smo pogodbo za izvedbo projekta digitalizacije dokumentov in zajema podatkov na področju šolstva na Hrvaškem.
- Sklenili smo partnersko sodelovanje na področju prodaje in izvedbe projektov v Bosni in Hercegovini.
- Uspešno smo zaključili dvoletni projekt skeniranja 12.5 milijona strani dokumentacije zemljiških knjig na Hrvaškem.

Pomembnejši dogodki v poslovanju po koncu poslovnega leta

Po zaključku poslovnega leta smo v Skupini Mikroccop zabeležili naslednje pomembnejše dogodke:

- Vzpostavili smo nov storitveni in arhivski center v Zagrebu.
- Zaključili smo prvo fazo razvoja nove programske platforme InDoc EDGE.
- Sklenili smo pogodbo za storitve elektronske hrambe dokumentov z večjim naročnikom na področju prehranske dejavnosti na Hrvaškem.
- Sklenili smo pogodbo za zajem in elektronsko hrambo dokumentacije bencinskih servisov velikega trgovca z naftnimi derivati.
- Sklenili smo dolgoročni pogodbi za prevzem funkcije vložišča v zunanje izvajanje v poslovni banki in leasing hiši.
- Sklenili smo pogodbo za izvedbo integracije z dokumentnim sistemom in hrambo dokumentov v sistemu Arhiviraj.si z Banko Slovenije.
- Skupščina družbenikov Mikroccop d.o.o. je sprejela sklep o prodaji lastnega deleža v višini 6,12 % ter sklep o odkupu deleža družbe IT Invest d.o.o. v družbi Mikroccop d.o.o. Umag v višini 51 %.

Pismo direktorice

Poslovno leto 2015 smo v Skupini Mikrocop zaključili uspešno, saj smo ponovno dosegli rast, skladno z zastavljenimi načrti. Prizadevanje vseh zaposlenih v Skupini Mikrocop se je pozitivno odrazilo tako v povečanju prihodkov kot v uspešni izvedbi zahtevnih projektov, ki smo jih v preteklem letu izvajali v širši regiji.

Preteklo vlaganje v širjenje palete storitev na področju brezpapirnega poslovanja ter vzpostavitve storitvenega centra za upravljanje vložišča v zunanjem izvajanju se je v letu 2015 potrdilo kot pravilna usmeritev. Na segmentu storitev upravljanja vložišč smo v letu 2015 pridobili tri večje ter dvanajst manjših novih naročnikov, trend prenosa vložišč v zunanje izvajanje pa se nadaljuje tudi v letu 2016.

V letu 2015 smo nadaljevali strategijo vzpostavljanja enotnih standardov izvajanja storitev na vseh trgih, kjer posluje Skupina Mikrocop. Povečali smo obseg sodelovanja ter prenos izkušenj in dobrih praks med družbami v Skupini, s ciljem doseganja sinergijskih učinkov skupne izvedbe večjih in zahtevnejših projektov.

Precej smo vlagali v razvoj novih rešitev ter nadaljnjo optimizacijo in informatizacijo internih procesov. Vzpostavili smo namensko razvojno-raziskovalno skupino, katere namen je razvoj novih storitev, izdelkov in poslovnih modelov. Nov storitveni in arhivski center smo v letu 2015 vzpostavili v Sarajevu, v začetku letošnjega leta pa tudi v Zagrebu.

Z vpeljavo nenehnih izboljšav ter s skrbnim izvajanjem vseh internih procesov ohranjamo visoko raven kakovosti in varnosti naših izdelkov in storitev. Certifikacija nove generacije programske opreme InDoc EDGE, ki smo jo razvijali v preteklem obdobju, pri Arhivu Republike Slovenije dokazuje, da s svojimi rešitvami uporabnikom zagotavljamo visoko kakovost, varnost in zakonsko skladno dolgoročno hrambo dokumentov.

Priložnost za rast Skupine Mikrocop v prihodnje prinašajo trendi, ki pomembno vplivajo na spremembe pri informatizaciji poslovanja na vseh ravneh. Val digitalne transformacije je že zajel širšo regijo, v kateri delujejo družbe v Skupini Mikrocop. Začenja se tretja faza digitalizacije, vse več rešitev za upravljanje vsebin je na voljo v oblaku. Z novo generacijo rešitev InDoc EDGE smo na potrebe uporabnikov dobro pripravljene. Obstoječe reference in izkušnje bomo izkoristili za pridobivanje novih projektov tako doma kot v tujini. Z uveljavljenimi storitvami in izkušnjami iz Slovenije močneje vstopamo v finančni sektor v širši regiji.

Ljubljana, 17.06.2016



Simona Kogovšek
Predsednica upravnega sveta Skupine Mikrocop
Direktorica družbe Mikrocop d.o.o.



Poslovno poročilo 2015

Vizija, poslanstvo in strateški cilji

Poslanstvo in vizija

Mikroccop uspešno rešuje sodobne izzive naročnikov povezane z zajemom, upravljanjem in dolgoročno hrambo dokumentov ter podatkov tako, da izboljšuje poslovne procese in jim omogoča prehod v brezpapirno poslovanje.

V naslednjih petih letih se bomo razvijali v mednarodno priznano skupino podjetij, ki bo delovala v najmanj desetih državah, imela v najmanj šestih državah lasten produkcijski center, ki bo v tem obdobju podvojila današnji promet Skupine Mikroccop in na storitvah v oblaku zaokrožila številko tisoč naročnikov.

Vrednote korporativne kulture

Mikroccop smo ljudje. Skupaj ustvarjamo okolje, v katerem se lahko razvijajo potenciali vsakega posameznika. Negujemo pripadnost in zavezanost ciljem za skupno pot k odličnosti.

Zanesljivost, strokovnost in varnost so ključne vrednote, na katerih temelji naše poslovanje.

Strateške usmeritve in cilji

Temeljni strateški cilji Skupine Mikroccop so:

- okrepiti položaj vodilnega ponudnika storitev in rešitev za podporo brezpapirnemu poslovanju na širšem trgu Adriatic regije,
- postati vodilni ponudnik informacijskih storitev v oblaku na področju upravljanja in hrambe dokumentov na vseh trgih, kjer posluje Skupina Mikroccop,
- povečati obseg prodaje na domačih in obstoječih tujih trgih ter širitev na nove tuje trge,
- razvijati nove produkte in prodajne programe, ki zahtevajo strokovna in specializirana znanja ter zagotavljajo višjo dodano vrednost,
- krepiti usmerjenost v storitveno orientirano podjetje,
- optimizirati organizacijske strukture na ravni posameznih družb in Skupine kot celote, z namenom boljše izkoriščenosti virov in povečanja učinkovitosti poslovanja na vseh ravneh.

Programske usmeritve

Skupina Mikroccop bo tudi v bodoče razvijala predvsem naslednja področja oziroma dejavnosti:

- zajem dokumentov in podatkov,
- upravljanje dokumentov in poslovnih procesov,
- varna, zanesljiva in zakonsko skladna hramba elektronskih dokumentov in podatkov,
- storitve podatkovnega centra.

Skladno s strateškimi usmeritvami in poslovnim načrtom bo Skupina Mikroccop v prihodnjem obdobju največjo rast dosegla na področju storitev in informacijskih rešitev za upravljanje dokumentov in brezpapirno poslovanje. Z realizacijo načrtovanih ciljev bomo utrdili podobo Skupine Mikroccop kot ponudnice celovitih storitev za podporo brezpapirnemu poslovanju.

Vpliv gospodarskih razmer na poslovanje

Vpliv gospodarskih razmer na poslovanje v letu 2015

Rahla stabilizacija gospodarskih razmer in ponovno zabeležena rast BDP-ja v letu 2015 na poslovanje Skupine Mikrocop nista imeli večjega vpliva. Kupci so še vedno precej zadržani glede investicij v nove projekte, še posebej na trgih širše regije, kjer gospodarsko okrevanje poteka bistveno počasneje kot v Sloveniji. Tržnim razmeram se zato v Skupini Mikrocop prilagajamo z izboljšavami lastnih poslovnih procesov ter z iskanjem novih prodajnih priložnosti.

Slovenija je v 2015 zabeležila 2,7-odstotno gospodarsko rast², nekoliko so se izboljšale tudi razmere na trgu dela. Izvoz je ob nadaljnji rasti tujega povpraševanja in izboljšanju konkurenčnosti slovenskega gospodarstva ostal glavni dejavnik rasti BDP. Nekoliko so se povečale tudi skupne investicije, predvsem zaradi povečanja javnih investicij v povezavi s črpanjem sredstev EU. Okrevanje gospodarske aktivnosti je omogočilo rast zaposlovanja in nadaljnje zmanjševanje števila brezposelnih. Tudi v Skupini Mikrocop smo v preteklem letu zaposlovali nove sodelavce in tako povečali skupno število zaposlenih.

Gospodarske razmere na Hrvaškem³, kjer so v letu 2015 zabeležili minimalno rast bruto domačega proizvoda (0,4 %), so, v primerjavi s Slovenijo, bistveno slabše. Tako Hrvaška kot BiH se soočata z visoko stopnjo brezposelnosti, saj ta v BiH presega 30 %, kljub gospodarski rasti, ki je bila v lanskem letu okoli 2 %.

Pričakovane gospodarske razmere v letu 2016

Napoved⁴ rasti bruto domačega proizvoda v Sloveniji za leto 2016 znaša 2,3 %. Napoved upošteva pričakovanja mednarodnih institucij o nadaljnjem gospodarskem okrevanju evrskega območja in stabilne razmere na finančnih trgih. Nadaljevanje razdolževanja podjetniškega sektorja in sanacija bančnega sistema bosta postopno ustvarila pogoje za oživitvev tokov bančnega financiranja podjetniškega sektorja. Izvoz in zasebna potrošnja bosta ključna dejavnika gospodarskega okrevanja, nekoliko nižja rast v prihodnjem letu pa bo predvsem posledica nižjih državnih investicij ob prehodu na finančno perspektivo 2014–2020.

Tudi evropska komisija, ki pripravlja napovedi⁵ za države članice EU in države v euro območje, Sloveniji v letu 2016 napoveduje gospodarsko rast, vendar le v višini 1,8 %, medtem ko je napoved za Hrvaško rast BDP v višini 2,1 %.

Na področju IKT je v okviru jadranske regije treba poudariti, da so znotraj regije razlike. Predvsem Slovenija kot dolgoletna članica Evropske unije in Hrvaška kot razmeroma nova članica se vse bolj usmerjata v digitalizacijo. Mnoge javne službe že imajo predznak »e-« v poslovanju. Srbija bo kot velik trg s sorazmerno ugodno ceno delovnih ur svetovalcev in IT razvijalcev postala pomemben dejavnik v regiji. Drugi manjši IT trgi pa so še vedno večinoma usmerjeni v strojno opremo. Če gledamo skupni trg, vendarle opažamo premike. Čedalje več implementacij je vezanih na računalniški oblak.

Kot kažejo trenutne projekcije, je slovenski trg paketne programske opreme, to je licenc in rednega vzdrževanja lani zrasel za približno 3 odstotke in dosegel vrednost blizu 165 milijonov evrov. Predvidevamo, da bi lahko trg presegel vrednost 183,6 milijonov evrov leta 2019. Preliminarne analize napovedujejo, da je vrednost trga IT storitev lani presegla 247 milijonov evrov, pri čemer je bila rast v primerjavi z letom prej skoraj neznatna. V skladu s trenutnimi ocenami pričakujemo, da bo vrednost slovenskega trga IT storitev leta 2019 znašala približno 275 milijonov evrov.

² Urad RS za makroekonomske analize in razvoj / Jesenska napoved gospodarskih gibanj 2015

³ Izvozno okno, Izvozne priložnosti po državah.

⁴ Urad RS za makroekonomske analize in razvoj / Jesenska napoved gospodarskih gibanj 2015

⁵ European Commission, Economic and Financial Affairs EU, Economic forecasts – Slovenia, 5.11.2015

Poslovanje Skupine Mikroccop in družbe Mikroccop d.o.o.

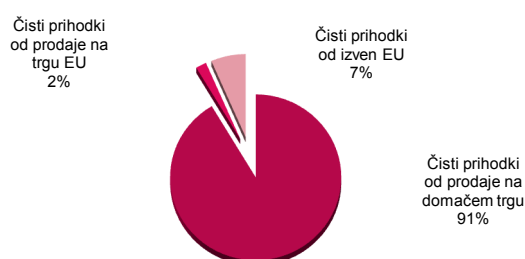
Poslovna uspešnost

Poslovanje Skupine Mikroccop in družbe Mikroccop d.o.o. je bilo v primerjavi s predhodnim obdobjem nekoliko bolj zahtevno, a kljub vsemu uspešno. Uspešno poslovanje smo zagotavljali z optimizacijo stroškov poslovanja na vseh ravneh, z optimizacijo poslovnih procesov pa smo dosegli večjo učinkovitost.

Prihodki od prodaje

Skupina Mikroccop je v obdobju leta 2015 ustvarila 6.554.968 € prihodkov iz prodaje, kar je glede na enako obdobje preteklega leta za 14 odstotkov več. Prihodki iz prodaje družbe Mikroccop d.o.o. so znašali 6.188.999 €, kar je 10 odstotkov več kot v letu 2014.

Skupina Mikroccop - struktura čistih prihodkov od prodaje 2015



Mikroccop d.o.o. - struktura čistih prihodkov od prodaje 2015



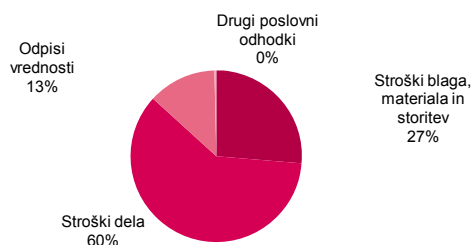
Poslovni prihodki

Poslovni prihodki Skupine Mikroccop so znašali 6.842.024 €, kar je 12 odstotkov več napram letu 2014, poslovni prihodki družbe Mikroccop d.o.o. pa so znašali 6.466.856 €, kar je 8 odstotkov več glede na leto 2014.

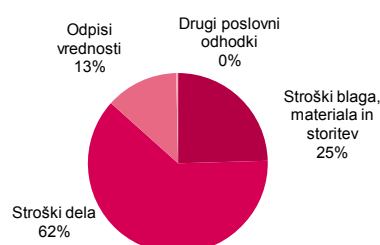
Poslovni odhodki

Poslovni odhodki Skupine Mikroccop so v letu 2015 znašali 6.330.260 €, kar je 15 odstotkov več kot leta 2014. Poslovni odhodki družbe Mikroccop d.o.o. so znašali 6.057.662 €, kar predstavlja povečanje glede na enako obdobje lanskega leta za 13 odstotkov.

Skupina Mikroccop - struktura poslovnih odhodkov 2015



Mikroccop d.o.o. - struktura poslovnih odhodkov 2015



Poslovni izid

Skupina Mikroccop je v letu 2015 dosegla dobiček iz poslovanja v višini 511.764 €, družba Mikroccop d.o.o. pa v višini 409.194 €. Skupina Mikroccop je glede na leto 2014 ustvarila za 14 odstotkov nižji poslovni izid iz poslovanja, medtem ko je bil ta v družbi Mikroccop glede na leto 2014 nižji za 31 odstotkov.

Finančni prihodki

Skupina Mikrocop je v letu 2015 ustvarila 1.380 € finančnih prihodkov, družba Mikrocop d.o.o. pa v višini 51.380 €, od tega največji delež predstavlja finančni prihodek iz deležev, in sicer iz deleža v dobičku družbe Mikrocop BH d.o.o.

Finančni odhodki

Finančni odhodki so v Skupini Mikrocop znašali 287.443 €, v družbi Mikrocop d.o.o. pa 213.719 € in so bili glede na leto 2014 v Skupini nižji za 28 odstotkov, v družbi pa za 30 odstotkov. Največji delež finančnih odhodkov predstavljajo obresti iz financiranja in sicer preko 90 odstotkov.

Čisti poslovni izid

Čisti poslovni izid Skupine Mikrocop je v letu 2014 znašal 176.124 €, družba Mikrocop d.o.o. pa je dosegla čisti poslovni izid v višini 206.395 €.

Donosnost poslovanja

Donosnost poslovanja⁶ Skupine Mikrocop je v letu 2014 znašala 7,8 odstotkov, donosnost poslovanja družbe Mikrocop d.o.o. je znašala 6,6 odstotkov.

⁶ Donosnost poslovanja je izračunana kot razmerje med poslovnim izidom iz poslovanja in čistimi prihodki od prodaje.

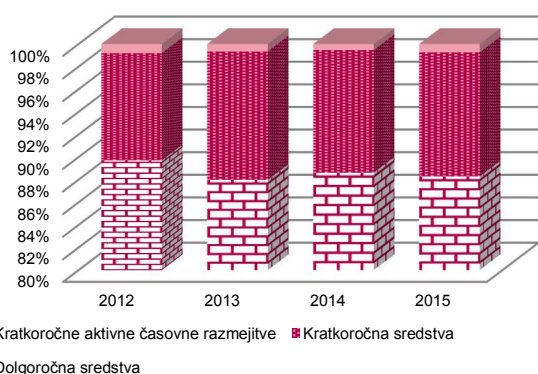
Sestava sredstev in virov sredstev

Bilančna vsota⁷

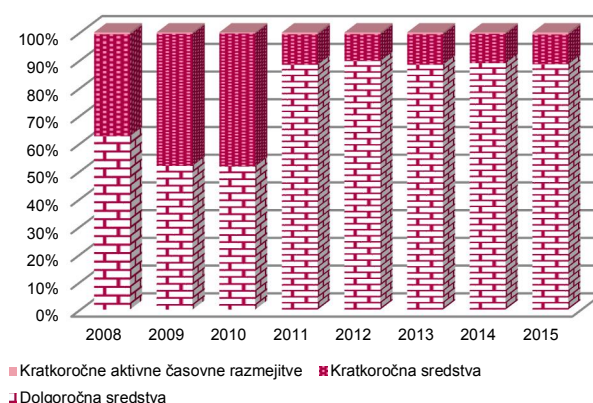
Sredstva

Konec leta 2015 so sredstva Skupine Mikrocop znašala 9.411.286 € in so se glede na konec leta 2014 povečala za 7 odstotkov. Obvladujoča družba Mikrocop d.o.o. pa je na zadnji dan leta 2015 imela za 9.387.568 € sredstev, ki so se glede na konec leta 2014 povečala za 6,8 odstotkov. Najpomembnejšo postavko vseh sredstev Skupine Mikrocop predstavljajo opredmetena osnovna sredstva oziroma nepremičnine, naprave in oprema, in sicer kar 66-odstotni delež. K rasti sredstev med dolgoročnimi sredstvi je prispeval predvsem nakup nepremičnine. Neopredmetena osnovna sredstva imajo v celotnih sredstvih 10-odstotni delež, medtem ko v družbi Mikrocop d.o.o. neopredmetena osnovna sredstva predstavljajo 10-odstotni delež.

Skupina Mikrocop - struktura aktive 2012 - 2015



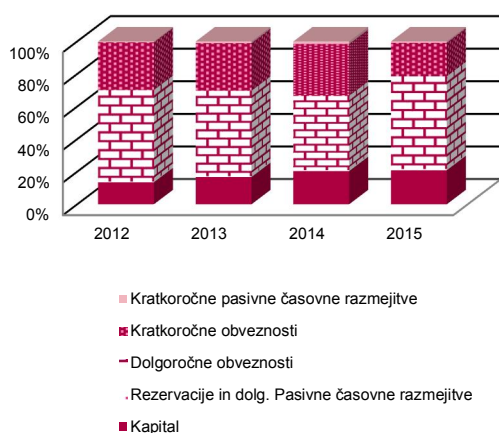
Mikrocop d.o.o. - struktura aktive 2008 - 2015



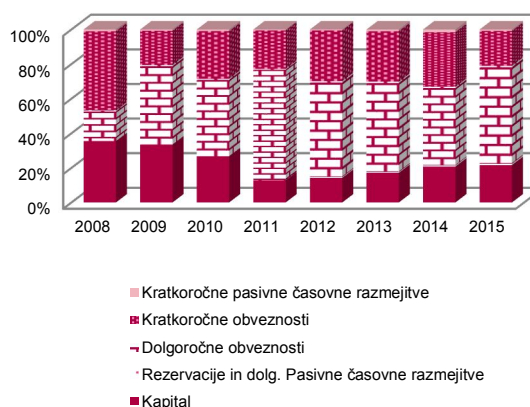
Viri sredstev

Kapital Skupine Mikrocop na dan 31.12.2015 znaša 1.968.429 € oziroma 10 odstotkov več kot konec leta 2014. Kapital obvladujoče družbe Mikrocop d.o.o. znaša 2.029.562 € in se je v primerjavi s preteklim letom zvišal za 11 odstotkov. Glavne spremembe v kapitalu se nanašajo predvsem na poslovni izid. Obseg dolgoročnih finančnih obveznosti se je v primerjavi z letom 2014 zvišal za več kot 30 odstotkov, predvsem iz naslova refinanciranja vseh kratkoročnih finančnih obveznosti v le eno, dolgoročno posojilo. Na drugi strani pa so se za približno enak odstotek znižale kratkoročne finančne obveznosti.

Skupina Mikrocop - struktura pasive 2012 - 2015



Mikrocop d.o.o. - struktura pasive 2008 - 2015



⁷ Konsolidacija Skupine Mikrocop je bila prvič opravljena leta 2012.

Donosnost kapitala

Donosnost kapitala⁸ (ROE) v Skupini Mikroccop je v letu 2015 znašala 8,95 odstotka, v letu 2014 pa 15,93 odstotka. Donosnost kapitala družbe Mikroccop d.o.o. pa je v letu 2015 znašala 10,17 odstotkov, v letu 2014 pa 15,53 odstotka.

Število zaposlenih

V Skupini Mikroccop je bilo na dan 31.12.2015 zaposlenih 176 oseb, kar je 16 oseb več kot leto prej oziroma 10 odstotkov več. V obvladujoči družbi je bilo 148 zaposlenih, kar je 35 zaposlenih več kot na dan 31.12.2014 oziroma 31 odstotkov več kot leto prej.

Poslovanje Skupine Mikroccop in družbe Mikroccop d.o.o. po dejavnostih

Prodaja in trženje

Čisti prihodki iz prodaje so v letu 2015 v Skupini znašali 6.554.968 € in so v primerjavi s preteklim letom višji za 14 odstotkov. Družba Mikroccop d.o.o. je v letu 2015 ustvarila za 6.188.999 € čistih prihodkov iz prodaje, kar je 10 odstotkov več kot leto prej. Donosnost poslovanja je bila v letu 2015 v primerjavi s preteklim letom nižja, v Skupini je znašala 7,8 odstotka, v družbi pa 6,6.

Ključni dosežki prodaje Skupine Mikroccop in družbe Mikroccop d.o.o. v letu 2015 so:

Ključni dosežki	Skupina Mikroccop			Mikroccop d.o.o.		
	Stanje 31.12.2015	Stanje 31.12.2014	Indeks 15/14	Stanje 31.12.2015	Stanje 31.12.2014	Indeks 15/14
Čisti prihodki iz prodaje, v €	6.554.968	5.763.040	114	6.188.999	5.620.210	110
Kosmati donos iz poslovanja, v €	6.842.024	6.110.803	112	6.466.856	5.969.896	108
Stroški blaga, materiala in storitev, v €	1.669.198	1.569.160	106	1.489.317	1.474.860	101
Stroški dela, v €	3.821.368	3.106.580	123	3.756.732	3.074.476	122
Odpisi vrednosti, v €	818.883	814.704	101	790.801	804.842	98
Drugi poslovni odhodki, v €	20.812	22.109	94	20.812	20.380	102
Dobiček iz poslovanja (EBIT), v €	511.764	598.249	86	409.194	595.338	69
Donosnost poslovanja ⁹ , v %	7,8	10,4	75	6,6	10,6	62
EBITDA marža ¹⁰ , v %	20,2	24,5	83	19,2	24,9	78

V letu 2015 sta Skupina Mikroccop in družba Mikroccop d.o.o. dosegli naslednje čiste prihodke iz prodaje po posameznih področjih:

ČISTI PRIHODKI IZ PRODAJE	Skupina Mikroccop			Mikroccop d.o.o.		
	Stanje 31.12.2015	Stanje 31.12.2014	Indeks 15/14	Stanje 31.12.2015	Stanje 31.12.2014	Indeks 15/14
1. Čisti prihodki od prodaje storitev	5.955.183	5.273.159	113	5.596.602	5.137.826	109
2. Čisti prihodki od prodaje blaga in materiala	306.558	214.977	143	299.170	207.480	144
3. Čisti prihodki od najemnin	293.227	274.904	107	293.227	274.904	107
SKUPAJ	6.554.968	5.763.040	114	6.188.999	5.620.210	110

⁸ Donosnost kapitala je izračunana kot razmerje med čistim dobičkom in kapitalom.

⁹ Donosnost poslovanja je izračunana kot razmerje med poslovnim izidom iz poslovanja in čistimi prihodki iz prodaje.

¹⁰ EBITDA marža (EBITDA/čisti prihodki od prodaje) je čisti donos poslovnega dela, kjer od poslovnih prihodkov odštejemo poslovne odhodke razen amortizacije.

Skupina in družba sta večino prodajnih prihodkov dosegli na slovenskem trgu. Glavni izvozni trg je bilo v letu 2015 področje JV Evrope oziroma države nekdanje Jugoslavije, predvsem Bosna in Hercegovina. Čisti prihodki od prodaje po geografskih področjih so prikazani v nadaljevanju.

Prodaja po trgih	Skupina Mikrocop			Mikrocop d.o.o.		
	Stanje 31.12.2015	Stanje 31.12.2014	Indeks 15/14	Stanje 31.12.2015	Stanje 31.12.2014	Indeks 15/14
Čisti prihodki od prodaje na slovenskem trgu	5.992.143	5.544.478	108	5.992.143	5.401.648	111
Čisti prihodki od prodaje na trgu EU	133.100	179.686	74	133.100	179.686	74
Čisti prihodki od izven EU	429.725	38.876	1.105	63.756	38.876	164
SKUPAJ	6.554.968	5.763.040	114	6.188.999	5.620.210	110

Nabava

Splošni nabavni pogoji so bili za Skupino Mikrocop na približno enaki ravni kot predhodna leta. Cene repromaterialov, rezervnih delov, informacijske opreme in vzdrževanja so, kljub rasti cen surovin na svetovnih trgih, večinoma ostale nespremenjene skozi celo leto.

Skupina Mikrocop del nabave, predvsem na področju informacijske opreme, programske opreme in vzdrževalnih storitev, opravi na slovenskem trgu, del nabave opravi tudi na trgih držav Evropske unije. Z izbranimi dobavitelji ima Skupina Mikrocop vzpostavljene dolgoročne odnose sodelovanja, ki zagotavljajo nižje nabavne cene oziroma ohranjanje le teh na ravni preteklih let ter ugodnejše plačilne pogoje. Pri nekaterih dobaviteljih zaradi dolgoročnosti sodelovanja in skupnih nabav Skupina dosega tudi dodatne popuste.

ZALOGE	Skupina Mikrocop		Mikrocop d.o.o.	
	Stanje 31.12.2015	Stanje 31.12.2014	Stanje 31.12.2015	Stanje 31.12.2014
Material	37.658	35.767	36.988	35.767
Proizvodi in trgovsko blago	42.736	43.627	41.764	43.627
Skupaj	80.394	79.394	78.752	79.394

Raziskave in razvoj

Mnoga podjetja pričenjajo s pospešeno uvedbo digitalizacije poslovanja. InDoc EDGE platforma predstavlja jedro digitalne preobrazbe operativnih procesov ter poslovnega modela. Področja uporabe obsegajo od zajema dokumentov in podatkov, upravljanja dokumentov in poslovnih procesov do varne hrambe dokumentov in podatkov, ki nastajajo v poslovnih procesih.

V okviru Skupine Mikrocop smo vzpostavili namensko razvojno-raziskovalno skupino, katere primarna naloga je razvijati nove poslovne in storitvene modele ter programske izdelke. Rezultat intenzivnega razvoja v letu 2015 je nova programska platforma InDoc EDGE, s katero bomo odpirali nove prodajne priložnosti pri obstoječih in novih strankah.

Programska platforma InDoc EDGE omogoča zajem, upravljanje dokumentov in delotokov ter varno shranjevanje vsebin na način, da ima prava oseba pravo informacijo ob natanko pravem času. V programski platformi InDoc EDGE so implementirane enotne tehnološke zahteve (ETZ), programska rešitev pa je tudi certificirana s strani Arhiva Republike Slovenije.

V letu 2015 smo nadaljevali z informatizacijo in avtomatizacijo lastnih procesov, kjer smo prenovili rešitev za obračun opravljenih storitev, izdelali smo enovito informacijsko podporo spremljevalnim storitvam, nadgradili smo sistem podpore uporabnikom ter posodobili jedro sistemsko infrastrukturo na primarni in sekundarni lokaciji.

Ravnanje z ljudmi

Na področju ravnanja z ljudmi je ključna usmeritev Skupine Mikroccop zaposlovanje kompetentnih in zaupanja vrednih sodelavcev. Zaposleni namreč pomembno vplivajo na sposobnost podjetij v Skupini, da se ustrezno odzovejo na konkurenčne izzive ter ponudijo kakovostne produkte in storitve. Nove sodelavce zaposluje po razdelanem izbirnem postopku, pozornost namenjamo tudi iskanju perspektivnih in sposobnih kadrov znotraj Skupine Mikroccop, ki jim omogočamo interna napredovanja.

Zaposlenim v skladu z veljavnimi predpisi zagotavljamo zdravo in varno delo ter v ta namen tudi izvajamo potrebne ukrepe. V Skupini Mikroccop poskušamo s štipendiranjem mladih, perspektivnih kadrov pridobiti nove sodelavce na področjih, za katera je težko pridobiti ustrezen kader (deficitarni poklici) ter na področjih, kjer je potrebno dolgotrajno uvajanje sodelavcev.

Povprečno število zaposlenih iz delovnih ur

V Skupini Mikroccop je povprečno število zaposlenih na podlagi delovnih ur v obračunskem obdobju v letu 2015 znašalo 184 (v letu 2014 pa 152 zaposlenec). V primerjavi s preteklim letom je bilo število zaposlenih na podlagi delovnih ur večje za 32 zaposlenih oziroma za 21 odstotkov. Skupina Mikroccop vključuje zaposlene iz obvladujoče družbe Mikroccop d.o.o., odvisne družbe Mikroccop BH d.o.o. Sarajevo in pridružene družbe Mikroccop d.o.o. Umag.

V obvladujoči družbi je povprečno število zaposlenec na podlagi delovnih ur v obračunskem obdobju v letu 2015 znašalo 135 (v letu 2014 pa 110 zaposlenec). V primerjavi s preteklim letom je bilo število zaposlenec na podlagi delovnih ur večje za 25 zaposlenec oziroma za 23 odstotkov.

Število zaposlenih na zadnji dan leta

V Skupini Mikroccop je bilo na dan 31.12.2015 zaposlenih 176 oseb (na dan 31.12.2014 pa 160 oseb), kar je 16 zaposlenih več kot na dan 31.12.2014 oziroma 10 odstotkov več. Skupina Mikroccop vključuje zaposlene iz obvladujoče družbe Mikroccop d.o.o., odvisne družbe Mikroccop BH d.o.o. Sarajevo in pridružene družbe Mikroccop d.o.o. Umag.

V obvladujoči družbi je bilo na dan 31.12.2015 zaposlenih 148 oseb (na dan 31.12.2014 pa 113 oseb), kar je 35 zaposlenec več kot na dan 31.12.2014 oziroma 31 odstotkov več.

Zaposleni po izobrazbi

Izobrazbena struktura zaposlenih, glede na doseženo stopnjo izobrazbe, je bila na dan 31.12. posameznega leta v Skupini Mikroccop sledeča:

Zaposleni	I.	II.	III.	IV.	V.	VI.	VII.	VIII.	Skupaj
Stanje 31.12.2015	0	8	4	25	83	18	36	2	176
Stanje 31.12.2014	0	6	0	42	61	30	19	2	160

Izobrazbena struktura v Skupini Mikroccop obsega zaposlene iz obvladujoče družbe Mikroccop d.o.o., odvisne družbe Mikroccop BH d.o.o. Sarajevo in pridružene družbe Mikroccop d.o.o. Umag.

Izobrazbena struktura zaposlenih, glede na doseženo stopnjo izobrazbe, je bila na dan 31.12. posameznega leta v družbi Mikroccop d.o.o. sledeča:

Zaposleni	I.	II.	III.	IV.	V.	VI.	VII.	VIII.	Skupaj
Stanje 31.12.2015	0	8	4	22	69	13	31	1	148
Stanje 31.12.2014	0	6	0	12	61	18	15	1	113

Sredstva za izobraževanje zaposlenih

Skupina Mikroccop je v letu 2015 za izobraževanja namenila 45.802 €, družba Mikroccop d.o.o. pa v višini 44.805 €.

Pri tem je Skupina financirala tako formalne oblike izobraževanja zaposlenih, kot tudi neformalne v obliki strokovnih usposabljanj, seminarjev in konferenc. V letu 2015 je bilo izvedenih več internih izobraževanj z zunanjimi in internimi predavatelji. Zaposleni, ki so se udeležili specialističnih izobraževanj, so pridobili nekaj strokovnih certifikatov.

Upravljanje s tveganji

Poslovno tveganje

Učinkovito upravljanje s tveganji je podlaga za stabilno in varno poslovanje. Med poslovna tveganja uvrščamo tista, ki so povezana s sposobnostjo ustvarjanja poslovnih prihodkov in z obvladovanjem poslovnih procesov.

Zunanja tveganja so povezana s spremembami makroekonomskih pogojev poslovanja na ključnih trgih. Od nastopa gospodarske krize se je izpostavljenost Skupine omenjenim tveganjem povečala, še posebej na domačih trgih. Tveganje se izraža v počasnem odločanju naročnikov za investicije v nove informacijske projekte. Omenjeno tveganje je za Skupino obvladljivo, saj večji del prihodkov ustvarja iz naslova dolgoročnih pogodb za poslovne in informacijske storitve na področju brezpapirnega poslovanja in hrambe dokumentov.

Prodajna tveganja so povezana s konkurenčnostjo pri prodaji produktov in storitev. Prodajna tveganja so zmerna, vendar se zaradi zaostrenih gospodarskih razmer povečujejo, predvsem zaradi naraščanja pogajalske moči kupcev ter stalnega pritiska na znižanje cen. Prodajna tveganja poskušamo zmanjševati s konkurenčno prodajno ponudbo ter s širitvijo prodaje na tuje trge. Obstoječi kupci so razpršeni, posamezen kupec pa ne predstavlja večinskega deleža prihodkov. Manjše tveganje predstavlja le posamezni kupec z največjim deležem prihodkov.

Nabavna tveganja so majhna, saj je tveganje neizpolnitve s strani dobaviteljev majhno. Skupina ima za nekatere ključne nabave opravljen izbor več možnih dobaviteljev, skozi vse leto stroške nabave prilagajamo tržnim razmeram in izvajamo politiko zniževanja nabavnih cen.

Tveganja razvoja so majhna, obvladujemo jih s posodabljanjem razvojnih procesov in z uporabo pridobljenega znanja ter izkušenj na strokovnem področju.

Tveganja zagotavljanja kakovosti so zmerna. Zagotavljanje kakovosti storitev je primarna aktivnost, v kateri so zajeti elementi delovnih pogojev, kontrolnih mehanizmov in usposabljanja zaposlenih. V primeru odmikov imamo vpeljene kontrole med procesi ter po potrebi uvajamo preventivne in korektivne ukrepe za preprečevanje pojava v prihodnosti. Z zunanjimi in notranjimi preverjanji redno presojava izvajanje procesov ter uvajamo potrebne izboljšave, s katerimi kakovost stalno nadgrajujemo in s tem učinkovito upravljamo s tveganji na področju kakovosti.

Tveganja neprekinjenosti poslovanja so majhna. Tveganja obvladujemo z ukrepi za zaščito ljudi, premoženja in drugih ključnih virov ter z ukrepi preprečevanja pojava izrednih dogodkov oziroma katastrof. Za primer izrednih dogodkov imamo pripravljene načrte in ukrepe za reševanje in zmanjšanje neposredne škode ter načrte za delovanje v izrednih razmerah do vrnitve v normalno poslovanje.

Tveganja informacijske tehnologije so zmerna. Za vse informacijske vire imamo prepoznane grožnje in tveganja, uprave družb pa so potrdile sprejemljiva tveganja in potrebne ukrepe za odpravo nesprejemljivih tveganj. Kot eno od metod prepoznavanja nevarnosti uporabljamo tudi neodvisne varnostne preglede informacijske infrastrukture.

Tveganja, povezana z zaposlenimi so zmerna. Tveganja upravljamo z zdravstvenimi analizami tveganj na posameznem delovnem mestu in psihološkimi testiranjimi. Tveganja ocenjujemo periodično in jih s primernimi varstvenimi ukrepi ohranjamo na sprejemljivi ravni.

Tveganja, povezana z varovanjem premoženja. Redno in sistematično ocenjujemo ogroženost objektov in premoženja v objektih. Skladno s tem je izdelan načrt varovanja, v katerem so opredeljeni ukrepi za varovanje in način izvajanja aktivnosti s področja varovanja.

Kreditno tveganje

Kreditno tveganje je tveganje nastanka izgube zaradi neizpolnitve pogodbenih obveznosti dolžnika do kreditodajalca. Povezano je z nepripravljenostjo ali nesposobnostjo dolžnika, ki je lahko začasna ali trajna, da v dogovorjenem roku izpolni svoje finančne obveznosti.

Skupina Mikrocop ni izpostavljena večjim kreditnim tveganjem, ob tem pa tudi redno spremlja finančno zdravje svojih kupcev ter ustvarja podlago za sprejemanje in podaljševanje kreditnih pogojev. Nabave potekajo z dobavitelji, ki redno izpolnjujejo svoje prevzete obveznosti dobave.

Obrestno tveganje

Obrestno tveganje je tveganje nastanka izgube zaradi neugodnega gibanja tržnih, predvsem referenčnih obrestnih mer na trgu.

Referenčna obrestna mera EURIBOR je bila zaradi ukrepov svetovnih centralnih bank po premagovanju finančne krize nizka. Skupina Mikroccop se v letu 2015 ni soočila z občutnim obrestnim tveganjem.

Valutno tveganje

Valutno tveganje je tveganje nastanka finančne izgube zaradi sprememb deviznih tečajev.

Skupina Mikroccop je organizirana na način, da vsaka družba v Skupini večino storitev, blaga in opreme proda na svojem domačem trgu, le manjši delež tudi v drugih državah Evrope ali izven EU. Transakcije znotraj Skupine pa so odvisne od gibanja hrvaške kune in bosanske marke.

V drugih valutah Skupina Mikroccop posluje minimalno in nima valutnih tveganj.

Inflacijsko tveganje

Inflacijsko tveganje je tveganje, ki je vezano na spremembe rasti cen izdelkov. Inflacijsko tveganje je bilo v letu 2015 nizko, saj je bila stopnja inflacije tako v Sloveniji kot tudi v državah povezanih družb in v evro območju nizka.

Likvidnostno tveganje

Tveganje plačilne sposobnosti je tveganje, da bo podjetje naletelo na težave pri zbiranju finančnih sredstev, potrebnih za izpolnitev finančnih obveznosti.

V Skupini Mikroccop smo v letu 2015 obvladovali plačilne roke naših kupcev, pri nekaterih kupcih smo opazili trend podaljševanja plačilnih rokov, v nekaterih primerih so se tudi že pojavili prvi primeri insolventnosti, zaradi katerih je morala družba oblikovati dodatne popravke vrednosti svojih terjatev.

Družbe v Skupini plačujejo svoje tekoče obveznosti z lastnimi sredstvi ter s premostitvenimi kratkoročnimi krediti in črpanjem sredstev iz odobrenih okvirnih kreditov. Glede na možnosti najemanja finančnih virov, predvsem bančnih, ter glede na boniteto družb v Skupini je bilo tveganje plačilne sposobnosti v letu 2015 obvladljivo.

Tveganje delovanja

Tveganje delovanja je tveganje, ki se nanaša na zmanjšanje gospodarskih koristi, ki izvirajo predvsem iz neustreznega načrtovanja in izvajanja ter nadziranja poslovnih procesov.

Skupina Mikroccop učinkovito načrtuje in nadzoruje poslovne procese preko procesnih kontrol, ki so najpomembnejše v posamezni dejavnosti in potekajo od začetne do končne faze (vhodne kontrole, nadzor izvajanja storitev, končne kontrole). Ta tveganja spremljamo tudi z rednimi ocenami tveganj in ukrepi za njihovo zmanjševanje. Tveganja so prisotna le na določenih projektih in razvojnih dejavnostih, ki pa jih zmanjšujemo z rednim spremljanjem projektov in razvojnih dejavnosti.

Kakovost in poslovna odličnost

V družbah, ki delujejo v Skupini Mikrocop, so procesi strukturirani, z opredeljenimi odgovornostmi, aktivnosti znotraj poslovnih procesov so nadzorovane in usmerjene k učinkovitemu izvajanju. Velik del notranjih procesov je tudi informacijsko podprt.

V preteklih letih smo naša prizadevanja na področju zagotavljanja kakovosti in poslovne odličnosti usmerjali v vpeljavo sistema vodenja kakovosti in sistema varovanja informacij, v letu 2015 pa smo prav tako opravili prehod iz standarda ISO 27001:2005 na posodobljen standard ISO 27001:2013. Oba sistema smo uspešno vpeljali v naše poslovanje, kar matična družba Mikrocop d.o.o. dokazuje s certifikatoma ISO 9001:2008 in ISO 27001:2013.

V letu 2015 smo tako glavnino aktivnosti usmerjali predvsem v vzdrževanje obeh sistemov vodenja ter vpeljavo izboljšav na ravni posameznih procesov. Skladnost delovanja družbe Mikrocop s priporočili standardov vodenja kakovosti in varovanja informacij ter skladnost s predpisano zakonodajo smo v letu 2015 potrdili tudi s podaljšanjem certifikacije storitev zajema in hrambe Arhiviraj.si ter spremljevalnih storitev pri Arhivu Republike Slovenije.

Visoke standarde kakovosti in varovanja informacij postopoma vpeljujemo tudi v ostale družbe v Skupini Mikrocop.

Okolje in družba

V Skupini Mikrocop pozornost posvečamo širšemu družbenemu okolju. V okviru svojega poslovanja si prizadevamo zmanjšati negativne vplive na okolje, ki jih prinaša hiter tehnološki napredek. Pri izvajanju svoje dejavnosti spoštujemo predpise, ki se nanašajo na ravnanje z odpadki, odpadno embalažo ter odpadno elektronsko opremo ter si na splošno prizadevamo, da s svojim poslovanjem ne ogrožamo okolja. Zavedamo se pomena odgovornega in okolju prijaznega poslovanja, zato poskušamo skrb za okolje v čim večji meri vključiti v vsakodnevne poslovne procese.

Posebno pozornost namenjamo energetski varčnosti in čim manjši porabi energije pri delovanju naše informacijske infrastrukture. Z optimizacijo posameznih sistemov in naprav si prizadevamo za optimalno porabo energije. Zaposlene spodbujamo k učinkoviti rabi delovnih sredstev ter okolju prijaznemu vedenju, s tem da ugašamo monitorje in računalnike, ko končamo delo, ugašamo luči v prostorih, kjer jih ne potrebujemo in uporabljamo energetsko varčne elektronske naprave. V sodelovanju z društvom Rdeči noski – klovni zdravniki zbiramo tudi odpadne kartuše, s čimer sodelujemo v akciji »Recikliranje za nasmeh«.

Skupina Mikrocop je tudi v letu 2015 del sredstev v obliki sponzorstev in donacij namenila za različne kulturne, športne, vzgojno-izobraževalne in humanitarne namene. V letu 2015 smo podprli projekt »Obnovimo slovenske gozdove«, ki je potekal pod okriljem Zveze tabornikov Slovenije in Zavoda za gozdove Slovenije. S tem smo pomagali pri obnovi gozda, ki je bil prizadet v naravni ujmi, hkrati pa smo v širši družbi spodbudili razmišljanje o brezpapirnem poslovanju, ki poleg večje učinkovitosti prispeva tudi k manjši porabi papirja v vsakdanjem poslovanju, kar pa v ekološkem smislu pomeni manjšo porabo vode in lesa. Z donacijo v okviru projekta "Obnovimo slovenske gozdove" smo zagotovili sredstva za nakup 2.500 drevesnih sadik, ki smo jih skupaj z zaposlenimi in uporabniki naših rešitev zasadili v gozdu v okolici Logatca.

Poslovanje s povezanimi družbami

Nadzor in upravljanje

Upravni svet Skupine Mikrocop d.o.o., ki je bil ustanovljen že v letu 2014, zagotavlja strateško usmerjanje, vodenje in nadzor poslovanja Skupine Mikrocop. Poleg tega med družbami v Skupini Mikrocop zagotavljamo tudi prenos dobrih praks in visokih standardov dela, s tem pa tudi varnosti in kakovosti.

Večinski lastniški deleži v kapitalsko povezanih podjetjih družbi Mikrocop d.o.o. omogočajo, da je v večji meri neposredno sodelovala z družbami. Družba Mikrocop d.o.o. je spremljala poslovne rezultate kapitalsko povezanih družb v okviru vzpostavljenega sistema kontrolinga. Poslovne rezultate je spremljala mesečno, kvartalno in kumulativno v posameznem letu, v primerjavi z enakimi obdobji v predhodnih letih. Dosežene poslovne rezultate je primerjala z načrtovanimi. Nadzor je potekal tudi na rednih srečanjih z upravama odvisne in pridružene družbe.

Poslovanje s povezanimi osebami

V Skupini Mikrocop v poslovnem letu 2015 ni bilo opravljenih nobenih transakcij s povezanimi osebami, ki ne bi bile opravljene pod običajnimi tržnimi razmerami.

Tako poslovodstvo družbe v skladu s 545. členom ZGD-1 izjavlja, da v okoliščinah, ki so bile znane v trenutku, ko je bil opravljen pravni posel ali storjeno ali opuščeno dejanje s strani obvladujoče družbe in z njo povezanimi družbami, ni bilo prikrajšanja za družbo Mikrocop d.o.o..

Poročilo o razmerjih s povezanimi osebami je bilo predloženo izbranemu revizorju, kateri je poročilo revidiral.

Predstavitev povezanih oseb družbe Mikrocop d.o.o.

Obvladujoča družba družbe Mikrocop d.o.o. je družba IT Invest d.o.o.

Obvladujoča družba	Naslov družbe	Odvisna družba	Lastniški delež na dan 31.12.2015	Lastniški delež na dan 31.12.2014
IT INVEST d.o.o.	Industrijska cesta 001, Ljubljana	MIKROCOP d.o.o. Ljubljana	81,94 %	81,94 %

Kapital in poslovni izid matične družbe je v letu 2015 znašal:

Podjetje	Kapital 31.12.2015	Čisti poslovni izid 2015
IT INVEST d.o.o.	2.240.922	35.027

Sestava Skupine Mikrocop

Skupino Mikrocop sestavljajo Mikrocop d.o.o. kot obvladujoča družba, odvisna družba Mikrocop BH d.o.o. Sarajevo in pridružena družba Mikrocop d.o.o. Umag. Obvladujoča družba v Skupini Mikrocop je družba Mikrocop d.o.o., Industrijska cesta 001, Ljubljana.

Odvisna družba družbe Mikrocop d.o.o. in njeni lastniški deleži na dan 31.12.2015 so bili naslednji:

ODVISNA DRUŽBA MIKROCOP d.o.o.	Naslov družbe	Last. delež 31.12.2015	Last. delež 31.12.2014
MIKROCOP BH d.o.o. Sarajevo	Tvornička broj 3, Ilidža, Sarajevo, BIH	100,00 %	100,00 %

Pridružena družba družbe Mikrocop d.o.o. in njeni lastniški deleži na dan 31.12.2015 so bili naslednji:

PRIDRUŽENA DRUŽBA MIKROCOP d.o.o.	Naslov družbe	Last. delež 31.12.2015	Last. delež 31.12.2014
MIKROCOP d.o.o. Umag	Jadranska ulica 20a, Umag, Hrvaška	35,00 %	35,00 %

Kapital in poslovni izid obvladujoče družbe Mikrocop d.o.o. je v letu 2015 znašal:

Podjetje	Kapital 31.12.2015	Čisti poslovni izid 2015
MIKROCOP d.o.o. Ljubljana	2.029.562	206.395

Kapital in poslovni izid odvisne družbe Mikrocop BH d.o.o. Sarajevo sta bila v letu 2015 sledeča:

Podjetje	Kapital 31.12.2015	Čisti poslovni izid 2015
MIKROCOP BH d.o.o. Sarajevo	121.832	88.672

Kapital in poslovni izid pridružene družbe Mikrocop d.o.o. Umag sta bila v letu 2015 sledeča:

Podjetje	Kapital 31.12.2015	Čisti poslovni izid 2015
MIKROCOP d.o.o. Umag	194.195	(194.569)

Pričakovani bodoči razvoj Skupine Mikrocop

V letu 2016 Skupina Mikrocop nadaljuje z uresničevanjem svojih ciljev in strateških poslovnih usmeritev. Cilji in pričakovanja na ravni Skupine Mikrocop so za leto 2016 naslednji:

- Čisti prihodki iz prodaje so bili v letu 2015 v primerjavi z letom 2014 višji za 14 odstotkov, prav tako ustvarjena marža. Načrtovana rast marže od prodaje storitev ter prodaje blaga in materiala je v poslovnem načrtu za leto 2016 višja za 5 odstotkov, prihodki za odstotek več.
- Stroški dela na zaposlenega so v letu 2015 znašali 27.689 €. Za leto 2016 načrtujemo, da bodo stroški dela na zaposlenega nekoliko narasli.
- Stroški dela so bili v letu 2015 na ravni 58 odstotkov čistih prihodkov iz prodaje, medtem ko za leto 2016 načrtujemo, da bo ta odstotek nekoliko padel, predvsem iz naslova prilagajanja števila zaposlenih obsegu dela.
- Koeficient čistih prihodkov iz prodaje v primerjavi s sredstvi je v letu 2015 znašal 0,70. Za leto 2016 načrtujemo, da bo ostal na enaki ravni.
- Koeficient prihodkov od prodaje v primerjavi s kapitalom je v letu 2015 znašal 3,33. Za leto 2016 načrtujemo povečanje čistih prihodkov od prodaje, posledično pa v primerjavi z letom 2015 tudi višji dobiček. Koeficient prihodkov iz prodaje v primerjavi s kapitalom se bo nekoliko znižal.
- Delež kapitala v virih je na dan 31.12.2015 znašal 21 odstotkov, to razmerje pa se bo z zmerno rastjo kapitala izboljševalo.
- Dodana vrednost na zaposlenega je v letu 2015 znašala 37.331 €. Za leto 2016 načrtujemo zmerno rast dodane vrednosti na zaposlenega.

Cilji in pričakovanja na ravni družbe Mikrocop d.o.o. so za leto 2016 naslednji:

- Čisti prihodki iz prodaje so bili v letu 2015 v primerjavi z letom 2014 višji za 10 odstotkov: enaka rast je bila dosežena pri marži. Načrtovana rast marže od prodaje storitev ter prodaje blaga in materiala je v poslovnem načrtu za leto 2015 višja za 7 odstotkov.
- Stroški dela na zaposlenega so v letu 2015 znašali 27.826 €. Za leto 2016 načrtujemo, da bodo stroški dela na zaposlenega nekoliko narasli.
- Stroški dela so bili v letu 2015 na ravni 61 odstotkov čistih prihodkov iz prodaje, medtem ko za leto 2016 načrtujemo, da bo ta odstotek nekoliko padel, predvsem iz naslova prilagajanja števila zaposlenih obsegu dela.
- Koeficient čistih prihodkov iz prodaje v primerjavi s sredstvi je v letu 2015 znašal 0,66. Za leto 2016 načrtujemo, da bo ostal na približno enaki ravni.
- Koeficient čistih prihodkov iz prodaje v primerjavi s kapitalom je v letu 2015 znašal 3,05. Za leto 2016 načrtujemo povečanje čistih prihodkov od prodaje, posledično pa v primerjavi z letom 2015 tudi nekoliko višji dobiček. Koeficient prihodkov iz prodaje v primerjavi s kapitalom se bo nekoliko znižal.
- Delež kapitala v virih je na dan 31.12.2015 znašal 22 odstotkov, to razmerje pa se bo z zmerno rastjo kapitala izboljševalo.
- Dodana vrednost na zaposlenega je v letu 2015 znašala 36.714 €. Za leto 2016 načrtujemo zmerno rast dodane vrednosti na zaposlenega.

Pregled poslovanja odvisnih družb

Odvisna družba Mikrocop BH d.o.o. Sarajevo je imela v letu 2015 naslednje poslovne rezultate:

Mikrocop BH d.o.o. Sarajevo	Stanje na dan 31.12.2015	Stanje na dan 31.12.2014	Indeks 15/14
Čisti prihodki iz prodaje, v €	424.036	174.143	243
Kosmati donos iz poslovanja, v €	433.235	174.143	249
Stroški blaga, materiala in storitev, v €	236.178	127.204	186
Stroški dela, v €	64.636	32.105	201
Odpisi vrednosti, v €	29.009	12.286	236
Drugi poslovni odhodki, v €	0	0	0
Poslovni izid iz poslovanja, v €	103.412	2.548	4059
Donosnost prodaje, v %	24	1	1667
EBITDA marža ¹¹ , v %	31	9	367

Pridružena družba Mikrocop d.o.o. Umag je imela v letu 2015 naslednje poslovne rezultate:

Mikrocop d.o.o. Umag	Stanje na dan 31.12.2015	Stanje na dan 31.12.2014	Indeks 15/14
Čisti prihodki iz prodaje, v €	1.150.479	1.262.875	91
Kosmati donos iz poslovanja, v €	1.173.391	1.262.875	93
Stroški blaga, materiala in storitev, v €	583.732	569.348	103
Stroški dela, v €	695.714	582.833	119
Odpisi vrednosti, v €	61.647	88.538	70
Drugi poslovni odhodki, v €	1.394	4.846	29
Poslovni izid iz poslovanja, v €	(169.096)	17.310	(977)
Donosnost prodaje, v %	(15)	1	(1470)
EBITDA marža, v %	(9)	8	(117)

Ključni dosežki odvisne družbe Mikrocop BH d.o.o. Sarajevo in pridružene družbe Mikrocop d.o.o. Umag na dan 31.12.2015:

KLJUČNI DOSEŽKI	MIKROCOP BH d.o.o. Sarajevo	MIKROCOP d.o.o. Umag
Sredstva - obveznosti do virov sredstev, v €	209.182	831.280
Kapital, v €	121.832	194.195
Stanje finančnih in poslovnih obveznosti, v €	84.213	615.363
Število zaposlenih	6,22	46,06
Čista dobičkonosnost kapitala (ROE), v %	72,8	(100,2)

¹¹ EBITDA marža je izračunana po formuli: $\frac{\text{dobiček iz poslovanja} + \text{amortizacija}}{\text{čisti prihodki od prodaje}}$



Računovodsko poročilo 2015

Računovodsko poročilo Skupine Mikrocop in družbe Mikrocop d.o.o.

Pojasnila k računovodskim izkazom

Računovodski izkazi so sestavljeni v skladu s Slovenskimi računovodskimi standardi in Zakonom o gospodarskih družbah. Podatki v računovodskih izkazih temeljijo na knjigovodskih listinah in poslovnih knjigah, vodenih v skladu s Slovenskimi računovodskimi standardi. Pri pripravi so upoštevane temeljne računovodske predpostavke: upoštevanje nastanka poslovnih dogodkov, časovne neomejenosti delovanja ter kakovostne značilnosti računovodskih izkazov, to so predvsem razumljivost, ustreznost, zanesljivost in primerljivost. Pri računovodskih usmeritvah so upoštevana osnovna računovodska načela: previdnost, prednost vsebine pred obliko in pomembnost.

Računovodski izkazi so izkazani v evrih. Zaradi zaokroževanja podatkov na decimalnih mestih se lahko pri seštevanju pojavijo računske razlike. Sredstva in viri izraženi v tuji valuti se, v bilanci stanja na dan 31.12.2015, preračunajo po referenčnem tečaju ECB, razen tam, kjer je v pogodbi določeno, da se upošteva tečaj poslovne banke. Povečanja oziroma zmanjšanja (tečajne razlike) so izkazana v okviru finančnih prihodkov oziroma finančnih odhodkov.

Zaradi računalniške obdelave podatkov in zaokroževanja so v nekaterih primerih odstopanja med izkazanimi sintetičnimi vrednostmi in seštevki analitičnih podatkov, ki pa se v prikazih odražajo v nepomembni višini.

V deležu družbe Mikrocop d.o.o. Umag predstavlja poslovni delež družbe Mikrocop d.o.o. 35 odstotkov. V Skupini je postala družba Mikrocop d.o.o. Umag pridružena družba in je v konsolidiranih računovodskih izkazih prikazana po kapitalski metodi.

Bilanca stanja

BILANCA STANJA	Skupina Mikrocop		Mikrocop d.o.o.	
	Stanje 31.12.2015	Stanje 31.12.2014	Stanje 31.12.2015	Stanje 31.12.2014
SREDSTVA	9.411.286	8.783.285	9.387.568	8.787.201
A. DOLGOROČNA SREDSTVA	8.308.689	7.783.884	8.308.545	7.808.966
I. Neopredmetena dolg. sredstva in DAČR	987.545	1.007.084	980.610	1.005.222
1. Dolgoročno odloženi stroški razvijanja	788.102	604.051	788.102	604.051
2. Dolgoročne premoženjske pravice	198.489	394.045	191.554	392.183
3. Dobro ime	0	0	0	0
5. Druga neopredmetena sredstva	0	6.763	0	6.763
6. Predujmi za neopredmetena dolg. sredstva	0	0	0	0
7. Druge dolgoročne aktivne čas. razmejitve	954	2.225	954	2.225
II. Opredmetena osnovna sredstva	6.210.509	5.809.303	6.087.234	5.774.940
1. Zemljišča in zgradbe	5.050.023	4.758.549	5.050.023	4.758.549
a) Zemljišča	299.616	186.968	299.616	186.968
b) Zgradbe	4.750.407	4.571.581	4.750.407	4.571.581
2. Proizvajalne naprave in stroji		0	0	0
3. Druge naprave in oprema	1.160.486	1.050.754	1.037.211	1.016.391
4. Opredmetena osnovna sredstva v gradnji ali izdelavi	0	0	0	0
5. Predujmi za pridobitev opredmetenih osnovnih sredstev	0	0	0	0
III. Naložbene nepremičnine	946.361	735.488	946.361	735.488
IV. Dolgoročne finančne naložbe	155.750	224.509	285.816	285.816
1. Dolgoročne finančne naložbe, razen posojil	153.236	219.411	280.718	280.718
a) Delnice in deleži v skupini	0	0	78.692	78.692
b) Delnice in deleži v pridruženih družbah	150.652	218.751	202.026	202.026
c) Druge delnice in deleži	0	0	0	0
d) Druge dolgoročne finančne naložbe	0	660	0	0
2. Dolgoročna posojila	5.098	5.098	5.098	5.098
a) Dolgoročna posojila družbam v skupini	0	0	0	0
b) Dolgoročna posojila drugim	5.098	5.098	5.098	5.098
V. Dolgoročne poslovne terjatve	8.524	7.500	8.524	7.500
VI. Odložene terjatve za davek	0	0	0	0
B. KRATKOROČNA SREDSTVA	1.033.054	952.436	1.009.480	931.380
I. Sredstva (skupine za odtujitev) za prodajo	64.300	64.300	64.300	64.300
II. Zaloge	80.394	79.394	78.752	79.394
1. Material	37.658	35.767	36.988	35.767
2. Nedokončana proizvodnja	0	0	0	0
3. Proizvodi in trgovsko blago	42.736	43.627	41.764	43.627
4. Predujmi za zaloge	0	0	0	0
III. Kratkoročne finančne naložbe	20.706	3.753	706	3.753
1. Kratkoročne finančne naložbe, razen posojil	0	0	0	0
2. Kratkoročna posojila	20.706	3.753	706	3.753
IV. Kratkoročne poslovne terjatve	765.181	720.407	802.064	720.579
a) kratkoročne poslovne terjatve do družb v skupini	0	0	62.660	46.559
b) kratkoročne poslovne terjatve do pridr. družb	9.548	29.785	0	0
c) Kratkoročne poslovne terjatve do kupcev	727.421	635.378	711.330	618.827
d) Kratkoročne poslovne terjatve do drugih	28.212	55.244	28.074	55.193
e) Druge poslovne terjatve za druge deleže v dobičku	0	0	0	0
V. Denarna sredstva	102.472	84.582	63.658	63.354
C. KRATK. AKTIVNE ČASOVNE RAZMEJITVE	69.543	46.965	69.543	46.855

BILANCA STANJA	Skupina Mikrocop		Mikrocop d.o.o.	
	Stanje 31.12.2015	Stanje 31.12.2014	Stanje 31.12.2015	Stanje 31.12.2014
OBVEZNOSTI DO VIROV SREDSTEV	9.411.285	8.783.285	9.387.568	8.787.201
A. KAPITAL	1.968.739	1.789.527	2.029.562	1.822.127
I. Vpoklicani kapital	426.064	426.064	426.064	426.064
1. Osnovni kapital	426.064	426.064	426.064	426.064
III. Rezerve iz dobička	237.697	237.697	237.697	237.697
1. Zakonske rezerve	42.606	42.606	42.606	42.606
2. Rezerve za lastne delnice in lastne poslovne deleže	220.000	220.000	220.000	220.000
3. Lastne delnice in lastni poslovni deleži	(220.000)	(220.000)	(220.000)	(220.000)
5. Druge rezerve iz dobička	195.091	195.091	195.091	195.091
IV. Presežek iz prevrednotenja	(4.249)	(5.289)	(4.249)	(5.289)
V. Preneseni čisti poslovni izid	1.128.633	843.643	1.163.655	880.750
VI. Čisti poslovni izid poslovnega leta	176.124	284.990	206.395	282.905
VII. Uskupinjevalni popravek kapitala	4.470	2.422	0	0
B. REZERVACIJE IN DOLGOROČNE PČR	68.743	57.572	68.743	57.572
1. Rezervacije za pokojnine in podobne obvez.	68.743	57.572	68.743	57.572
2. Druge rezervacije	0	0	0	0
3. Dolgoročne pasivne časovne razmejitev	0	0	0	0
C. DOLGOROČNE OBVEZNOSTI	5.355.244	3.997.177	5.323.927	3.995.912
I. Dolgoročne finančne obveznosti	5.353.317	3.997.177	5.322.000	3.995.912
2. Dolg. finančne obveznosti do bank	5.342.259	3.894.798	5.322.000	3.893.533
3. Druge dolgoročne finančne obveznosti	11.058	102.379	0	102.379
II. Dolgoročne poslovne obveznosti	1.927	0	1.927	0
2. Dolgo. posl. obveznosti do dobaviteljev	1.927	0	0	0
3. Druge dolgoročne poslovne obveznosti	0	0	1.927	0
III. Odložene obveznosti za davek	0	0	0	0
Č. KRATKOROČNE OBVEZNOSTI	1.938.467	2.801.383	1.888.381	2.773.963
II. Kratkoročne finančne obveznosti	1.263.011	2.160.441	1.242.000	2.142.541
1. Krat. finančne obveznosti do družb v skupini	0	0	0	20.000
2. Krat. finančne obveznosti do bank	1.259.344	1.883.452	1.242.000	1.873.226
3. Krat. finančne obveznosti do drugih	3.667	276.989		249.315
III. Kratkoročne poslovne obveznosti	675.456	640.942	646.381	631.422
1. Krat. poslovne obveznosti do družb v skupini	0	0	0	35.010
2. Krat. poslovne obveznosti do pridruženih podjetij	1.460	0	1.460	0
3. Krat. poslovne obveznosti na podlagi predujmov	889	4.087	889	0
4. Krat. poslovne obveznosti do dobaviteljev	185.790	251.968	179.338	216.796
5. Druge kratkoročne poslovne obveznosti	487.317	384.887	464.694	379.616
D. KRATK. PASIVNE ČASOVNE RAZMEJITVE	80.092	137.627	76.955	137.627
ZABILANČNA SREDSTVA / OBVEZNOSTI	18.940	19.886	18.940	19.886

Izkaz poslovnega izida

IZKAZ POSLOVNEGA IZIDA	Skupina Mikrocop		Mikrocop d.o.o.	
	Leto 2015	Leto 2014	Leto 2015	Leto 2014
1. Čisti prihodki iz prodaje	6.554.968	5.763.040	6.188.999	5.620.210
a) Čisti prihodki od prodaje na domačem trgu	5.992.143	5.544.478	5.992.143	5.401.648
b) Čisti prihodki od prodaje na trgu EU	133.100	179.686	133.100	179.686
c) Čisti prihodki od prodaje na trgu izven EU	429.725	38.876	63.756	38.876
2. Sprememba vrednosti zalog in nedokončane proizvodnje	0	0	0	0
3. Usredstveni lastni proizvodi in storitve	269.077	333.530	269.077	333.530
4. Drugi poslovni prihodki	17.979	14.233	8.780	16.156
5. Stroški blaga, materiala in storitev	1.669.198	1.569.160	1.489.317	1.474.860
a) Nabavna vrednost prodanega blaga in materiala	229.580	171.838	211.385	170.775
b) Stroški porabljenega materiala	165.523	178.707	162.045	174.911
c) Stroški storitev	1.274.095	1.218.615	1.115.887	1.129.174
6. Stroški dela	3.821.368	3.106.580	3.756.732	3.074.476
a) Stroški plač	2.724.918	2.268.514	2.680.148	2.246.107
b) Stroški socialnih zavarovanj	199.196	164.806	196.666	163.798
c) Stroški pokojninskih zavarovanj	356.358	277.798	353.672	276.454
d) Drugi stroški dela	540.896	395.462	526.246	388.117
7. Odpisi vrednosti	818.883	814.704	790.801	804.842
a) Amortizacija	809.716	800.925	781.634	790.926
b) Prevrednotovalni poslovni odhodki pri NDS in OOS	3.084	3.354	3.084	3.742
c) Prevrednotovalni poslovni odhodki pri obratnih sredstvih	6.083	10.425	6.083	10.174
8. Drugi poslovni odhodki	20.812	22.109	20.812	20.380
9. Finančni prihodki iz deležev	156	21.012	50.156	19.598
a) Finančni prihodki iz deležev v družbah v skupini		0	50.000	0
b) Finančni prihodki iz deležev pridruženih podjetjih		20.888	0	19.474
c) Finančni prihodki iz deležev v drugih družbah		0	0	0
d) Finančni prihodki iz drugih naložb	156	124	156	124
10. Finančni prihodki iz danih posojil	111	252	111	240
a) danih družbam v skupini	0	0	36	0
b) danih pridruženim družbam	36	0	0	0
c) danih drugim	75	252	75	240
11. Finančni prihodki iz poslovnih terjatev	1.113	2.852	1.113	2.852
a) do družb v skupini		0	0	0
b) do pridruženih družb		0		0
c) do drugih	1.113	2.852	1.113	2.852
12. Finančni odhodki iz oslabitve in odpisov finančnih naložb	68.099	0	0	0
a) do družb v skupini		0	0	0
b) do pridruženih družb	68.099	0	0	0
c) do drugih družb		0	0	0
13. Finančni odhodki iz finančnih obveznosti	217.598	300.605	211.973	299.461
a) finančni odhodki iz posojil, prejetih od družb v skupini	0	3.590	127	3.773
b) finančni odhodki iz posojil, prejetih od bank	203.419	269.265	197.795	268.305
c) finančni odhodki iz drugih finančnih obveznosti	14.179	27.750	14.051	27.383
14. Finančni odhodki iz poslovnih obveznosti	1.746	6.025	1.746	5.430
a) do družb v skupini		0	0	0
b) iz obveznosti do dobaviteljev in meničnih obveznosti	1.152	4.390	1.152	4.390
c) iz drugih poslovnih obveznosti	594	1.635	594	1.040
15. Čisti poslovni izid iz rednega delovanja	225.701	315.735	246.855	313.137
16. Drugi prihodki	89	22	86	22
17. Drugi odhodki	40.701	30.767	40.546	30.254
19. Davek iz dobička	8.965	0	0	0
21. Čisti poslovni izid obračunskega obdobja	176.124	284.990	206.395	282.905

Izkaz drugega vseobsegajočega donosa

	Skupina Mikroccop		Mikroccop d.o.o.	
	Leto 2015	Leto 2014	Leto 2015	Leto 2014
IZKAZ DRUGEGA VSEOBSEGAJOČEGA DONOSA				
Čisti poslovni izid obračunskega obdobja	176.124	284.990	206.395	282.905
Druge sestavine vseobsegajočega donosa	1.040	(5.289)	1.040	(5.289)
Celotni vseobsegajoči donos obračunskega obdobja	177.164	279.701	207.435	277.616

Kazalniki

	Skupina Mikroccop		Mikroccop d.o.o.	
	Leto 2015	Leto 2014	Leto 2015	Leto 2014
kazalniki stanja financiranja (vlaganja)				
stopnja lastniškosti financiranja	0,21	0,20	0,22	0,21
stopnja dolgoročnosti financiranja	0,79	0,67	0,79	0,67
kazalniki stanja investiranja (naložbenja)				
stopnja osnovnosti investiranja	0,87	0,86	0,85	0,86
stopnja dolgoročnosti investiranja	0,88	0,89	0,89	0,89
kazalniki vodoravnega finančnega ustroja				
koeficient kapitalne pokritosti osnovnih sredstev	0,24	0,24	0,25	0,24
koeficient neposredne pokritosti kratkoročnih obveznosti	0,05	0,03	0,03	0,02
koeficient pospešene pokritosti kratkoročnih obveznosti	0,45	0,29	0,46	0,28
koeficient kratkoročne pokritosti kratkoročnih obveznosti	0,53	0,34	0,53	0,34
kazalniki gospodarnosti				
koeficient gospodarnosti poslovanja	1,08	1,11	1,07	1,11
kazalniki dobičkonosnosti				
koeficient čiste dobičkonosnosti kapitala	0,10	0,19	0,11	0,18

Izkaz denarnih tokov

Izkaz denarnih tokov Skupine Mikrocop v letu 2015

IZKAZ DENARNIH TOKOV	Leto	Leto
	2015	2014
DENARNI TOKOVI PRI POSLOVANJU		
Postavke iz izkaza poslovnega izida	1.004.242	1.027.936
Poslovni prihodki (razen za prevred.) in finančni prihodki iz posl. terjatev	6.576.199	5.772.018
Poslovni odhodki brez amort. (razen za prevredn.) in fin. odh. iz posl. obv.	(5.562.992)	(4.744.082)
Davki iz dobička in drugi davki, ki niso zajeti v poslovnih odhodkih	(8.965)	0
Spremembe čistih obratnih sredstev (in časovnih razmejitev, rezervacij ter odloženih terj. in obvez. za davek) poslovnih postavk bilance stanja	(78.259)	(152.201)
Začetne manj končne poslovne terjatve	(45.798)	(361.598)
Začetne manj končne aktivne kratk. časovne razmejitve	(22.578)	12.882
Začetne manj končne odložene terjatve za davek	0	0
Začetna manj končna sredstva (skupine za odtujitev) za prodajo	0	0
Začetne manj končne zaloge	(1.000)	10.562
Končni manj začetni poslovni dolgovi	36.441	136.134
Končne manj začetne pasivne časovne razmejitve in rezervacije	(45.324)	49.819
Končne manj začetne odložene obveznosti za davek	0	0
Prebitok izdatkov pri poslovanju (a + b)	925.983	875.735
DENARNI TOKOVI PRI NALOŽBENJU		
Prejemki pri naložbenju	927	31.232
Prejemki od obresti in deležev v dobičku drugih, ki se nanašajo na nal.	267	1.790
Prejemki od odtujitve neopredmetenih sredstev	0	0
Prejemki od odtujitve opredmetenih sredstev	0	19.400
Prejemki od odtujitve naložbenih nepremičnin	0	0
Prejemki od odtujitve dolgoročnih finančnih naložb	660	6.783
Prejemki od odtujitve kratkoročnih finančnih naložb	0	3.259
Izdatki pri naložbenju	(1.150.132)	(299.975)
Izdatki za pridobitev neopredmetenih sredstev	(100.150)	(82.874)
Izdatki za pridobitev opredmetenih osnovnih sredstev	(798.090)	(128.640)
Izdatki za pridobitev naložbenih nepremičnin	(234.939)	(30.462)
Izdatki za pridobitev dolgoročnih finančnih naložb	0	(58.000)
Izdatki za pridobitev kratkoročnih finančnih naložb	(16.953)	0
Prebitok prejemkov pri naložbenju (a + b)	(1.149.205)	(268.743)
DENARNI TOKOVI PRI FINANCIRANJU		
Prejemki pri financiranju	7.777.852	2.669.594
Prejemki od vplačanega kapitala	0	0
Prejemki od povečanja kratkoročnih finančnih obveznosti	772.000	207.394
Prejemki od povečanja dolgoročnih finančnih obveznosti	7.005.852	2.462.200
Izdatki pri financiranju	(7.536.740)	(3.265.719)
Izdatki za dane obresti, ki se nanašajo na financiranje	(217.598)	(301.200)
Izdatki za vračila kapitala	0	0
Izdatki za odplačila dolgoročnih finančnih obveznosti	(5.796.687)	0
Izdatki za odplačila kratkoročnih finančnih obveznosti	(1.522.455)	(2.964.519)
Izdatki za izplačila dividend in drugih deležev v dobičku	0	0
Prebitok prejemkov pri financiranju (a + b)	241.112	(596.125)
Končno stanje denarnih sredstev (x + y)	102.472	84.582
Denarni izid v obdobju (seštevek prebitkov Ac, Bc in Cc)	17.890	10.867
Začetno stanje denarnih sredstev	84.582	73.715

Izkaz denarnih tokov družbe Mikroccop d.o.o. v letu 2015

IZKAZ DENARNIH TOKOV	Leto	Leto
	2015	2014
DENARNI TOKOVI PRI POSLOVANJU		
Postavke iz izkaza poslovnega izida	880.659	1.014.868
Poslovni prihodki (razen za prevred.) in finančni prihodki iz posl. terjatev	6.198.978	5.630.442
Poslovni odhodki brez amort. (razen za prevredn.) in fin. odh. iz posl. obv.	(5.318.319)	(4.615.574)
Davki iz dobička in drugi davki, ki niso zajeti v poslovnih odhodkih	0	0
Spremembe čistih obratnih sredstev (in časovnih razmejitev, rezervacij ter odloženih terj. in obvez. za davek) poslovnih postavk bilance stanja	(86.131)	(161.329)
Začetne manj končne poslovne terjatve	(32.509)	(369.672)
Začetne manj končne aktivne kratk. časovne razmejitve	(22.688)	12.993
Začetne manj končne odložene terjatve za davek	0	0
Začetna manj končna sredstva (skupine za odtujitev) za prodajo	0	0
Začetne manj končne zaloge	641	9.051
Končni manj začetni poslovni dolgovi	16.886	135.406
Končne manj začetne pasivne časovne razmejitve in rezervacije	(48.461)	50.894
Končne manj začetne odložene obveznosti za davek	0	0
Prebitok izdatkov pri poslovanju (a + b)	794.528	853.539
DENARNI TOKOVI PRI NALOŽBENJU		
Prejemki pri naložbenju	3.314	29.806
Prejemki od obresti in deležev v dobičku drugih, ki se nanašajo na nal.	267	364
Prejemki od odtujitve neopredmetenih sredstev	0	0
Prejemki od odtujitve opredmetenih sredstev	0	19.400
Prejemki od odtujitve naložbenih nepremičnin	0	0
Prejemki od odtujitve dolgoročnih finančnih naložb	0	6.783
Prejemki od odtujitve kratkoročnih finančnih naložb	3.047	3.259
Izdatki pri naložbenju	(1.011.112)	(280.051)
Izdatki za pridobitev neopredmetenih sredstev	(93.303)	(81.011)
Izdatki za pridobitev opredmetenih osnovnih sredstev	(682.870)	(110.579)
Izdatki za pridobitev naložbenih nepremičnin	(234.939)	(30.461)
Izdatki za pridobitev dolgoročnih finančnih naložb	0	(58.000)
Izdatki za pridobitev kratkoročnih finančnih naložb	0	0
Prebitok prejemkov pri naložbenju (a + b)	(1.007.798)	(250.245)
DENARNI TOKOVI PRI FINANCIRANJU		
Prejemki pri financiranju	7.670.000	2.669.594
Prejemki od vplačanega kapitala	0	0
Prejemki od povečanja kratkoročnih finančnih obveznosti	730.000	2.462.200
Prejemki od povečanja dolgoročnih finančnih obveznosti	6.940.000	207.394
Izdatki pri financiranju	(7.456.426)	(3.263.980)
Izdatki za dane obresti, ki se nanašajo na financiranje	(211.973)	(299.461)
Izdatki za vračila kapitala	0	0
Izdatki za odplačila dolgoročnih finančnih obveznosti	(5.782.121)	0
Izdatki za odplačila kratkoročnih finančnih obveznosti	(1.462.331)	(2.964.519)
Izdatki za izplačila dividend in drugih deležev v dobičku	0	0
Prebitok prejemkov pri financiranju (a + b)	213.574	(594.386)
Končno stanje denarnih sredstev (x + y)	63.658	63.354
Denarni izid v obdobju (seštevek prebitkov Ac, Bc in Cc)	304	8.909
Začetno stanje denarnih sredstev	63.354	54.445

Izkaz gibanja kapitala

Izkaz gibanja kapitala Skupine Mikrocop v letu 2015

IZKAZ GIBANJA KAPITALA 2014	Osnovni kapital	Rezerve za lastne delnice in lastne poslovne deleže	Zakonske, statutarne in druge rezerve	Prevedbe -ni popravke	Lastne delnice in lastni poslovni deleži	Presežek iz prevrednotenja	Preneseni čisti dobiček	Čisti dobiček poslovnega leta	SKUPAJ
Stanje 31.12.2014	426.064	(220.000)	237.697	2.422	220.000	(5.289)	843.643	284.990	1.789.527
Stanje 01.01.2015	426.064	(220.000)	237.697	2.422	220.000	(5.289)	843.643	284.990	1.789.527
Celotni vseobsegajoči donos poročevalskega obdobja	0	0	0	0	0	1.040	0	176.124	177.164
Vnos čistega poslovnega izida	0	0	0	0	0	0	0	176.124	176.124
Aktuarski presežek/primanjkljaj	0	0	0	0	0	1.040	0	0	0
Spremembe v kapitalu	0	0	0	2.048	0	0	284.990	(284.990)	2.048
Druge spremembe v kapitalu	0	0	0	2.048	0	0	0	0	2.048
Razporeditev dela ČD poročevalskega obdobja na druge sestavine kapitala po sklepu organov vodenja in nadzora	0	0	0	0	0	0	284.990	(284.990)	0
Oblikovanje zakonskih rezerv	0	0	0	0	0	0	0	0	0
Stanje 31.12.2015	426.064	(220.000)	237.697	4.470	220.000	(4.249)	1.128.633	176.124	1.968.739

Izkaz gibanja kapitala Skupine Mikrocop v letu 2014

IZKAZ GIBANJA KAPITALA 2014	Osnovni kapital	Rezerve za lastne delnice in lastne poslovne deleže	Zakonske, statutarne in druge rezerve	Prevedbe -ni popravke	Lastne delnice in lastni poslovni deleži	Presežek iz prevrednotenja	Preneseni čisti dobiček	Čisti dobiček poslovnega leta	SKUPAJ
Stanje 31.12.2013	426.064	(220.000)	237.697	1.749	220.000		515.153	328.490	1.509.153
Stanje 01.01.2014	426.064	(220.000)	237.697	1.749	220.000		515.153	328.490	1.509.153
Celotni vseobsegajoči donos poročevalskega obdobja	0	0	0	0	0	(5.289)	0	284.990	279.701
Vnos čistega poslovnega izida	0	0	0	0	0	0	0	284.990	284.990
Aktuarski presežek/primanjkljaj	0	0	0	0	0	(5.289)	0	(5.289)	(5.289)
Spremembe v kapitalu				673			328.490	(328.490)	673
Druge spremembe v kapitalu	0	0	0	673	0	0	0	0	673
Razporeditev dela ČD poročevalskega obdobja na druge sestavine kapitala po sklepu organov vodenja in nadzora	0	0	0	0	0	0	328.490	(328.490)	0
Oblikovanje zakonskih rezerv	0	0	0	0	0	0	0	0	0
Stanje 31.12.2014	426.064	(220.000)	237.697	2.422	220.000	(5.289)	843.643	284.990	1.789.527

Izkaz gibanja kapitala družbe Mikrocop d.o.o. v letu 2015

	Osnovni kapital	Rezerve za lastne delnice in lastne poslovne deleže	Zakonske, statutarne in druge rezerve	Lastne delnice in lastni poslovni deleži	Presežek iz prevrednotenja	Preneseni čisti dobiček	Čisti dobiček poslovnega leta	SKUPAJ
Stanje 31.12.2014	426.064	(220.000)	237.697	220.000	(5.289)	880.750	282.905	1.822.127
Stanje 01.01.2015	426.064	(220.000)	237.697	220.000	(5.289)	1.163.655	0	1.822.127
Celotni vseobsegajoči donos poročevalskega obdobja	0	0	0	0	1.040	0	206.395	207.435
Vnos čistega poslovnega izida	0	0	0	0	0	0	206.395	206.395
Aktuarski presežek/primanjkljaj	0	0	0	0	1.040	0	0	1.040
Stanje 31.12.2015	426.064	(220.000)	237.697	220.000	(4.249)	1.163.655	206.395	2.029.562

Izkaz gibanja kapitala družbe Mikrocop d.o.o. v letu 2014

	Osnovni kapital	Rezerve za lastne delnice in lastne poslovne deleže	Zakonske, statutarne in druge rezerve	Lastne delnice in lastni poslovni deleži	Presežek iz prevrednotenja	Preneseni čisti dobiček	Čisti dobiček poslovnega leta	SKUPAJ
Stanje 31.12.2013	426.064	(220.000)	237.697	220.000	0	583.062	297.688	1.544.511
Stanje 01.01.2014	426.064	(220.000)	237.697	220.000	0	880.750	0	1.544.511
Celotni vseobsegajoči donos poročevalskega obdobja	0	0	0	0	(5.289)	0	282.905	277.616
Vnos čistega poslovnega izida	0	0	0	0	0	0	282.905	282.905
Aktuarski presežek/primanjkljaj	0	0	0	0	(5.289)	0	0	(5.289)
Stanje 31.12.2014	426.064	(220.000)	237.697	220.000	(5.289)	880.750	282.905	1.822.127

Bilančni dobiček v letu 2015

BILANČNI DOBIČEK	Mikrocop d.o.o.	
	Stanje 31.12.2015	Stanje 31.12.2014
Čisti poslovni izid poslovnega leta	206.395	282.905
Preneseni čisti poslovni izid	1.163.655	880.750
BILANČNI DOBIČEK	1.370.050	1.163.655

Pojasnila in razkritja postavk v bilanci stanja

Neopredmetena dolgoročna sredstva

V okviru neopredmetenih sredstev se izkazuje naložbe v pridobljene dolgoročne pravice do industrijske lastnine (v koncesije, patente, licence, blagovne znamke in podobne pravice), dolgoročni stroški razvijanja izdelkov in storitev, naložba v dobro ime prevzetega podjetja in dolgoročne aktivne časovne razmejitve.

Začetno računovodsko merjenje neopredmetenih sredstev

Neopredmeteno sredstvo, ki izpolnjuje pogoje za pripoznanje, se ob začetnem pripoznanju ovrednoti po nabavni vrednosti. V nabavno vrednost se všttevajo tudi uvozne in nevrtačljive nakupne dajatve po odštetu trgovinskih in drugih popustov ter vsi neposredno pripisljivi stroški pripravljanja sredstva za nameravano uporabo. Nabavno vrednost lahko sestavljajo tudi obresti do nastanka neopredmetenega sredstva.

Knjigovodska vrednost neopredmetenega sredstva s končno dobo koristnosti se zmanjšuje z amortiziranjem. Amortiziranje se začne, ko je neopredmeteno sredstvo s končno dobo koristnosti na razpolago za uporabo. Neopredmeteno sredstvo s končno dobo koristnosti se amortizira v dobi koristnosti. Vsa neopredmetena sredstva v Skupini Mikroccop imajo končno dobo koristnosti.

Skupina Mikroccop samostojno določa letne amortizacijske stopnje glede na dobo koristnosti posameznega neopredmetenega sredstva, pri čemer se praviloma uporablja amortizacijske stopnje od 20 do 50 odstotkov. Stopnjo amortizacije opredeli skrbnik osnovnega sredstva na zapisniku o prevzemu osnovnega sredstva. Metoda amortiziranja, ki jo Skupina Mikroccop uporablja, je enakomerno časovno amortiziranje. Amortizacija se obračunava posamično.

Prevrednotenje neopredmetenih sredstev

Pri prevrednotenju neopredmetenih sredstev gre za zmanjšanje njihove knjigovodske vrednosti zaradi oslabitve.

Računovodske usmeritve pri vrednotenju neopredmetenih sredstev

Za merjenje po začetnem pripoznanju neopredmetenega sredstva je Skupina Mikroccop za svojo računovodsko usmeritev izbrala model nabavne vrednosti. Po modelu nabavne vrednosti je treba neopredmeteno sredstvo evidentirati po njegovi nabavni vrednosti, zmanjšani za amortizacijski popravek vrednosti in nabrano izgubo zaradi oslabitve.

Spremembe računovodskih usmeritev

Sprememb računovodskih usmeritev v letu 2015 ni bilo.

Popravki bistvenih napak

Poprakov napak ni bilo.

NEOPREDMETENA SREDSTVA	Skupina Mikroccop			Mikroccop d.o.o.		
	Stanje 31.12.2015	Stanje 31.12.2014	Indeks 15/14	Stanje 31.12.2015	Stanje 31.12.2014	Indeks 15/14
1. Neopredmetena osnovna sredstva	986.591	1.004.859	98	979.656	1.002.997	98
a) Dolgoročne premoženjske pravice	198.489	394.045	50	191.554	392.183	49
c) Dolgoročno odloženi stroški razvoja	788.102	604.051	130	788.102	604.051	130
č) Druga neopredmetena sredstva	0	6.763	0		6.763	-
2. Dolgoročne AČR	954	2.225	43	954	2.225	43
SKUPAJ	987.545	1.007.084	98	980.610	1.005.222	98

Neopredmetena osnovna sredstva so se v skupni vrednosti v Skupini Mikroccop in družbi Mikroccop d.o.o. glede na leto 2014 znižala za 2 odstotka, kar je posledica zmanjšanja knjigovodske vrednosti dolgoročnih premoženjskih pravic zaradi amortiziranja. V družbi je bilo v letu 2015 zaradi zastarelosti in neuporabnosti izločene za 608.205 € programske opreme. Knjigovodska vrednost izločene opreme je znašala 3.044 €.

Vsa neopredmetena sredstva v Skupini imajo končno dobo koristnosti.

Skupina Mikrocop samostojno določa letne amortizacijske stopnje glede na dobo koristnosti posameznega neopredmetenega sredstva, pri čemer se praviloma uporablja amortizacijske stopnje:

AMORTIZACIJSKE STOPNJE NEOPREDMETENIH DOLGOROČNIH SREDSTEV	
Dolgoročne premoženjske pravice	od 20 do 50 %
Dolgoročno odloženi stroški poslovanja	od 20 do 50 %
Dolgoročno odloženi stroški razvijanja	od 20 do 50 %

Gibanje neopredmetenih osnovnih sredstev Skupine Mikrocop v letu 2015:

GIBANJE NEOPREDMETENIH DOLGOROČNIH SREDSTEV	Druga neopredmetena sredstva	Dolgoročno odloženi stroški razvijanja	Dolgoročne premoženjske pravice	Dobro ime	Druge dolg. aktivne razmejitve	SKUPAJ
Nabavna vrednost						
Stanje 1.1.2015	6.763	1.446.386	1.284.884	4.145	2.225	2.744.403
Nabava		338.822	34.710			373.532
Odtujitve/izločitve			(608.205)			(608.205)
Prenosi	(6.763)		6.763		(1.271)	(1.271)
Stanje 31.12.2015	0	1.785.208	718.152	4.145	954	2.508.459
Popravek vrednosti						
Stanje 1.1.2015	0	842.335	890.838	4.145	0	1.737.318
Amortizacija v letu		154.771	233.995			388.766
Odtujitve/izločitve			(605.170)			(605.170)
Stanje 31.12.2015	0	997.106	519.663	4.145	0	1.520.914
Neodpisana vrednost 31.12.2015	0	788.102	198.489	0	954	987.545
Neodpisana vrednost 1.1.2015	6.763	604.051	394.046	0	2.225	1.007.084

Gibanje neopredmetenih osnovnih sredstev družbe Mikrocop d.o.o. v letu 2015:

GIBANJE NEOPREDMETENIH DOLGOROČNIH SREDSTEV	Druga neopredmetena sredstva	Dolgoročno odloženi stroški razvijanja	Dolgoročne premoženjske pravice	Dobro ime	Druge dolg. aktivne razmejitve	SKUPAJ
Nabavna vrednost						
Stanje 1.1.2015	6.763	1.446.386	1.282.329	0	2.225	2.737.703
Nabava	0	338.822	27.873	0		366.695
Odtujitve/izločitve			(608.205)			(608.205)
Prenosi	(6.763)		6.763		(1.271)	(1.271)
Stanje 31.12.2015	0	1.785.208	708.760	0	954	3.711.332
Popravek vrednosti						
Stanje 1.1.2015	0	842.335	890.146	0	0	1.732.481
Amortizacija v letu		154.771	232.222	0	0	386.993
Odtujitve/izločitve			(605.161)	0	0	(605.161)
Prenosi					0	0
Stanje 31.12.2015	0	997.106	517.206	0	0	1.514.312
Neodpisana vrednost 31.12.2015	0	788.102	191.554	0	954	980.610
Neodpisana vrednost 1.1.2015	6.763	604.051	392.183	0	2.225	1.005.222

Opredmetena osnovna sredstva

V skladu s SRS 1.24 uporablja Skupina Mikrocop po priznanju opredmetenega osnovnega sredstva za merjenje model nabavne vrednosti.

Enako kot za opredmetena osnovna sredstva velja to tudi za lastniško uporabljene nepremičnine, torej model nabavne vrednosti.

Kasneje nastale stroške v zvezi z opredmetenim osnovnim sredstvom izkazujemo kot stroške vzdrževanja ali povečanje nabavne vrednosti sredstva, če povečujejo njegove prihodnje koristi v primerjavi s prvotno ocenjenimi. Merila, ki jih uporablja Skupina Mikrocop pri opredelitvi kasneje nastalih stroškov v zvezi z opredmetenimi osnovnimi sredstvi, so:

- kot stroški vzdrževanja se izkazujejo stroški, potrebni za vzdrževanje osnovnih sredstev v dobi koristnosti: pleskanje sten, zamenjava talnih oblog, redno vzdrževanje strojne opreme, popravila avtomobilov, računalnikov in podobno,
- kot povečanje nabavne vrednosti opredmetenega osnovnega sredstva se izkazujejo stroški, ki povečujejo bodoče koristi sredstva v primerjavi z ocenjenimi: izboljšanje opreme, zgradb in podobno, kar je posledica tehničnih izboljšav glede na prihodnje koristi.

Skupina Mikrocop določa letne amortizacijske stopnje glede na dobo koristnosti posameznega opredmetenega osnovnega sredstva. Ta je odvisna od:

- pričakovanega fizičnega izrabljanja,
- pričakovanega tehničnega staranja,
- pričakovanega ekonomskega staranja,
- pričakovanih zakonskih ali drugih omejitev uporabe.

Kot dobo koristnosti posameznega sredstva je treba upoštevati dobo, ki bi bila glede na posameznega izmed naštetih dejavnikov najkrajša. Amortizacijo se obračunava posamično.

Skupina Mikrocop uporablja pri amortiziranju opredmetenih osnovnih sredstvih metodo enakomernega časovnega amortiziranja. Opredmeteno osnovno sredstvo se začne amortizirati prvi dan naslednjega meseca potem, ko je sredstvo razpoložljivo za uporabo. Datum pričetka uporabe opredmetenega osnovnega sredstva je zapisan na zapisniku o prevzemu osnovnega sredstva.

Amortizacijske stopnje so:

AMORTIZACIJSKE STOPNJE OPREDMETENIH OSNOVIH SREDSTEV	
Gradbeni objekti	2,5 %
Oprema	od 10 do 20 %
Računalniška oprema	od 20 do 50 %
Transportna in osebna vozila	12,5 do 20 %

Prevrednotenje opredmetenih osnovnih sredstev je zmanjšanje njihove knjigovodske vrednosti zaradi oslabitve.

Skupina Mikrocop in družba Mikrocop d.o.o. sta imeli na dan 31.12.2015 naslednje oblike opredmetenih osnovnih sredstev:

OPREDMETENA OSNOVNA SREDSTVA	Skupina Mikrocop			Mikrocop d.o.o.		
	Stanje 31.12.2015	Stanje 31.12.2014	Indeks 15/14	Stanje 31.12.2015	Stanje 31.12.2014	Indeks 15/14
1. Zemljišča	299.616	186.968	160	299.616	186.968	160
2. Zgradbe	4.750.407	4.571.581	104	4.750.407	4.571.581	104
4. Druge naprave in oprema	1.160.486	1.050.754	110	1.037.211	1.016.391	102
6. Opredmetena osnovna sredstva v gradnji ali izdelavi	0	0	-		0	-
7. Predujmi za pridobitev opredmetenih osnovna sredstev	0	0	-		0	-
SKUPAJ	6.210.509	5.809.303	107	6.087.234	5.774.940	105

Opredmetena sredstva družbe in posledično Skupine so se v skupni vrednosti povečala na račun večjega vlaganja v opredmetena osnovna sredstva (oprema in nakup 4. nadstropja zgradbe na Industrijski cesti 1), v Skupini za 7 odstotkov, v družbi pa za 5 odstotkov. Največji delež v opredmetenih osnovnih sredstvih predstavlja vrednost zgradbe. V letu 2015 je bilo zaradi zastarelosti in neuporabnosti iz registra osnovnih sredstev izločene za 22.479 € opreme in drugih naprav; njihova knjigovodska vrednost je znašala 40,39 €. Iz naslova prodaje pa je bilo iz registra izločenih za 1.350 € sredstev.

Za zavarovanje dolgov so zastavlja naslednja opredmetena osnovna:

- zemljišče – 299.616 € in
- zgradba – 5.696.768 €.

V Skupini Mikroccop je na dan 31.12.2015 odprtih še za 6.564.000 € finančnih obvez iz naslova pridobitve opredmetenih osnovnih sredstev.

Finančni najemi v odvisni družbi Mikroccop BH d.o.o. so bili sklenjeni za obdobje do petih let, pri čemer se zadnji izteče leta 2020. Del dolga, ki je zapadel v plačilo v letu 2015 je pripoznan med kratkoročnimi finančnimi dolgovi.

FINANČNI NAJEM – osnovna sredstva		Skupina Mikroccop stanje na dan 31.12.2015	Družba Mikroccop d.o.o. stanje na dan 31.12.2015
Obveznosti v zvezi s finančnim najemom			
Manj kot eno leto	Skupaj	4.554	0
	Glavnica	3.667	0
	Obresti	887	0
Več kot 1 leto in manj kot pet let	Skupaj	12.534	0
	Glavnica	11.058	0
	Obresti	1.476	0
Več kot 5 let	Skupaj	0	0
	Glavnica	0	0
	Obresti	0	0

Gibanje opredmetenih osnovnih sredstev Skupine Mikrocop v letu 2015:

GIBANJE OPREDMETENIH OSNOVNIH SREDSTEV	Zemljišča	Zgradbe	Druge naprave in oprema	OOS v pridobivanju	Predujmi za osnovna sredstva	SKUPAJ
Nabavna vrednost						
Stanje 1.1.2015	186.968	4.970.087	3.267.987	0	0	8.425.042
Nabava (povečanje)	112.648	278.912	413.313	0	0	804.872
Izločitve /Prodaja			(43.695)			(43.695)
Izločitve/Prilagoditve			(2.898)			(2.898)
Stanje 31.12.2015	299.616	5.248.999	3.634.707	0	0	9.183.321
Popravek vrednosti						
Stanje 1.1.2015	0	398.505	2.217.234	0	0	2.615.739
Amortizacija v letu		100.086	296.798			396.884
Izločitve /Prodaja			(42.710)			(42.710)
Izločitve/Prilagoditve			2.899			2.899
Stanje 31.12.2015	0	498.591	2.474.221	0	0	2.972.812
Neodpisana vrednost 31.12.2015	299.616	4.750.408	1.160.486	0	0	6.210.509
Neodpisana vrednost 1.1.2015	186.968	4.571.582	1.050.753	0	0	5.809.303

Gibanje opredmetenih osnovnih sredstev družbe Mikrocop d.o.o. v letu 2015:

GIBANJE OPREDMETENIH OSNOVNIH SREDSTEV	Zemljišča	Zgradbe	Druge naprave in oprema	OOS v pridobivanju	Predujmi za osnovna sredstva	SKUPAJ
Nabavna vrednost						
Stanje 1.1.2015	186.968	4.970.087	3.207.617	0	0	8.364.672
Nabava (povečanje)	112.648	278.912	291.273	0	0	682.833
Izločitve /Prodaja			(23.830)			(23.830)
Preknjižbe			0	0		0
Stanje 31.12.2015	299.616	5.248.999	3.475.060	0	0	9.023.675
Popravek vrednosti						
Stanje 1.1.2015	0	398.505	2.191.225			2.589.730
Amortizacija v letu		100.086	270.489			370.576
Izločitve /Prodaja			(23.865)			(23.865)
Izločitev						0
Stanje 31.12.2015	0	498.591	2.437.849	0	0	2.936.440
Neodpisana vrednost 31.12.2015	299.616	4.750.408	1.037.211	0	0	6.087.234
Neodpisana vrednost 1.1.2015	186.968	4.571.581	1.016.391	0	0	5.774.940

Naložbene nepremičnine

Naložbena nepremičnina je nepremičnina, posedovana, da bi prinašala najemnino in/ali povečevala vrednost dolgoročne naložbe. Naložbene nepremičnine so:

- zemljišča, posedovana za povečevanje vrednosti dolgoročne naložbe in ne za prodajo v bližnji prihodnosti v rednem poslovanju,
- zemljišča, za katera podjetje ni določilo prihodnje uporabe,
- zgradbe v lasti ali finančnem najemu, oddane v enkratni ali večkratni poslovni najem in
- prazne zgradbe, posedovane za oddajo v enkratni ali večkratni poslovni najem.

Za merjenje naložbene nepremičnine po pripoznanju se uporablja model nabavne vrednosti. Izbrano usmeritev mora Skupina uporabljati za vse naložbene nepremičnine. Naložbena nepremičnina, ki se meri po modelu nabavne vrednosti, se evidentira v skladu s SRS 1.

Skupina uporablja tudi pri amortiziranju naložbenih nepremičnin metodo enakomernega časovnega amortiziranja. Amortizacijo se obračunava posamično.

V Skupini Mikroccop se uporablja za naložbene nepremičnine v nadaljevanju navedene amortizacijske stopnje:

AMORTIZACIJSKE STOPNJE NALOŽBENIH NEPREMIČNIN	
Gradbeni objekti	od 2,5 do 3,0 %

Na dan 31.12.2015 je bilo v Skupini Mikroccop in družbi Mikroccop d.o.o. naslednje stanje naložbenih nepremičnin:

NALOŽBENE NEPREMIČNINE	Skupina Mikroccop			Mikroccop d.o.o.		
	Stanje 31.12.2015	Stanje 31.12.2014	Indeks 15/14	Stanje 31.12.2015	Stanje 31.12.2014	Indeks 15/14
1. Zemljišče in zgradbe	946.361	735.488	129	946.361	735.488	129
a) Zemljišča	0	0	-	0	0	-
b) Zgradbe	946.361	735.488	129	946.361	735.488	129

V naložbenih nepremičninah se vodi:

- podatkovni center v poslovni stavbi v Ljubljani, Industrijska cesta 1 in
- poslovni prostor v stavbi Mikroccop v Ljubljani, Industrijska cesta 1.

Gibanje naložbenih nepremičnin v Skupini Mikroccop in v družbi Mikroccop d.o.o. v letu 2015 je bilo sledeče:

GIBANJE NALOŽBENIH NEPREMIČNIN	Zgradbe	Zemljišča	SKUPAJ
Nabavna vrednost			
Stanje 1.1.2015	766.868	0	766.868
Pridobitev / nabava	234.939	0	234.939
Stanje 31.12.2015	1.001.808	0	1.001.808
Popravek vrednosti			
Stanje 1.1.2015	31.381	0	31.381
Amortizacija v letu	24.066	0	24.066
Stanje 31.12.2015	55.447	0	55.447
Neodpisana vrednost 31.12.2015	946.361	0	946.361
Neodpisana vrednost 1.1.2015	735.488	0	735.488

Razlog za povečanje vrednosti naložbenih nepremičnin je investicija v podatkovni center v poslovni stavbi Mikroccop in nakup 4. nadstropja poslovne stavbe na Industrijski cesti v Ljubljani. Poslovni prostor in pripadajoča oprema je dana v najem za izvajanje storitev varnega podatkovnega centra za mobilnega operaterja, medtem ko so poslovni prostori dani v najem različnim najemjemalcem.

Poštena vrednost naložbene nepremičnine je v višini 2.302.280 € in je bila določena na osnovi cenitve iz leta 2013 in iz leta 2014.

V letu 2015 je bilo na podlagi oddaje naložbenih nepremičnin v najem pripoznanih 293.227 € prihodkov. Stroški povezani z naložbenimi nepremičninami (vzdrževanje, upravljanje, zavarovanje in ostali manjši tekoči stroški) so skupaj znašali 79.587 €.

Naložbene nepremičnine so obremenjene za zavarovanje finančnih obveznosti Skupine Mikroccop. Višina zavarovanja ustreza zahtevam bank po ustreznem zavarovalnem potencialu.

Dolgoročne finančne naložbe

Finančne naložbe so:

- naložbe v kapital drugih podjetij - so naložbe v kapitalske instrumente,
- naložbe v finančne dolgove drugih podjetij, države, območja in občine ali drugih izdajateljev (finančne naložbe v posojila).

Finančne naložbe so finančna sredstva, ki se v bilanci stanja izkazujejo kot dolgoročne in kratkoročne finančne naložbe. Dolgoročna finančna naložba je finančna naložba, ki jo ima podjetje naložbenik v posesti v obdobju, daljšem od leta dni in s katero naj bi dolgoročno dosegalo donos in ne trgovalo. Vsaka druga finančna naložba se v bilanci stanja izkazuje kot kratkoročna finančna naložba.

Začetno računovodsko merjenje finančnih naložb

Finančne naložbe v kapital in finančne naložbe v posojila se razčlenjuje na tiste, ki se nanašajo na:

- konsolidirana odvisna podjetja,
- pridružena podjetja in skupaj obvladovana podjetja ter
- druge.

Finančne naložbe se po začetnem pripoznanju razvrstijo v finančne naložbe v posojila ali za prodajo razpoložljiva finančna sredstva. V posamičnih računovodskih izkazih se finančne naložbe v odvisna podjetja, skupaj obvladovana in pridružena podjetja obračunava po nabavni vrednosti (razporejena so v skupino: razpoložljiva za prodajo). Posojila se vrednoti po odplačni vrednosti.

Prevrednotenje finančnih naložb

Prevrednotovanje finančnih naložb je sprememba njihove knjigovodske vrednosti. Kot prevrednotovanje se ne štejejo pogodbeni pripisi obresti in druge spremembe glavnice naložbe. Pojavi se predvsem kot prevrednotovanje finančne naložbe na njihovo pošteno vrednost, prevrednotovanje finančnih naložb zaradi oslabitve ali prevrednotovanje finančnih naložb zaradi odprave njihove oslabitve.

Poštena vrednost je dokazana, če jo je mogoče zanesljivo izmeriti.

Računovodske usmeritve pri vrednotenju dolgoročnih finančnih naložb

Dolgoročne finančne naložbe v kapital odvisnih in drugih podjetij se v posamičnih računovodskih izkazih v skladu s SRS 2006 po začetnem pripoznanju razvrsti v skupino »za prodajo razpoložljiva finančna sredstva«.

Dolgoročne finančne naložbe, ki se jih prerazvrsti med kratkoročne finančne naložbe, se prenaša mednje posamič po knjigovodski vrednosti.

Spremembe računovodskih usmeritev

Sprememb računovodskih usmeritev v letu 2015 ni bilo.

Popravki bistvenih napak

Popravljenih napak ni bilo.

Dolgoročne finančne naložbe na dan 31.12.2015 so bile v Skupini Mikrocop in v družbi Mikrocop d.o.o. sledeče:

DOLGOROČNE FINANČNE NALOŽBE	Skupina Mikrocop			Mikrocop d.o.o.		
	Stanje 31.12.2015	Stanje 31.12.2014	Indeks 15/14	Stanje 31.12.2015	Stanje 31.12.2014	Indeks 15/14
1. Dolgoročne finančne naložbe, razen posojil	150.652	219.411	69	280.718	280.718	100
a) Delnice in deleži v družbah v skupini	0	0	-	78.692	78.692	100
b) Delnice in deleži v pridruženih družbah	150.652	218.751	69	202.026	202.026	100
c) Druge dolgoročne finančne naložbe	0	660	-	0	0	-
2. Dolgoročna posojila	5.098	5.098	100	5.098	5.098	100
a) Dolgoročna posojila družbam v skupini	0	0	-	0	0	-
b) Druga dolgoročna posojila	5.098	5.098	100	5.098	5.098	100
SKUPAJ	155.750	224.509	69	285.816	285.816	100

Družba Mikrocop d.o.o. vodi naložbe v odvisno družbo in pridruženo družbo po nabavni vrednosti. V letu 2015 ni vlagala v nove naložbe.

V Skupini Mikrocop je pridružena družba evidentirana po kapitalski metodi. Zaradi negativnega poslovnega izida pridružene družbe v letu 2015 in upoštevanja načel kapitalске metode se je tudi vrednost naložbe v pridružene družbe v Skupini Mikrocop znižala, kar je razvidno iz gibanja dolgoročnih finančnih naložb v Skupini Mikrocop..

V deležu družbe Mikrocop d.o.o. Umag predstavlja poslovni delež družbe Mikrocop d.o.o. 35 odstotkov. V Skupini je postala družba Mikrocop d.o.o. Umag pridružena družba in je v konsolidiranih računovodskih izkazih prikazana po kapitalski metodi.

Gibanje dolgoročnih finančnih naložb v Skupini Mikrocop v letu 2015:

GIBANJE DOLGOROČNIH FINANČNIH NALOŽB	Deleži v družbah v Skupini	Druge dolgoročne finančne naložbe	Dolg. posojila drugim	SKUPAJ
Stanje 1.1.2015	218.751	660	5.098	224.509
Povečanje/zmanjšanje dobičkov	(68.099)	0	0	(68.099)
Dano dolgoročno posojilo			0	0
Dani dolgoročni depozit		0	0	0
Zmanjšanje - prodaja, prenosi, odplačila		(660)	0	(660)
Stanje 31.12.2015	150.652	0	5.098	155.750

Dolgoročna posojila drugim predstavljajo dani dolgoročni depoziti v višini 5.098 € za zavarovanje bančnih garancij z veljavnostjo do 05.04.2018.

Gibanje dolgoročnih finančnih naložb v družbi Mikrocop d.o.o. v letu 2015:

GIBANJE DOLGOROČNIH FINANČNIH NALOŽB	Deleži v pridruženih družbah	Druge dolgoročne finančne naložbe	Dolg. posojila drugim	SKUPAJ
Stanje 1.1.2015	280.718	0	5.098	285.816
Dano dolgoročno posojilo	0	0	0	0
Dani dolgoročni depozit	0	0	0	0
Zmanjšanje - prodaja, prenosi, odplačila	0	0	0	0
Stanje 31.12.2015	280.718	0	5.098	285.816

Tržne oziroma poštene vrednosti dolgoročnih finančnih naložb ni mogoče določiti, ker cenitev ni bila opravljena.

Dolgoročne poslovne terjatve

Stanje dolgoročnih poslovnih terjatev na dan 31.12.2015:

DOLGOROČNE POSLOVNE TERJATVE	Skupina Mikrocop			Mikrocop d.o.o.		
	Stanje 31.12.2015	Stanje 31.12.2014	Indeks 15/14	Stanje 31.12.2015	Stanje 31.12.2014	Indeks 15/14
Dolgoročne poslovne terjatve	8.524	7.500	114	8.524	7.500	114

Gibanje dolgoročnih poslovnih terjatev v letu 2015:

DOLGOROČNE POSLOVNE TERJATVE	Skupina Mikrocop		Mikrocop d.o.o.	
	Dolgoročne poslovne terjatve (dana varščina)	SKUPAJ	Dolgoročne poslovne terjatve (dana varščina)	SKUPAJ
Stanje 1.1.2015	7.500	7.500	7.500	7.500
Povečanje/zmanjšanje	1.024	1.024	1.024	1.024
Stanje 31.12.2015	8.524	8.524	8.524	8.524

Dolgoročne poslovne terjatve na dan 31.12.2015 predstavljajo vplačila varščine za najem poslovnega prostora.

Sredstva za prodajo

Sredstva za prodajo (skupine za odtujitev) so nekratkoročna sredstva, katerih knjigovodska vrednost se utemeljeno predvideva, da bo poravnana predvsem s prodajo in ne z nadaljnjo uporabo. Sredstva, ki so opredeljena kot sredstva za prodajo, Skupina preneha amortizirati in jih izmeri po knjigovodski vrednosti.

Sredstvo za prodajo predstavlja modularno varno sobo Lampertz s pripadajočo infrastrukturo (gasilni sistem, sistem neprekinjenega napajanja...).

SREDSTVA ZA PRODAJO	Skupina Mikrocop			Mikrocop d.o.o.		
	Stanje 31.12.2015	Stanje 31.12.2014	Indeks 15/14	Stanje 31.12.2015	Stanje 31.12.2014	Indeks 15/14
Sredstva (skupine za odtujitev) za prodajo	64.300	64.300	100	64.300	64.300	100

Zaloge

Med zalogami so ločeno obravnavane zaloge materiala, nedokončane proizvodnje, proizvodov in trgovskega blaga ter dani predujmi za zaloge.

Zaloge se izvirno vrednoti po nabavni ceni, ki jo sestavljajo nakupna cena, uvozne in druge nevračljive nakupne dajatve in neposredni stroški nabave. Odobreni količinski popusti, tudi če so priznani kasneje, zmanjšujejo nabavno vrednost zalog oziroma stroške porabljenih surovin in materiala. Material, ki se ga ne uporablja več in ga ni moč prodati, se odpiše v celoti, če ga je moč prodati, se njegova iztržljiva vrednost zniža na ocenjeno čisto iztržljivo vrednost po načelu konservativnosti.

Dane predujme za material in trgovsko blago, ki se v bilanci stanja izkazujejo v povezavi z zalogami, se knjigovodsko izkazuje kot terjatve.

Drobni inventar, dan v uporabo, se prenese takoj med stroške, lahko pa se v obdobju, ki ni daljše od leta dni, postopoma prenaša mednje.

Prevrednotenje zalog je sprememba njihove knjigovodske vrednosti. Opravi se lahko na koncu poslovnega leta ali med njim. Zaloge se zaradi okrepitve praviloma ne prevrednotuje, se pa jih prevrednotuje zaradi oslabitve, če knjigovodska vrednost presega njihovo tržno vrednost. S tržno vrednostjo je mišljena nadomestitvena vrednost, razen če je ta večja od čiste iztržljive vrednosti (v takem primeru se šteje kot tržna vrednost čista iztržljiva vrednost). Ocenjuje se, da knjigovodska vrednost ustreza čisti iztržljivi vrednosti.

Količinska enota proizvoda oziroma nedokončane proizvodnje se ob začetnem pripoznanju ovrednoti po proizvodjalnih stroških.

Če se cene v obračunskem obdobju na novo nabavljenih količinskih enot ali na novo proizvedenih količinskih enot razlikujejo od cen oziroma stroškov količinskih enot iste vrste v zalogi, se za zmanjševanje teh količin uporablja FIFO metoda.

V letu 2015 je bilo pri popisu zalog v družbi Mikrocop d.o.o. ugotovljen manjko v nabavni vrednosti 2,11 €. Hkrati pa je bilo zaradi zastarelosti in neuporabnosti izločenega materiala v nabavni vrednosti 2,07 € in programske opreme v nabavni vrednosti 1.500 €.

Stanje posameznih oblik zalog po knjigovodski vrednosti je bilo na dan 31.12.2015:

ZALOGE	Skupina Mikrocop			Mikrocop d.o.o.		
	Stanje 31.12.2015	Stanje 31.12.2014	Indeks 15/14	Stanje 31.12.2015	Stanje 31.12.2014	Indeks 15/14
1. Material	37.658	35.767	105	36.988	35.767	103
4. Trgovsko blago	42.736	43.627	98	41.764	43.627	96
5. Predujmi za zaloge	0	0	-	0	0	-
SKUPAJ	80.394	79.394	101	78.752	79.394	99

Obseg zalog Skupine se je v skupni vrednosti glede na leto 2014 povečal za 1 odstotek, v družbi pa zmanjšal za odstotek. Znotraj zalog se je zaloga materiala v Skupini in družbi povečala, zaloga trgovskega blaga pa se je v Skupini znižala z 2 odstotka, v družbi pa za 4 odstotke.

V družbi znaša na dan 31.12.2015 čista iztržljiva vrednost zalog materiala 51.915 €, trgovskega blaga pa 85.339 €.

Kratkoročne finančne naložbe

Kratkoročna finančna naložba je finančna naložba, ki naj bi jo družba posedovala manj kot leto dni ali, s katero naj bi se trgovalo.

Kratkoročne finančne naložbe so sredstva, ki jih ima družba naložbenica, da bi z donosi, ki izhajajo iz njih, kratkoročno povečevala svoje finančne prihodke. Kratkoročne finančne naložbe so finančne naložbe v dolgove drugih podjetij, lahko tudi v kapital drugih podjetij. Kot kratkoročne finančne naložbe se izkazuje tudi terjatve, ki jih ima družba v posesti za trgovanje.

Začetno računovodsko merjenje kratkoročnih finančnih naložb

Kratkoročne finančne naložbe v kapital in lastniške vrednostne papirje drugih podjetij se ob začetnem pripoznanju izmeri po pošteni vrednosti prek poslovnega izida. Začetni vrednosti se prišteje stroške posla, ki izhajajo neposredno iz nakupa.

Finančne naložbe v delnice, za katere ni objavljena cena na delujočem trgu in poštene vrednosti ni mogoče zanesljivo izmeriti, se izmeri po nabavni vrednosti.

Pri upoštevanju običajnih nakupov in prodaj finančnih naložb, se upošteva datum trgovanja. V primeru, da je za določeno finančno naložbo sklenjena opcijska pogodba, se poštena vrednost ugotavlja na podlagi cene v opcijski pogodbi.

Kratkoročna dana posojila družba vrednoti po odplačni vrednosti.

Prevrednotenje kratkoročnih finančnih naložb

Učinki prevrednotenja finančnih naložb se pripozna neposredno v izkazu poslovnega izida. Kot prevrednotenje se ne šteje pogodbeni pripis obresti in druge spremembe glavnice naložbe. Prevrednotenje se lahko opravi predvsem kot prevrednotenje kratkoročnih finančnih naložb na njihovo pošteno vrednost, prevrednotenje kratkoročnih finančnih naložb zaradi oslabitve in prevrednotenje kratkoročnih finančnih naložb zaradi odprave oslabitve.

Spremembe računovodskih usmeritev

Sprememb računovodskih usmeritev v letu 2015 ni bilo.

Popravki bistvenih napak

Popravljenih napak ni bilo.

Stanje kratkoročnih finančnih naložb na dan 31.12.2015:

KRATKOROČNE FINANČNE NALOŽBE	Skupina Mikrocop			Mikrocop d.o.o.		
	Stanje 31.12.2015	Stanje 31.12.2014	Indeks 15/14	Stanje 31.12.2015	Stanje 31.12.2014	Indeks 15/14
1. Kratkoročne finančne naložbe, razen posojil	0	0	-	0	0	-
2. Kratkoročna posojila	20.706	3.753	-	706	3.753	19
a) Kratkoročna posojila družbam v Skupini	0	0	-	0	0	-
b) Druga kratkoročna posojila	20.706	3.753	-	706	3.753	19
SKUPAJ	20.706	3.753	-	706	3.753	19

Kratkoročne finančne naložbe Skupine predstavljajo posojila družbam in dano posojilo fizični osebi.

Kratkoročne poslovne terjatve

Začetno računovodsko merjenje kratkoročnih poslovnih terjatev

Terjatve vseh vrst se ob začetnem pripoznanju izkazuje v zneskih, ki izhajajo iz ustreznih listin, ob predpostavki, da bodo poplačane. Prvotne terjatve se lahko kasneje poveča, ali pa ne, glede na prejeto plačilo ali drugačno poravnavo tudi zmanjša za vsak znesek, utemeljen s pogodbo.

Dane predujme se v bilanci stanja izkazuje v zvezi s stvarmi, na katere se nanašajo. Dani predujmi za opredmetena osnovna sredstva so v isti skupini kot opredmetena osnovna sredstva, dani predujmi za neopredmetena sredstva so sestavni del neopredmetenih dolgoročnih sredstev.

Prevrednotenje kratkoročnih poslovnih terjatev

Terjatve, za katere se domneva, da ne bodo poravnane v rednem roku ali niso poravnane v rednem roku, je treba izkazati kot dvomljive, če se zaradi njih začne sodni postopek, pa kot sporne in obračunati popravek njihove vrednosti v breme prevrednotevalnih poslovnih odhodkov poslovanja, pri tem pa upoštevati, da morajo biti prikazane z utemeljenim poplačljivim zneskom. Z "rednim rokom" je mišljen rok, dogovorjen v skladu s pogodbo oziroma drugo ustrežno listino, podaljšan za 90 dni od dogovorjenega v skladu s pogodbo oziroma drugo ustrežno listino.

Računovodske usmeritve pri vrednotenju kratkoročnih poslovnih terjatev

Popravki terjatev do drugih družb se oblikujejo individualno po posamezni terjatvi.

Terjatve do družb v Skupini niso predmet popravka vrednosti, razen, če je družba v stečajnem ali likvidacijskem postopku. Za navedene odpise terjatev so potrebne ustrezne dokazne listine: zavrnitve potrditve stanj terjatev, sodna odločba, sklep prisilne poravnave, sklep stečajnega postopka in druge ustrezne listine. Pri družbah v Skupini se popravke upošteva le v primeru, da je družba v stečaju ali prisilni poravnavi.

Oblikovanje popravkov predlaga vodja računovodstva direktorju družbe, ki pa jih odobri s sklepom.

Stanje kratkoročnih poslovnih terjatev na dan 31.12.2015:

KRATKOROČNE POSLOVNE TERJATVE	Skupina Mikrocop			Mikrocop d.o.o.		
	Stanje 31.12.2015	Stanje 31.12.2014	Indeks 15/14	Stanje 31.12.2015	Stanje 31.12.2014	Indeks 15/14
a) Kratkoročne poslovne terjatve do družb v skup.	0	0	-	62.660	46.559	135
c) Kratkoročne poslovne terjatve do kupcev	727.421	635.378	114	711.330	618.827	115
d) Kratkoročne poslovne terjatve do drugih	28.212	55.244	51	28.074	55.193	51
SKUPAJ	765.181	720.407	106	802.064	720.579	111

Zapadlost kratkoročnih poslovnih terjatev Skupine Mikrocop na dan 31.12.2015:

RAZČLENITEV KRATKOROČNIH POSLOVNIH TERJATEV PO ZAPADLOSTI - 2015					
Ne zapadle	zapadle - 30 dni	zapadle - 60 dni	zapadle - 90 dni	zapadle nad 90 dni	Skupaj
631.103	94.286	14.150	16.397	9.246	765.181

Zapadlost kratkoročnih poslovnih terjatev družbe Mikroccop d.o.o. na dan 31.12.2015:

RAZČLENITEV KRATKOROČNIH POSLOVNIH TERJATEV PO ZAPADLOSTI - 2015					
Ne zapadle	zapadle - 30 dni	zapadle - 60 dni	zapadle - 90 dni	zapadle nad 90 dni	Skupaj
683.467	81.105	14.150	16.397	6.945	802.064

Na dan 31.12.2015 je bilo 5,87 odstotkov kratkoročnih poslovnih terjatev zavarovanih s posebnimi instrumenti zavarovanj terjatev.

V konsolidirani bilanci stanja Skupine Mikroccop je bilo izločenih za 52.502 € kratkoročnih poslovnih terjatev med družbami v Skupini.

V Skupini Mikroccop in družbi Mikroccop d.o.o. so bili v letu 2015 oblikovani popravki terjatev, kar je razvidno tudi iz spodnje tabele:

POPRAVKI KRAT. POSL. TERJATEV	Gibanje popravkov terjatev			
	Stanje 01.01.2015	oblikovanje	izločitev	Stanje 31.12.2015
Poslovne terjatve do kupcev	2.367	4.580	505	6.442
SKUPAJ	2.367	4.580	505	6.442

Denarna sredstva

Denarna sredstva sestavljajo gotovina, knjižni denar, denar na poti ter denarni ustrezniki.

Gotovina je denar v blagajni, in sicer v obliki bankovcev, kovancev in prejetih čekov oziroma takoj udenarljivih vrednostnih papirjev.

Knjižni denar je denar na računih pri banki ali drugi finančni instituciji, ki se lahko uporablja za plačevanje.

Denar na poti pa je denar, ki se prenaša iz blagajne na ustrezen račun pri banki ali drugi finančni instituciji.

Denarni ustrezniki so naložbe, ki jih je mogoče hitro pretvoriti v vnaprej znani znesek denarnih sredstev in pri katerih je tveganje spremembe vrednosti nepomembno. Sem uvrščamo kratkoročne depozite in vloge v bankah ter podobne naložbe, ki so namenjene zagotavljanju plačilne sposobnosti.

Knjigovodska vrednost denarnega sredstva je enaka njegovi začetni nominalni vrednosti, dokler se ne pojavi potreba po prevrednotenju. Denarno sredstvo, izraženo v tuji valuti, se prevede v domačo valuto po menjalnem tečaju na dan prejema.

Stanje denarnih sredstev v obliki knjižnega denarja na dan 31.12.2015 za Skupino Mikroccop in družbo Mikroccop d.o.o. je razvidno iz spodnje tabele, blagajniškega poslovanja ni.

DENARNA SREDSTVA	Skupina Mikroccop			Mikroccop d.o.o.		
	Stanje 31.12.2015	Stanje 31.12.2014	Indeks 15/14	Stanje 31.12.2015	Stanje 31.12.2014	Indeks 15/14
Dobroimetje pri bankah, čeki in gotovina	102.472	84.582	121	63.658	63.354	100

Kratkoročne aktivne časovne razmejitve

Kratkoročne časovne razmejitve so terjatve in druga sredstva ter obveznosti, ki se bodo po predvidevanjih pojavili v letu dni in katerih nastanek je verjeten, velikost pa zanesljivo ocenjena. Terjatve in obveznosti se nanašajo na znane ali še ne znane pravne oziroma fizične osebe, do katerih bodo tedaj nastale prave terjatve in dolgovi, s sredstvi pa so mišljeni proizvodi ali storitve, ki jih bodo bremenile.

Aktivne časovne razmejitve so v Skupini na dan 31.12.2015 znašale 69.543 € in prav toliko v družbi ter predstavljajo kratkoročno odložene stroške družbe (telefonska naročnina, zavarovanja, najem licenc, ipd.), kratkoročno nezaračunane prihodke ter blago na poti (plačilo sprovedeno, blago dobavljeno v naslednjem letu). Glede na preteklo leto so se le te povečale za 48 odstotkov.

KRATKOROČNE AČR	Skupina Mikrocop			Mikrocop d.o.o.		
	Stanje 31.12.2015	Stanje 31.12.2014	Indeks 15/14	Stanje 31.12.2015	Stanje 31.12.2014	Indeks 15/14
a) Kratkoročno odloženi stroški oz. odhodki	68.756	46.558	149	68.756	46.448	148
b) Kratkoročno ne zaračunani prihodki	1	0	-	1	0	-
c) DDV od prejetih predujmov	0	407	0	0	407	0
d) Blago na poti	786	0	-	786	0	-
SKUPAJ	69.543	46.965	148	69.543	46.855	148

Kapital

Celotni kapital kot obveznost do lastnikov sestavljajo vpoklicani kapital, kapitalske rezerve, rezerve iz dobička, preneseni čisti dobiček iz preteklih let ali prenesena čista izguba iz preteklih let, presežek iz prevrednotenja in prehodno še ne razdeljeni čisti dobiček poslovnega leta.

Začetno računovodsko merjenje kapitala

Osnovni kapital in kapitalska rezerva (vplačani presežek kapitala) se pojavljata z denarnimi in stvarnimi vložki podjetja ter prehodno še s terjatvami do vpisnikov. Znesek stvarnih vložkov se obravnava po pošteni vrednosti.

Prevrednotenje kapitala

Prevrednotenje kapitala je sprememba njegove knjigovodske vrednosti kot posledica prevrednotenja sredstev. Kot prevrednotenje se ne šteje vračunavanje novih vplačil, novih izplačil zneskov, ki izhajajo iz sprotne čistega dobička oziroma sprotne čiste izgube. Opravi se na koncu poslovnega leta ali med njim.

Presežek iz prevrednotenja se pojavi zaradi povečanja knjigovodske vrednosti opredmetenih osnovnih sredstev, neopredmetenih sredstev, dolgoročnih finančnih naložb in kratkoročnih finančnih naložb po modelu prevrednotenja. Izkazovati ga je treba ločeno glede na nastanek. Omogoča kritje kasnejšega zmanjšanja knjigovodske vrednosti oziroma oslabitve istih gospodarskih kategorij.

Spremembe računovodskih usmeritev

Sprememb računovodskih usmeritev v letu 2015 ni bilo.

Popravki bistvenih napak

Poprakov napak ni bilo.

Stanje kapitala na dan 31.12.2015:

KAPITAL	Skupina Mikrocop			Mikrocop d.o.o.		
	Stanje 31.12.2015	Stanje 31.12.2014	Indeks 15/14	Stanje 31.12.2015	Stanje 31.12.2014	Indeks 15/14
KAPITAL SKUPAJ	1.968.739	1.789.527	110	2.029.562	1.822.127	111
I. Vpoklicani kapital	426.064	426.064	100	426.064	426.064	100
1. Osnovni kapital	426.064	426.064	100	426.064	426.064	100
II. Kapitalske rezerve	0	0	-	0	0	-
III. Rezerve iz dobička	237.697	237.697	100	237.697	237.697	100
1. Zakonske rezerve	42.606	42.606	100	42.606	42.606	100
2. Rezerve za lastne delnice in lastne poslovne deleže	220.000	220.000	100	220.000	220.000	100
3. Lastne delnice in lastni poslovni deleži	(220.000)	(220.000)	100	(220.000)	(220.000)	100
5. Druge rezerve iz dobička	195.091	195.091	100	195.091	195.091	100
IV. Presežek iz prevrednotenja	(4.249)	(5.289)	80	(4.249)	(5.289)	80
V. Preneseni čisti poslovni izid	1.128.633	843.643	134	1.163.655	880.750	132
VII. Čisti poslovni izid poslovnega leta	176.124	284.990	62	206.395	282.905	73
VIII. Prevedbeni popravek	4.470	2.422	185	0	0	

Gibanje kapitala med letom 2015 je prikazano v izkazu gibanja kapitala. Osnovni kapital se vodi v domači valuti.

Skupina je konec leta vnesla v kapital 176.124 € čistega dobička poslovnega leta 2015. Bilančni dobiček Skupine na dan 31.12.2015 znaša 1.304.757 € in je v primerjavi z letom 2014 višji za 16 odstotkov.

Družba je konec leta vnesla v kapital 206.395 € čistega dobička poslovnega leta 2015. Bilančni dobiček družbe na dan 31.12.2015 znaša 1.370.050 € in je v primerjavi z letom 2014 višji za 18 odstotkov.

Poslovni izid Skupine Mikroccop preračunan na podlagi splošnega prevrednotenja zaradi ohranjanja kupne moči na podlagi rasti cen življenjskih potrebščin v letu 2015 je:

Datum		Osnova	% rasti	Učinek	Povečan posl. izid
od	do				
01.01.2015	31.12.2015	1.792.615	-0,5	(8.963)	185.087
Skupaj		1.792.615	-0,5	(8.963)	185.087

Poslovni izid družbe Mikroccop d.o.o. preračunan na podlagi splošnega prevrednotenja zaradi ohranjanja kupne moči na podlagi rasti cen življenjskih potrebščin v letu 2015 je:

Datum		Osnova	% rasti	Učinek	Povečan posl. izid
od	do				
01.01.2015	31.12.2015	1.823.167	-0,5	(9.116)	215.511
Skupaj		1.823.167	-0,5	(9.116)	215.511

Rezervacije

Rezervacije se oblikujejo za sedanje obveze, ki izhajajo iz obvezujočih preteklih dogodkov in se bodo po predvidevanjih poravnale v obdobju, ki ni z gotovostjo določeno, ter katerih velikost je mogoče zanesljivo oceniti. Obravnavati jih je mogoče kot dolgove v širšem pomenu.

Namen rezervacij je v obliki vnaprej vračunanih stroškov oziroma odhodkov zbrati zneske, ki bodo v prihodnosti omogočili pokritje takrat nastalih stroškov oziroma odhodkov in se oblikujejo z enkratno ali večkratno obremenitvijo stroškov ali odhodkov. Med takšne rezervacije spadajo na primer rezervacije za reorganizacijo, za pričakovane izgube iz kočljivih pogodb, za pokojnine, za jubilejne nagrade in za odpravnine ob upokojitvi.

Gibanje dolgoročnih rezervacij v letu 2015 je bilo naslednje:

GIBANJE REZERVACIJ	Skupina Mikroccop		Mikroccop d.o.o.	
	Rezervacije po aktuarskem izračunu	SKUPAJ	Rezervacije po aktuarskem izračunu	SKUPAJ
Stanje 1.1.2015	57.572	57.572	57.572	57.572
Povečanja – prirast v tekočem letu	14.728	14.728	14.728	14.728
Aktuarski dobički/izgube in obresti	544	544	544	544
Sprostitev - izplačila	(4.101)	(4.101)	(4.101)	(4.101)
Stanje 31.12.2015	68.743	68.743	68.743	68.743

V Skupini so se oblikovale rezervacije za dolgoročne zasluzke, kot so jubilejne nagrade in odpravnine pri upokojitvi, in sicer na osnovi opravljenih aktuarskih izračunov. Skupaj so dolgoročne rezervacije na dan 31.12.2015 znašale 68.743 €, leta 2014 pa 57.572 €.

Dolgoročne obveznosti

Pripoznavanje dolgoročnih obveznosti

Dolgoročni dolgovi so lahko finančni ali poslovni. Dolgoročni finančni dolgovi so dobljena dolgoročna posojila na podlagi posojilnih pogodb in izdani dolgoročni dolžniški vrednostni papirji. Podvrsta dobljenih dolgoročnih posojil so tudi dobljene vloge, katerih roki zapadlosti v plačilo so daljši od leta dni, pa tudi dolgovi do najemodajalcev v primeru finančnega najema.

Dolgoročni poslovni dolgovi so dolgoročni dobaviteljski krediti za kupljeno blago ali kupljene storitve. Podvrsta dolgoročnih poslovnih dolgov so obveznosti do kupcev iz prejetih dolgoročnih varščin.

Finančni oziroma poslovni dolgoročni dolg se v knjigovodskih razvidih in bilanci stanja pripozna kot obveznost, ko ob upoštevanju pogodbenega datuma ali datuma prejemkov oziroma prejemov in z njimi povezanih obračunov nastane obveznost, določena v pogodbi ali drugem pravnem aktu.

Začetno računovodsko merjenje dolgoročnih obveznosti

Dolgoročni dolgovi, ki so že zapadli v plačilo (a še niso poravnani) in dolgoročni dolgovi, ki bodo zapadli v plačilo v letu dni, se v bilanci stanja izkazujejo kot kratkoročni dolgovi. Kratkoročni finančni dolgovi in kratkoročni poslovni dolgovi, se lahko ob utemeljenih razlogih, na podlagi pogodb, obravnavajo in v bilanci stanja izkazujejo kot ustrezni dolgoročni dolgovi.

Obveznost za odloženi davek se pripozna za vse obdavčljive začasne razlike, če so te pomembne (znesek je pomemben, če presega 5 % kapitala).

Dolgoročne dolgove se ob začetnem pripoznanju ovrednoti z zneski iz ustreznih listin o njihovem nastanku, ki v primeru dolgoročnih finančnih dolgov dokazujejo prejem denarnih sredstev ali poplačilo poslovnega dolga, v primeru dolgoročnih poslovnih dolgov pa prejem praviloma opredmetenih osnovnih sredstev z dolgoročnim odplačevanjem. Dolgoročni dolgovi se povečujejo za pripisane obresti ali zmanjšujejo za odplačane zneske in morebitne drugačne poravnave, če o tem obstaja sporazum z upnikom.

Dolgoročni dolgovi se prenašajo med kratkoročne dolgove in obratno posamično po knjigovodskih vrednostih.

Spremembe računovodskih usmeritev

Sprememb računovodskih usmeritev v letu 2015 ni bilo.

Popravki bistvenih napak

Poprakov napak ni bilo.

Stanje dolgoročnih obveznosti na dan 31.12.2015:

DOLGOROČNE OBVEZNOSTI	Skupina Mikrocop			Mikrocop d.o.o.		
	Stanje 31.12.2015	Stanje 31.12.2014	Indeks 15/14	Stanje 31.12.2015	Stanje 31.12.2014	Indeks 15/14
I. Dolgoročne finančne obveznosti	5.353.317	3.997.177	134	5.322.000	3.995.912	133
2. Dolg. finančne obveznosti do bank	5.342.259	3.894.798	137	5.322.000	3.893.533	137
3. Druge dolgoročne finančne obveznosti	11.058	102.379	11		102.379	0
II. Dolgoročne poslovne obveznosti	1.927	0	-	1.927	0	-
1. Dolgoročne poslovne obveznosti do dobaviteljev	0	0	-	0	0	-
2. Druge dolgoročne poslovne obveznosti	1.927	0	-	1.927	0	-
III. Odložene obveznosti za davek	0	0	-	0	0	-
SKUPAJ	5.355.244	3.997.177	134	5.323.927	3.995.912	133

Skupina ima v letu 2015 odprto obveznost iz naslova dolgoročnih finančnih obveznosti do bank. Dolgoročna obveznost do bank se je povečala zaradi refinanciranja kratkoročnih kreditov v enega dolgoročnega v družbi Mikrocop d.o.o. in zaradi najema dodatnega dolgoročnega posojila. Druge dolgoročne finančne obveznosti izhajajo iz finančnega najema družbe Mikrocop BH d.o.o. Iz naslova drugih dolgoročnih poslovnih obveznosti ima družba obveznosti iz naslova dolgoročnih pridobljenih varščin.

Kreditni so zavarovani z zastavo nepremičnin in s terjatvami.

Obrestne mere za najete kredite se gibljejo:

- 6m EURIBOR + od 2 odstotka do 2,75 odstotkov.
- od 7 do 8,3 odstotkov

Ročnost zapadlosti dolgoročnih finančnih obveznosti do bank:

	Skupina Mikrocop	Mikrocop d.o.o.
ROČNOST ZAPADLOSTI DOLGOROČNIH FINANČNIH OBVEZNOSTI	nad 5 let	nad 5 let
- Posojila pri bankah	2.642.041	2.640.000
SKUPAJ	2.642.041	2.640.000

Finančne obveznosti so zavarovane z osnovnimi instrumenti zavarovanja (menice) in s posebnimi oblikami zavarovanja (hipoteke, odstop terjatev,..) in sicer v višini:

ZNESEK POSEBNIH ZAVAROVANJ OBVEZNOSTI	Skupina Mikrocop	Mikrocop d.o.o.
- Posojila pri bankah	6.564.000	6.564.000
SKUPAJ	6.564.000	6.564.000

Kratkoročne obveznosti

Pripoznavanje kratkoročnih obveznosti

Kratkoročni dolgovi so finančni ali poslovni.

Kratkoročni finančni dolgovi so dobljena kratkoročna posojila na podlagi posojilnih pogodb in izdani kratkoročni vrednostni papirji razen čekov, ki se štejejo kot odbitna postavka pri denarnih sredstvih.

Kratkoročni poslovni dolgovi so kratkoročni dobaviteljski krediti za kupljeno blago ali kupljene storitve, kratkoročne obveznosti do zaposlencev za opravljeno delo, kratkoročne obveznosti do financerjev v zvezi z obrestmi in podobnimi postavkami, kratkoročne obveznosti do države iz naslova davkov, tudi obračunanega davka na dodano vrednost ter kratkoročne obveznosti v zvezi z razdelitvijo poslovnega izida.

Posebna vrsta kratkoročnih poslovnih dolgov so obveznosti do kupcev za dobljene predujme pa tudi za prejete kratkoročne varščine.

Finančni oziroma poslovni kratkoročni dolg se v knjigovodskih razvidih in bilanci stanja pripozna kot obveznost, ko ob upoštevanju pogodbenega datuma ali datuma prejemkov in z njimi povezanih obračunov nastane obveznost, določena v pogodbi ali v drugem pravnem aktu.

Del dolgoročnega dolga, ki je že zapadel v plačilo in del dolgoročnega dolga, ki bo zapadel v plačilo v letu dni, se v bilanci stanja preneseta med kratkoročne dolgove.

Pripoznanja kratkoročnih dolgov v knjigovodskih razvidih in bilanci stanja se odpravijo, če je obveznost določena v pogodbi ali v drugem pravnem aktu izpolnjena, razveljavljena ali zastarana.

Začetno računovodsko merjenje kratkoročnih dolgov

Kratkoročni dolgovi se ob začetnem pripoznanju ovrednotijo z zneski iz ustreznih listin o njihovem nastanku, ki v primeru kratkoročnih finančnih dolgov dokazujejo prejem denarnih sredstev ali poplačilo kakega poslovnega dolga, v primeru kratkoročnih poslovnih dolgov pa prejem proizvoda ali storitve ali opravljeno delo oziroma obračunani strošek, odhodek ali delež v poslovnem izidu.

Kratkoročni dolgovi se kasneje lahko neposredno povečajo ali pa, ne glede na opravljeno plačilo ali drugačno poravnavo, tudi zmanjšajo za znesek, o katerem obstaja sporazum z upniki.

Kratkoročni dolgovi, izraženi v tuji valuti, se na dan bilance stanja preračunajo v domačo valuto.

Povečanje kratkoročnih dolgov povečuje redne finančne odhodke, zmanjšanje kratkoročnih dolgov pa redne finančne prihodke.

Spremembe računovodskih usmeritev

Sprememb računovodskih usmeritev v letu 2015 ni bilo.

Popravki bistvenih napak

Poprakov napak ni bilo.

Stanje kratkoročnih obveznosti na dan 31.12.2015:

KRATKOROČNE OBVEZNOSTI	Skupina Mikrocop			Mikrocop d.o.o.		
	Stanje 31.12.2015	Stanje 31.12.2014	Indeks 15/14	Stanje 31.12.2015	Stanje 31.12.2014	Indeks 15/14
II. Kratkoročne finančne obveznosti	1.263.011	2.160.441	59	1.242.000	2.142.541	58
1. Krat. finančne obveznosti do družb v skupini	0	0	-	0	20.000	0
2. Krat. finančne obveznosti do bank	1.259.344	1.883.452	67	1.242.000	1.873.226	66
3. Druge krat. finančne obveznosti	3.667	276.989	1	0	249.315	0
III. Kratkoročne poslovne obveznosti	675.456	640.942	105	646.381	631.422	102
1. Krat. poslovne obveznosti do družb v skupini	0	0	-		35.010	4
2. Krat. poslovne obveznosti do pridruženih podjetij	1.460	0	-	1.460	0	-
3. Kratkoročne obveznosti na podlagi predujmov	889	4.087	22	889	0	-
4. Krat. poslovne obveznosti do dobaviteljev	185.790	251.968	74	179.338	216.796	83
5. Druge kratkoročne poslovne obveznosti	487.317	384.887	127	464.694	379.616	123
SKUPAJ	1.938.467	2.801.383	69	1.888.381	2.773.963	68

Večina kratkoročnih finančnih obveznosti je, razen običajnih instrumentov zavarovanja, še dodatno zavarovanih in sicer s poroštvi, odstopom terjatev, itd.

V konsolidirani bilanci stanja Skupine Mikrocop je bilo izločenih za 2.810 € kratkoročnih poslovnih obveznosti med družbami v Skupini.

Obrestne mere za najete kratkoročne kredite se gibljejo:

- od 2 do 3,5 odstotka

Zapadlost kratkoročnih poslovnih obveznosti Skupine Mikrocop na dan 31.12.2015:

RAZČLENITEV KRATKOROČNIH POSLOVNIH OBVEZNOSTI PO ZAPADLOSTI - 2015					
Ne zapadle	zapadle - 30 dni	zapadle - 60 dni	zapadle - 90 dni	zapadle nad 90 dni	Skupaj
671.740	3.116	600	0	0	675.456

Zapadlost kratkoročnih poslovnih obveznosti družbe Mikrocop d.o.o. na dan 31.12.2015:

RAZČLENITEV KRATKOROČNIH POSLOVNIH OBVEZNOSTI PO ZAPADLOSTI - 2015					
Ne zapadle	zapadle - 30 dni	zapadle - 60 dni	zapadle - 90 dni	zapadle nad 90 dni	Skupaj
642.665	3.116	600	0	0	646.381

V drugih kratkoročnih poslovnih obveznostih družbe se izkazujejo obveznosti do delavcev, obveznosti do države iz naslova DDV, dajatve iz naslova še neizplačane decembrske plače.

Kratkoročne pasivne časovne razmejitev

Razvrščanje kratkoročnih časovnih razmejitev

Kratkoročne časovne razmejitev so terjatve in druga sredstva ter obveznosti, ki se bodo po predvidevanjih pojavile v letu dni in katerih nastanek je verjeten, velikost pa zanesljivo ocenjena. Terjatve in obveznosti se nanašajo na znane ali še ne znane pravne oziroma fizične osebe, do katerih bodo tedaj nastale prave terjatve in dolgovi, s sredstvi pa so mišljeni proizvodi ali storitve, ki jih bodo bremenile.

Pasivne kratkoročne časovne razmejitev zajemajo kratkoročno vnaprej vračunane stroške oziroma kratkoročno vnaprej vračunane odhodke in kratkoročno odložene prihodke, ki se izkazujejo posebej in razčlenjujejo na pomembnejše vrste.

Pasivne kratkoročne časovne razmejitev se v knjigovodskih razvidih in v bilanci stanja pripoznajo, če in kolikor se sme predpostavljati, da bodo v letu dni zares nastali takšni prihodki in stroški oziroma odhodki. Uporabljajo se lahko samo za postavke, za katere so bile prvotno pripoznane.

Pripoznavanje kratkoročnih časovnih razmejitev

Pripoznanja kratkoročnih časovnih razmejitev v knjigovodskih razvidih in bilanci stanja se odpravijo, kadar so že izrabljene nastale možnosti ali pa ni več potrebe po časovnih razmejitvah.

KRATKOROČNE PČR	Skupina Mikrocop			Mikrocop d.o.o.		
	Stanje 31.12.2015	Stanje 31.12.2014	Indeks 15/14	Stanje 31.12.2015	Stanje 31.12.2014	Indeks 15/14
a) Vnaprej vračunani stroški oz. odhodki	41.206	95.565	43	38.069	95.565	40
b) Kratkoročno odloženi prihodki	38.886	42.062	92	38.886	42.061	92
c) DDV od danih predujmov	0	0	-	0	0	-
SKUPAJ	80.092	137.627	58	76.955	137.627	56

V družbi so pasivne časovne razmejitve na dan 31.12.2015 znašale 76.955 €. Predstavljajo vnaprej vračunane stroške v višini 38.069 €, ki bodo poravnani v letu 2016, bremenijo pa še poslovno leto 2015 in odložene prihodke v višini 38.886 € (zaračunani paketi Arhiviraj.si po pogodbah za naslednja bilančna obdobja, letna nadomestila za vzdrževanje programske opreme).

Zabilančna sredstva oziroma obveznosti

Stanje zabilančnih sredstev na dan 31.12.2015:

ZABILANČNA SREDSTVA	Skupina Mikrocop			Mikrocop d.o.o.		
	Stanje 31.12.2015	Stanje 31.12.2014	Indeks 15/14	Stanje 31.12.2015	Stanje 31.12.2014	Indeks 15/14
Dane bančne garancije	18.940	19.886	95	18.940	19.886	95
Dana poroštva	0	0	-	0	0	-
SKUPAJ ZABILANČNA SREDSTVA	18.940	19.886	95	18.940	19.886	95

Zabilančna sredstva predstavljajo dane bančne garancije družbe za izvedbo pogodbenih obveznosti v skupni višini 18.940 € in predstavljajo tudi celotna zabilančna sredstva Skupine.

Dogodki po datumu bilance stanja

V času od datuma bilance stanja do datuma revizorjevega poročila ni prišlo do dogodkov, ki bi pomembno vplivali na bilanco stanja.

Razkritja postavk izkaza poslovnega izida

Izkaz poslovnega izida po funkcionalnih skupinah

Izkaz poslovnega izida je temeljni računovodski izkaz, v katerem je resnično in pošteno prikazan poslovni izid za poslovno leto ali medletno obdobje, za katero se sestavlja.

Izkaz poslovnega izida Skupine Mikroccop in družbe Mikroccop d.o.o. po funkcionalnih skupinah:

IZKAZ POSLOVNEGA IZIDA PO FUNKCIONALNIH SKUPINAH	Skupina Mikroccop			Mikroccop d.o.o.		
	Leto 2015	Leto 2014	Indeks 15/14	Leto 2015	Leto 2014	Indeks 15/14
1. Čisti prihodki od prodaje in usredstvenih lastnih učinkov	6.824.045	6.096.570	112	6.458.076	5.953.740	108
2. Nabavna vrednost prodanega blaga in materiala	229.580	171.838	134	211.385	170.775	124
3. Stroški splošnih dejavnosti	6.100.680	5.340.716	114	5.846.277	5.203.783	112
4. Drugi poslovni prihodki (s PPP)	17.979	14.233	126	8.780	16.156	54
5. Poslovi izid iz poslovanja	511.764	598.249	86	409.194	595.338	69

Čisti prihodki iz prodaje

Prihodki so povečanja gospodarskih koristi v obračunskem obdobju v obliki povečanj sredstev (na primer denarja ali terjatev zaradi prodaje blaga) ali zmanjšanj dolgov (na primer zaradi opustitve njihove poravnave). Prek poslovnega izida vplivajo na velikost kapitala.

Prihodke od prodaje se izkazuje, če so izpolnjeni naslednji pogoji:

- podjetje prenese na kupca vsa pomembna tveganja in koristi, ki izhajajo iz lastništva,
- podjetje ne sodeluje pri poslovanju niti toliko, kolikor je običajno zaradi lastništva, niti dejansko ne odloča o prodanih proizvodih,
- znesek prihodkov je mogoče zanesljivo oceniti,
- verjetno je, da bodo gospodarske koristi, povezane s poslom, pritekale v podjetje in
- stroške, ki so nastali ali bodo nastali v zvezi s poslom, je mogoče zanesljivo izmeriti.

Prihodke se pripozna, ko se upravičeno pričakuje, da bodo vodili do prejemkov, če ti niso uresničeni že ob nastanku.

Prihodke od opravljenih storitev, razen od opravljenih storitev, ki vodijo do finančnih prihodkov se meri po prodajnih cenah dokončanih storitev ali po prodajnih cenah nedokončanih storitev glede na stopnjo njihove dokončnosti.

Čisti prihodki iz prodaje Skupine Mikroccop in družbe Mikroccop d.o.o. v letu 2015:

ČISTI PRIHODKI IZ PRODAJE	Skupina Mikroccop			Mikroccop d.o.o.		
	Leto 2015	Leto 2014	Indeks 15/14	Leto 2015	Leto 2014	Indeks 15/14
1. Čisti prihodki od prodaje storitev	5.955.183	5.273.159	113	5.596.602	5.137.826	109
2. Čisti prihodki od prodaje blaga in materiala	306.558	214.977	143	299.170	207.480	144
3. Čisti prihodki od najemnin	293.227	274.904	107	293.227	274.904	107
SKUPAJ	6.554.968	5.763.040	114	6.188.999	5.620.210	110

Tako v Skupini kot v družbi so se čisti prihodki iz prodaje glede na preteklo leto povečali, in sicer za 14 odstotkov v Skupini in za 10 odstotkov v družbi. Največji porast prihodkov iz prodaje beležimo v skupini prihodkov od prodaje blaga in materiala, ki so v Skupini narasli za 43 odstotkov, v družbi pa še za odstotek več.

V konsolidiranem izkazu poslovnega izida je bilo znotraj Skupine Mikroccop izločenih 58.067 € čistih prihodkov od prodaje.

Drugi poslovni prihodki

Drugi poslovni prihodki se pojavljajo ob odtujitvi opredmetenih osnovnih sredstev in neopredmetenih sredstev kot presežki njihove prodajne vrednosti nad njihovo knjigovodsko vrednostjo, ob upoštevanju predhodnega presežka iz prevrednotenja iz naslova predhodne okrepitve sredstev.

DRUG POSLOVNI PRIHODKI	Skupina Mikrocop		Mikrocop d.o.o.	
	Leto 2015	Leto 2014	Leto 2015	Leto 2014
1. Drugi poslovni prihodki	17.979	14.233	8.780	16.156
SKUPAJ	17.979	14.233	8.780	16.156

Drugi poslovni prihodki v družbi v letu 2015 predstavljajo razliko med prodajno in neodpisano vrednostjo prodane opreme in ostale prevrednotevalne poslovne prihodke ter nagrade za preseganje kvote za zaposlovane invalidov in subvencije. V Skupini pa poleg teh še prihodke iz naslova subvencij, prejetih od Zavoda za zaposlovanje.

Stroški blaga, materiala in storitev

Odhodki so zmanjšanja gospodarskih koristi v obračunskem obdobju v obliki zmanjšanj sredstev (na primer zalog blaga zaradi prodaje) ali povečanj dolgov (na primer zaradi zaračunanih obresti). Prek poslovnega izida vplivajo na velikost kapitala.

Odhodki se razvrščajo na poslovne odhodke, finančne odhodke in druge odhodke. Poslovni odhodki in finančni odhodki so redni odhodki. Poslovni odhodki so v načelu enaki vračunanim stroškom v obračunskem obdobju. V poslovne odhodke se vštevata tudi nabavna vrednost prodanega trgovskega blaga in materiala.

Stroški blaga, materiala in storitev v letu 2015:

STROŠKI BLAGA, MATERIALA IN STORITEV	Skupina Mikrocop			Mikrocop d.o.o.		
	Leto 2015	Leto 2014	Indeks 15/14	Leto 2015	Leto 2014	Indeks 15/14
1.) Nabavna vrednost prodanega blaga in materiala	229.580	171.838	134	211.385	170.775	124
2.) Stroški porabljenega materiala	165.523	178.707	93	162.045	174.911	93
3.) Stroški storitev	1.274.095	1.218.615	105	1.115.887	1.129.174	99
SKUPAJ	1.669.198	1.569.160	106	1.489.317	1.474.860	101

V Skupini so stroški blaga, materiala in storitev v letu 2015 skupno znašali 1.669.198 € in so se v primerjavi z letom 2014 povečali za 6 odstotkov, medtem ko so bili v družbi višji le za odstotek. Tako, kot so na področju prihodkov najbolj porasli prihodki iz prodaje blaga in materiala, se je tudi v okviru odhodkov v letu 2015 najbolj povečal strošek nabavne vrednosti prodanega blaga in materiala.

Največji delež stroškov blaga, materiala in storitev predstavljajo stroški storitev, kjer so poleg računovodskih, notarskih, odvetniških in svetovalnih storitev izkazani tudi stroški revizije v višini 5.550 € za leto 2015.

V konsolidiranem izkazu poslovnega izida je bilo znotraj Skupine Mikrocop izločenih 56.524 € stroškov storitev.

Stroški dela

Pri izplačevanju plač je Skupina Mikrocop upoštevala veljavne zakone in podzakonske akte, ki določajo obračun plač in drugih prejemkov ter Pravilnik o organizaciji družbe in Pravilnik o sistematizaciji delovnih mest.

Stroški dela v letu 2015:

STROŠKI DELA	Skupina Mikrocop			Mikrocop d.o.o.		
	Leto 2015	Leto 2014	Indeks 15/14	Leto 2015	Leto 2014	Indeks 15/14
a) Stroški plač	2.724.918	2.268.514	120	2.680.148	2.246.107	119
b) Stroški socialnih zavarovanj	199.196	164.806	121	196.666	163.798	120
c) Stroški pokojninskih zavarovanj	356.358	277.798	128	353.672	276.454	128
d) Drugi stroški dela	540.896	395.462	137	526.246	388.117	136
STROŠKI DELA SKUPAJ	3.821.368	3.106.580	123	3.756.732	3.074.476	122

Prejemki (bruto plače, regres, nagrada), ki so jih prejele naslednje skupine oseb, v Skupini Mikrocop znašajo:

STROŠKI DELA POSEBNIH SKUPIN	število oseb 2015	Leto 2015	število oseb 2014	Leto 2014	Indeks 15/14
Direktor družbe	3	156.947	2	111.264	141
Drugi zaposleni po individualnih pogodbah	5	305.045	3	206.561	148
Člani nadzornega sveta	1	18.000	1	18.000	100
STROŠKI DELA SKUPAJ	9	479.992	6	335.825	143

Prejemki (bruto plače, regres, nagrada), ki so jih prejele naslednje skupine oseb, v družbi Mikrocop d.o.o. znašajo:

STROŠKI DELA POSEBNIH SKUPIN	število oseb 2015	Leto 2015	število oseb 2014	Leto 2014	Indeks 15/14
Direktor družbe	1	94.143	1	95.869	98
Drugi zaposleni po individualnih pogodbah	5	305.044	3	206.561	148
Člani nadzornega sveta	1	18.000	1	18.000	100
STROŠKI DELA SKUPAJ	7	417.187	5	320.430	130

Skupina in družba imata do uprave in zaposlenih po individualnih pogodbah iz naslova neizplačanih nagrad za preteklo poslovno leto obveznost v višini 24.400 €, obveznost do nadzornega organa pa v višini 18.000 €. Na dan 31.12.2015 Skupina in družba nimata terjatev do uprave ter zaposlenih po individualnih pogodbah.

Odpisi vrednosti

Prevrednotovalni poslovni odhodki se pojavljajo v zvezi z opredmetenimi osnovnimi sredstvi, neopredmetenimi sredstvi in obratnimi sredstvi zaradi njihove oslabitve.

V obravnavanem obračunskem obdobju opravljen odpis dvomljivih in spornih terjatev je prevrednotovalni odhodek. Oslabitev opredmetenega osnovnega sredstva in primanjkljaj ob popisu sta prevrednotovalni poslovni odhodek. Prevrednotovalni poslovni odhodki se pripoznavajo, ko je opravljeno ustrezno prevrednotenje, ne glede na njihov vpliv na poslovni izid.

Odpisi vrednosti v letu 2015:

ODPISI VREDNOSTI	Skupina Mikrocop			Mikrocop d.o.o.		
	Leto 2015	Leto 2014	Indeks 15/14	Leto 2015	Leto 2014	Indeks 15/14
a) Amortizacija	809.716	800.925	101	781.634	790.926	99
b) Prevrednotovalni poslovni odhodki pri neopredmetenih sredstvih in opredmetenih osnovnih sredstvih	3.084	3.354	92	3.084	3.742	82
c) Prevrednotovalni poslovni odhodki pri obratnih sred.	6.083	10.425	58	6.083	10.174	60
SKUPAJ	818.883	814.704	101	790.801	804.842	98

Amortizacija v letu 2015:

AMORTIZACIJA	Skupina Mikrocop			Mikrocop d.o.o.		
	Leto 2015	Leto 2014	Indeks 15/14	Leto 2015	Leto 2014	Indeks 15/14
a) Amortizacija neopredmetenih osnovnih sredstev	388.766	381.012	102	386.993	381.528	101
b) Amortizacija zgradb	100.086	94.275	106	100.086	94.275	106
c) Amortizacija opreme in naprav	296.798	306.622	97	270.489	296.107	91
č) Amortizacija naložbenih nepremičnin	24.066	19.016	127	24.066	19.016	127
SKUPAJ	809.716	800.925	101	781.634	790.926	99

Drugi poslovni odhodki

Drugi poslovni odhodki v letu 2015:

DRUGI POSLOVNI ODHODKI	Skupina Mikroccop			Mikroccop d.o.o.		
	Leto 2015	Leto 2014	Indeks 15/14	Leto 2015	Leto 2014	Indeks 15/14
2. Drugi stroški	20.812	22.109	94	20.812	20.380	102
SKUPAJ	20.812	22.109	94	20.812	20.380	102

Druge poslovne odhodke v letu 2015 predstavljajo izdatki za zemljiški prispevek, varstvo okolja, štipendije dijakom in študentom.

Finančni prihodki

Finančni prihodki so prihodki iz naložbenja. Pojavljajo se v zvezi z dolgoročnimi in kratkoročnimi finančnimi naložbami in tudi v zvezi s terjatvami.

Finančni prihodki iz deležev se pojavljajo v zvezi z dolgoročnimi in kratkoročnimi finančnimi naložbami. Finančni prihodki se priznavajo ob obračunu ne glede na prejemke, če ne obstaja utemeljen dvom glede njihove velikosti, zapadlosti v plačilo in po plačljivosti.

Prevrednotovalni finančni prihodki se pojavijo ob odtujitvi dolgoročnih in kratkoročnih finančnih naložb ob upoštevanju predhodnega prevrednotovalnega popravka kapitala iz naslova predhodne okrepitev finančnih naložb.

Finančni prihodki iz danih posojil predstavljajo obresti za dana posojila in prevrednotovalne finančne prihodke v zvezi z zmanjšanjem dolga.

Obresti se obračunavajo v sorazmerju s pretečenim obdobjem ter glede na neodplačni del glavnice in veljavno obrestno mero.

Prevrednotovalni finančni prihodki predstavljajo pozitivne tečajne razlike v zvezi z zmanjšanjem dolga in se obračunavajo za obdobje, za katerega so sestavljeni bilančni izkazi.

Finančni prihodki v letu 2015:

FINANČNI PRIHODKI	Skupina Mikroccop			Mikroccop d.o.o.		
	Leto 2015	Leto 2014	Indeks 15/14	Leto 2015	Leto 2014	Indeks 15/14
I. Finančni prihodki iz deležev	156	21.012	1	50.156	19.598	256
1. Finančni prihodki iz deležev družb v skupini	0	0	-	50.000	0	-
2. Finančni prihodki iz deležev v pridruženih družbah	0	20.888	0	0	19.474	-
3. Finančni prihodki iz deležev v drugih družbah	0	0	-	0	0	-
4. Finančni prihodki iz drugih naložb	156	124	126	156	124	126
II. Finančni prihodki iz danih posojil	111	252	44	111	240	46
1. Finančni prihodki iz posojil, danih družbam v skupini	0	0	-	36	0	-
2. Finančni prihodki iz posojil, danih drugim	111	252	44	75	240	31
III. Finančni prihodki iz poslovnih terjatev	1.113	2.852	39	1.113	2.852	39
1. Finančni prihodki iz poslovnih terjatev do družb v skupini	0	0	-	0	0	-
2. Finančni prihodki iz poslovnih terjatev do drugih	1.113	2.852	39	1.113	2.852	39

Finančni prihodki iz deležev v letu 2014 pridruženih družbah predstavljajo 35 % delež v dobičku od pridružene družbe Mikroccop d.o.o. Umag. Medtem ko finančni prihodki iz deležev družb v Skupini v letu 2015 predstavljajo delež dobička od družbe Mikroccop BH d.o.o.

Finančni odhodki

Finančni odhodki iz odpisov dolgoročnih finančnih naložb predstavljajo odhodke iz naložbenja in imajo naravo prevrednotovalnih finančnih odhodkov.

Pojavljajo se v zvezi s finančnimi naložbami zaradi njihove oslavitve, če zmanjšanje njihove vrednosti ni krito s presežkom iz prevrednotenja kapitala. Enako se pojavljajo tudi finančni odhodki iz odpisov kratkoročnih finančnih naložb, predvsem kot slabitev danih posojil, za katere se meni, da ne bodo plačana.

Finančni odhodki iz odpisov dolgoročnih in kratkoročnih finančnih naložb se pripoznajo, če je zmanjšanje gospodarske koristi povezano z zmanjšanjem sredstev – oslavitvijo finančnih naložb.

Finančni odhodki v letu 2015:

FINANČNI ODHODKI	Skupina Mikrocop			Mikrocop d.o.o.		
	Leto 2015	Leto 2014	Indeks 15/14	Leto 2015	Leto 2014	Indeks 15/14
II. Finančni odhodki iz finančnih obveznosti	217.598	300.605	72	211.973	299.461	71
1. Fin. odhodki iz posojil, prejetih od družb v skupini	0	3.590	0	127	3.773	3
2. Finančnih odhodki iz posojil, prejetih od bank	203.419	269.265	76	197.795	268.305	74
4. Finančni odhodki iz drugih finančnih obveznosti	14.179	27.750	51	14.051	27.383	51
III. Finančni odhodki iz poslovnih obveznosti	1.746	6.025	29	1.746	5.430	32
2. Finančni odhodki iz obveznosti do dobaviteljev	1.152	4.390	26	1.152	4.390	26
3. Finančni odhodki iz drugih poslovnih obveznosti	594	1.635	36	594	1.040	57
SKUPAJ	219.344	306.630	72	213.719	304.891	70

Finančni odhodki iz finančnih obveznosti so se v družbi in Skupini v primerjavi s preteklim letom, zmanjšali za približno 30 odstotkov, kar je posledica padca finančnih odhodkov iz posojil prejetih od bank in finančnih odhodkov iz drugih finančnih obveznosti. Padec le teh je rezultat refinanciranja kratkoročnih in dolgoročnih obveznosti v en dolgoročen kredit. Finančni odhodki iz obveznosti do dobaviteljev predstavljajo obračunane zamudne obresti in so se glede na leto 2014 zmanjšali.

Drugi prihodki in odhodki

Drugi prihodki predstavljajo neobičajne postavke (izredni prihodki) in ostale prihodke, ki povečujejo poslovni izid. Drugi odhodki predstavljajo neobičajne postavke (izredni odhodki) in ostale odhodke, ki zmanjšujejo poslovni izid.

DRUGI PRIHODKI IN ODHODKI	Skupina Mikrocop			Mikrocop d.o.o.		
	Leto 2015	Leto 2014	Indeks 15/14	Leto 2015	Leto 2014	Indeks 15/14
Drugi prihodki	89	22	405	86	22	391
Drugi odhodki	40.701	30.767	132	40.546	30.254	134

Drugi prihodke predstavljajo prihodki, ki nimajo značaj rednega poslovanja. Drugi odhodki pa so odhodki za dane donacije in davčno nepriznane odhodke.

Čisti poslovni izid družbe Mikrocop in Skupine Mikrocop

Čisti poslovni izid Skupine Mikrocop je v letu 2015 znašal 176.124 €, družbe Mikrocop d.o.o. pa 206.395 €.

Poročilo neodvisnega revizorja – Skupina Mikrocop

ECUM REVIZIJA d.o.o.

Skupina MIKROCOP

POROČILO NEODVISNEGA REVIZORJA

Lastnikom družbe
MIKROCOP d.o.o.
 Industrijska cesta 1
 1000 Ljubljana

Revidirali smo priložene skupinske računovodske izkaze skupine MIKROCOP, ki vključujejo konsolidirano bilanco stanja na dan 31. decembra 2015, konsolidirani izkaz poslovnega izida in konsolidirani izkaz drugega vseobsegajočega donosa, konsolidirani izkaz gibanja kapitala in konsolidirani izkaz denarnih tokov za tedaj končano leto ter povzetek bistvenih računovodskih usmeritev in druge pojasnjevalne informacije. Pregledali smo tudi poslovno poročilo.

Odgovornost posloводства za računovodske izkaze

Posloводство je odgovorno za pripravo in pošteno predstavitev teh računovodskih izkazov v skladu s Slovenskimi računovodskimi standardi in za tako notranje kontroliranje, kot je v skladu z odločitvijo posloводства potrebno, da omogoči pripravo računovodskih izkazov, ki ne vsebujejo pomembno napačne navedbe zaradi prevare ali napake.

Revizorjeva odgovornost

Naša odgovornost je izraziti mnenje o teh računovodskih izkazih na podlagi revizije. Revizijo smo opravili v skladu z Mednarodnimi standardi revidiranja. Ti standardi zahtevajo od nas izpolnjevanje etičnih zahtev ter načrtovanje in izvedbo revizije za pridobitev sprejemljivega zagotovila, da računovodski izkazi ne vsebujejo pomembno napačne navedbe.

Revizija vključuje izvajanje postopkov za pridobitev revizijskih dokazov o zneskih in razkritjih v računovodskih izkazih. Izbrani postopki so odvisni od revizorjeve presoje in vključujejo tudi ocenjevanje tveganj pomembno napačne navedbe v računovodskih izkazih zaradi prevare ali napake. Pri ocenjevanju teh tveganj prouči revizor notranje kontroliranje, povezano s pripravljanjem in poštenim predstavljanjem računovodskih izkazov družbe, da bi določil okoliščinam ustrezne revizijske postopke, ne pa, da bi izrazil mnenje o uspešnosti notranjega kontroliranja družbe. Revizija vključuje tudi ovrednotenje ustreznosti uporabljenih računovodskih usmeritev in utemeljenosti računovodskih ocen posloводства kot tudi ovrednotenje celotne predstavitve računovodskih izkazov.

Verjamemo, da so pridobljeni revizijski dokazi zadostni in ustrezni kot osnova za naše revizijsko mnenje.

Mnenje

Po našem mnenju konsolidirani računovodski izkazi v vseh pomembnih pogledih pošteno predstavljajo konsolidirani finančni položaj skupine MIKROCOP na dan 31. decembra 2015 ter njen konsolidirani poslovni izid in konsolidirane denarne tokove za tedaj končano leto v skladu s Slovenskimi računovodskimi standardi.

Odstavek o drugi zadevi

Poslovno poročilo je skladno z revidiranimi računovodskimi izkazi.

Ljubljana, 17. junij 2016

ECUM REVIZIJA d.o.o.
 Ulica Gradnikove brigade 4
 1000 Ljubljana



Mitja Štendler
 Pooblaščen revizor



Družba je registrirana pri Okrožnem sodišču v Ljubljani, št. vložka 1/26131/00
 Vpisana v register pri Slovenskem inštitutu za revizijo pod št. RD-A-056/99-U

Poročilo neodvisnega revizorja – družba Mikrocop d.o.o

ECUM REVIZIJA d.o.o.

MIKROCOP d.o.o.

POROČILO NEODVISNEGA REVIZORJA

Lastnikom družbe
MIKROCOP d.o.o.
Industrijska cesta 1
1000 Ljubljana

Revidirali smo priložene računovodske izkaze gospodarske družbe MIKROCOP d.o.o., ki vključujejo bilanco stanja na dan 31. decembra 2015, izkaz poslovnega izida in drugega vseobsegajočega donosa, izkaz gibanja kapitala in izkaz denarnih tokov za tedaj končano leto ter povzetek bistvenih računovodskih usmeritev in druge pojasnjevalne informacije. Pregledali smo tudi poslovno poročilo.

Odgovornost posloводства za računovodske izkaze

Posloводство je odgovorno za pripravo in pošteno predstavitev teh računovodskih izkazov v skladu s Slovenskimi računovodskimi standardi in za tako notranje kontroliranje, kot je v skladu z odločitvijo posloводства potrebno, da omogoči pripravo računovodskih izkazov, ki ne vsebujejo pomembno napačne navedbe zaradi prevare ali napake.

Revizorjeva odgovornost

Naša odgovornost je izraziti mnenje o teh računovodskih izkazih na podlagi revizije. Revizijo smo opravili v skladu z Mednarodnimi standardi revidiranja. Ti standardi zahtevajo od nas izpolnjevanje etičnih zahtev ter načrtovanje in izvedbo revizije za pridobitev sprejemljivega zagotovila, da računovodski izkazi ne vsebujejo pomembno napačne navedbe.

Revizija vključuje izvajanje postopkov za pridobitev revizijskih dokazov o zneskih in razkritjih v računovodskih izkazih. Izbrani postopki so odvisni od revizorjeve presoje in vključujejo tudi ocenjevanje tveganj pomembno napačne navedbe v računovodskih izkazih zaradi prevare ali napake. Pri ocenjevanju teh tveganj prouči revizor notranje kontroliranje, povezano s pripravljanim in poštenim predstavljanjem računovodskih izkazov družbe, da bi določil okoliščinam ustrezne revizijske postopke, ne pa, da bi izrazil mnenje o uspešnosti notranjega kontroliranja družbe. Revizija vključuje tudi ovrednotenje ustreznosti uporabljenih računovodskih usmeritev in utemeljenosti računovodskih ocen posloводства kot tudi ovrednotenje celotne predstavitve računovodskih izkazov.

Verjamemo, da so pridobljeni revizijski dokazi zadostni in ustrezni kot osnova za naše revizijsko mnenje.

Mnenje

Po našem mnenju računovodski izkazi v vseh pomembnih pogledih pošteno predstavljajo finančni položaj družbe MIKROCOP d.o.o. na dan 31. decembra 2015 ter njen poslovni izid in denarne tokove za tedaj končano leto v skladu s Slovenskimi računovodskimi standardi.

Odstavek o drugi zadevi

Poslovno poročilo je skladno z revidiranimi računovodskimi izkazi.

Ljubljana, 17. junij 2016

ECUM REVIZIJA d.o.o.
Ulica Gradnikove brigade 4
1000 Ljubljana



Mitja Štendler
Pooblaščen revizor



Družba je registrirana pri Okrožnem sodišču v Ljubljani, št. vložka 1/26131/00
Vpisana v register pri Slovenskem inštitutu za revizijo pod št. RD-A-056/99-U

Izjava posloводства

Uprava matične družbe Mikrocop d.o.o. je odgovorna za pripravo konsolidiranega letnega poročila Skupine Mikrocop in družbe Mikrocop d.o.o. za leto 2015 ter računovodskih izkazov, ki po njenem najboljšem mnenju vključujejo pošten prikaz razvoja in izidov poslovanja Skupine in družbe ter njunega finančnega položaja, vključno z opisom bistvenih tveganj, ki sta jim izpostavljeni.

Uprava matične družbe potrjuje računovodske izkaze Skupine Mikrocop in družbe Mikrocop d.o.o. za leto končano na dan 31. decembra 2015, ki vključujejo bilanco stanja na dan 31. decembra 2015, izkaz poslovnega izida, izkaz drugega vseobsegajočega donosa, izkaz gibanja kapitala in izkaz denarnih tokov za tedaj končano leto ter povzetek bistvenih računovodskih usmeritev in druge pojasnjevalne opombe.

Uprava potrjuje, da so bile pri izdelavi računovodskih izkazov dosledno uporabljene ustrezne računovodske usmeritve, da so bile računovodske ocene izdelane po načelu poštene vrednosti, previdnosti in dobrega gospodarjenja in da računovodski izkazi predstavljajo resnično in pošteno sliko premoženjskega stanja družbe in izidov njenega poslovanja za leto 2015.

Uprava je odgovorna tudi za ustrezno vodenje računovodstva, za sprejem ustreznih ukrepov za zavarovanje premoženja in drugih sredstev ter potrjuje, da so računovodski izkazi skupaj s pojasnili izdelani na podlagi predpostavke o nadaljnjem poslovanju družbe ter v skladu z veljavno zakonodajo in Slovenskimi računovodskimi standardi.

Uprava matične družbe sprejema in potrjuje konsolidirano letno poročilo Skupine Mikrocop in družbe Mikrocop d.o.o. za leto 2015.

Ljubljana, 17.06.2016



Simona Kogovšek
Direktorica družbe Mikrocop d.o.o.