

# Letno poročilo 2018

**Mikrocop d.o.o.**

## Kazalo

<b>1. Predstavitev družbe Mikrocop d.o.o.</b> .....	<b>3</b>
1.1. Osebna izkaznica .....	3
1.2. Poslanstvo in vizija .....	4
1.3. Vrednote .....	4
1.4. Strateške usmeritve in cilji .....	4
1.5. Dejavnosti .....	4
1.6. Organiziranost .....	6
1.7. Pismo direktorice .....	7
<b>2. Poslovno poročilo 2018</b> .....	<b>8</b>
2.1. Ključni dosežki .....	8
2.2. Razvojni kazalniki .....	8
2.3. Pomembnejši dogodki v poslovanju .....	10
2.4. Vpliv gospodarskih razmer na poslovanje .....	12
2.5. Poslovanje družbe Mikrocop d. o. o. v letu 2018 .....	13
2.6. Sestava sredstev in virov sredstev .....	15
2.7. Poslovanje družbe Mikrocop d.o.o. po dejavnostih .....	16
2.8. Upravljanje s tveganji .....	19
2.9. Kakovost in poslovna odličnost .....	22
2.10. Okolje in družba .....	22
2.11. Poslovanje s povezanimi družbami .....	23
2.12. Pregled poslovanja odvisnih družb .....	24
2.13. Pričakovani prihodnji razvoj družbe Mikrocop d.o.o. ....	25
2.14. Izjava o upravljanju družbe .....	26
<b>3. Računovodsko poročilo 2018</b> .....	<b>28</b>
3.1. Pojasnila k računovodskim izkazom .....	28
3.2. Bilanca stanja .....	29
3.3. Izkaz poslovnega izida .....	31
3.4. Izkaz drugega vseobsegajočega donosa .....	32
3.5. Kazalniki .....	32
3.6. Izkaz denarnih tokov .....	33
3.7. Izkaz gibanja kapitala .....	34
3.8. Pojasnila in razkritja postavk v bilanci stanja .....	35
3.9. Razkritja postavk izkaza poslovnega izida .....	55
3.10. Poročilo neodvisnega revizorja .....	62
3.11. Izjava direktorice .....	64

# 1. Predstavitev družbe Mikrocop d.o.o.

Družba Mikrocop d.o.o. je vodilni ponudnik celovitih rešitev za brezpapirno poslovanje. Z vpeljavo preizkušenih rešitev dokazano zmanjšujemo stroške, povečujemo učinkovitost in izboljšujemo kakovost poslovanja svojih naročnikov.

Zagotavljamo celovit nabor poslovno-informacijskih rešitev, ki omogočajo upravljanje dokumentov in uvedbo brezpapirnega poslovanja. Naročnikom svetujemo pri prenovi procesov upravljanja dokumentov, poslovnih procesov ter vpeljavi rešitev za varno in zakonsko skladno hrambo dokumentov.

Z uveljavljenimi rešitvami smo prisotni na širšem trgu Adriatic regije in s povezanimi družbami tvorimo Skupino Mikrocop. S prilagodljivimi poslovnimi modeli, ki omogočajo uporabo informacijskih rešitev v obliki storitev v zunanjem izvajanju oziroma v računalniškem oblaku ali pa kot rešitev po meri strank, zagotavljamo dostopnost rešitev številnim podjetjem in organizacijam. Smo zanesljiv partner več kot 400 podjetjem in organizacijam v Adriatic regiji, predvsem v bančništvu in financah, zavarovalništvu, trgovini, farmaciji, zdravstvu, javni upravi, telekomunikacijah, energetiki in storitvenih dejavnostih.

## 1.1. Osebna izkaznica

Ime podjetja:	MIKROCOP informacijski inženiring in storitve d.o.o.	3
Skrajšano ime podjetja:	MIKROCOP d.o.o.	64
Sedež podjetja:	Industrijska cesta 1, 1000 Ljubljana	
Pravnoorganizacijska oblika:	Družba z omejeno odgovornostjo	
Dejavnost:	63.110 Obdelava podatkov in s tem povezane dejavnosti	
Osnovni kapital:	426.064,00 €	
Številka registrskega vložka:	061/10514600 Okrožno sodišče v Ljubljani	
Datum ustanovitve:	20. 3. 1990	
Matična številka:	5346410	
Davčna številka:	96627751	
Velikost družbe:	Srednja	
Uprava:	Simona Kogovšek, direktorica	
Glavna področja delovanja:	<ul style="list-style-type: none"><li>• digitalizacija dokumentov in upravljanje papirnih arhivov</li><li>• upravljanje dokumentov in poslovnih procesov</li><li>• elektronska hramba dokumentov</li><li>• storitve podatkovnega centra</li></ul>	

## 1.2. Poslanstvo in vizija

Mikrocop uspešno rešuje sodobne izzive naročnikov, povezane z zajemom, upravljanjem in dolgoročno hrambo dokumentov ter podatkov, tako da izboljšuje poslovne procese in jim omogoča prehod v brezpapirno poslovanje.

V naslednjih petih letih se bomo razvijali v mednarodno priznana skupino podjetij, ki bo delovala v najmanj desetih državah, imela v najmanj šestih državah lasten produkcijski center, ki bo v tem obdobju podvojila današnji promet Skupine Mikrocop in na storitvah v oblaku zaokrožila število tisoč naročnikov.

## 1.3. Vrednote

Mikrocop smo ljudje. Skupaj ustvarjamo okolje, v katerem se lahko razvijajo potenciali vsakega posameznika. Negujemo pripadnost in zavezanost ciljem za skupno pot k odličnosti. Zanesljivost, strokovnost in varnost so ključne vrednote, na katerih temelji naše poslovanje.

## 1.4. Strateške usmeritve in cilji

Skladno s strateškimi usmeritvami in cilji največjo rast načrtujemo na področju rešitev za upravljanje dokumentov in brezpapirno poslovanje. Z izvedbo načrtovanih ciljev bo Mikrocop še utrdil položaj vodilnega ponudnika celovitih rešitev za podporo brezpapirnemu poslovanju.

Temeljni strateški cilji Mikrocopa so:

- okrepiti položaj vodilnega ponudnika rešitev za podporo brezpapirnemu poslovanju na širšem trgu Adriatic regije,
- postati vodilni ponudnik informacijskih storitev v oblaku na področju upravljanja in hrambe dokumentov na vseh trgih, kjer posluje Skupina Mikrocop,
- povečati obseg prodaje na obstoječih trgih ter vstopiti na nove trge,
- razvijati nove produkte in prodajne programe z visoko dodano vrednostjo,
- optimizirati organizacijske strukture na ravni posameznih družb in Skupine kot celote s ciljem boljše izkoriščenosti virov in povečanja učinkovitosti poslovanja na vseh ravneh.

## 1.5. Dejavnosti

### *Digitalizacija dokumentov in upravljanje papirnih arhivov*

Digitalizacija dokumentov oziroma pretvorba v elektronsko obliko je prvi korak na poti k brezpapirnemu poslovanju. Naročnikom zagotavljamo celovite rešitve, ki omogočajo zajem in pretvorbo dokumentov na vseh vstopnih točkah v organizacijo (pošta, elektronska pošta, faks, prodajna mesta). Poleg digitalizacije dokumentov zagotavljamo tudi avtomatiziran zajem podatkov iz dokumentov.

V Mikrocopovih arhivskih centrih izvajamo storitve fizične hrambe dokumentarnega gradiva, ki vključujejo upravljanje in hrambo papirnega in mikrofilmskega gradiva.

## *Upravljanje dokumentov in poslovnih procesov*

Z rešitvami za elektronsko upravljanje dokumentov in poslovnih procesov Brezpaperja.si in InDoc EDGE preobrazimo poslovanje svojih naročnikov tako, da informatiziramo in avtomatiziramo ročno upravljanje papirnih dokumentov. Rešitve zagotavljajo upravljanje dokumentov v elektronski obliki skozi njihov celotni življenjski cikel. Zasnovane so modularno, zato lahko skupaj s prilagodljivimi poslovnimi modeli naročnikom zagotavljamo poljubne kombinacije uvajanja rešitev v poslovanje.

## *Elektronska hramba dokumentov*

Smo vodilni ponudnik storitev varne dolgoročne elektronske hrambe v regiji. Arhiviraj.si in InDoc EDGE sta zmogljiva, varna in zakonsko skladna elektronska arhiva, ki omogočata dolgoročno elektronsko hrambo vseh dokumentov na enem mestu. S strokovnostjo in izkušnjami s področij visoko reguliranih industrij ponujamo razširljivo in varno infrastrukturo, s katero rešujemo zelo kompleksne zahteve upravljanja informacij. Vse postopke upravljanja in hrambe dokumentov skrbno načrtujemo skupaj s svojimi naročniki in poskrbimo za celovito ter zakonsko skladno ureditev arhiviranega gradiva. V procesih upravljanja in hrambe dokumentov zagotavljamo celovito informacijsko podporo, ki omogoča nadzor in pregled nad hranjenim gradivom.

## *Svetovalne storitve*

V Mikrocopu naročnikom pomagamo vzpostaviti brezpapirno poslovanje na način, da optimiziramo, avtomatiziramo in digitaliziramo poslovne procese ter vzpostavimo centralizirano elektronsko hrambo vseh dokumentov. Organizacijam in podjetjem, ki želijo elektronsko hrambo gradiva urediti skladno z veljavno zakonodajo, svetujemo in zagotavljamo strokovno pomoč pri pripravi notranjih pravil. Svetovanje za uskladitev s Splošno uredbo o varstvu podatkov (GDPR) nudimo svojim obstoječim naročnikom, saj je varstvo podatkov neposredno povezano tudi z upravljanjem in arhiviranjem dokumentov.

## *Podatkovni center*

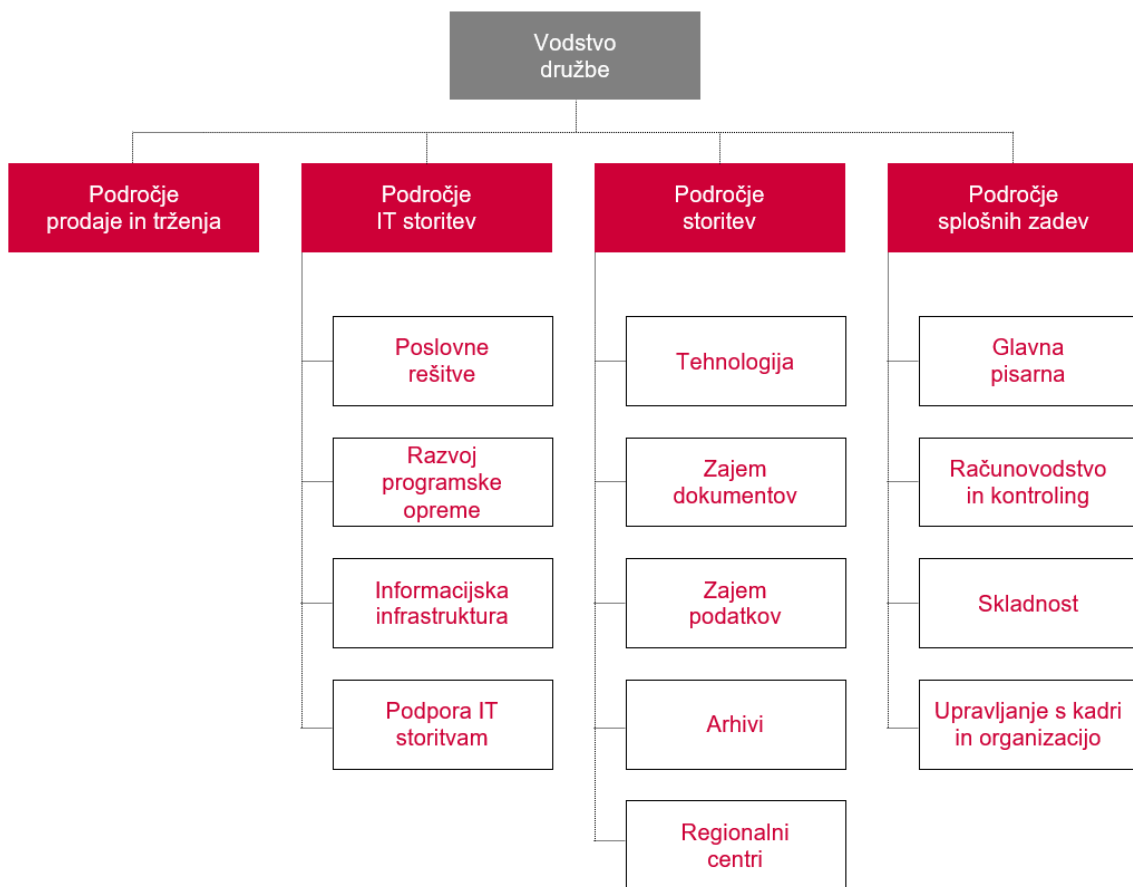
V podatkovnem centru Mikrocop uporabnikom omogočamo uporabo visoko razpoložljive informacijske infrastrukture, ki je dostopna kadarkoli in od koderkoli, brez velikih začetnih naložb. Nudimo različne možnosti uporabe: najem strežniških omar za namestitve lastnih strežniških sistemov in najem ali nakup prostora za postavitev lastnega podatkovnega centra.

## 1.6. Organiziranost

Družba Mikrocop d.o.o. je matična družba v Skupini Mikrocop in ima odvisni družbi Mikrocop BH d.o.o. Sarajevo in Mikrocop d.o.o. Umag.

Letni poročili družb Mikrocop BH d.o.o. Sarajevo in Mikrocop d.o.o. Umag se nahajata na sedežu matične, obvladujoče družbe Mikrocop d.o.o. na naslovu Industrijska cesta 1, Ljubljana.

Organiziranost matične družbe v letu 2018 je razvidna iz spodnjega organigrama:



### Lastniški deleži v odvisni in pridruženi družbi

Naziv družbe	Naslov družbe	Družba lastnica	Lastniški delež na dan 31. 12. 2018	Lastniški delež na dan 31. 12. 2017
MIKROCOP BH d.o.o. Sarajevo	Industrijska zona Luka BA, Ilijaš, Sarajevo, BiH	Mikrocop d.o.o. Ljubljana	100,00 %	100,00 %
MIKROCOP d.o.o. Umag	Jadranska 20a, Umag, Hrvaška	Mikrocop d.o.o. Ljubljana	90,00 %	90,00 %

## 1.7. Pismo direktorice

Leto 2018 smo zaključili uspešno, rasli smo primerljivo z rastjo slovenskega gospodarstva. Na ključnih področjih delovanja smo pridobili nove, pomembne naročnike. Ponovno smo razvoju digitalnih rešitev in vzdrževanju visoke ravni kakovosti in varnosti svojih storitev za digitalizacijo poslovanja namenili približno dvakratnik slovenskega povprečja. Z uspešnim zaključkom velikih razvojnih projektov in nenehnim vlaganjem v znanje in kompetence zaposlenih smo ustvarili pogoje za še bolj uspešno prihodnje poslovanje.

V letu 2019 načrtujemo več kot 10-odstotno rast. Sklepamo nova partnerstva v tujini, naš optimizem pa utemeljuje tudi povečano število povpraševanj in zaupanje velikih podjetij, obstoječih in novih strank, ki v naših rešitvah InDoc EDGE za upravljanje dokumentov, poslovnih procesov in dolgoročno e-hrambo prepoznavajo ključno orodje za digitalizacijo svojega poslovanja. Z novimi zmogljivostmi, izboljšano uporabnostjo in še povečano zanesljivostjo delovanja rešitve InDoc EDGE ostajajo namenjene zelo zahtevnim naročnikom, ki želijo doseči kar največ koristi digitalizacije poslovanja.

Ta je danes pogoj za nove, sodobne poslovne modele. Če so naši naročniki doslej iskali predvsem priložnosti za optimizacijo poslovanja in racionalizacijo stroškov, pa jih vedno več digitalizacijo vidi tudi kot priložnost za rast. Naše rešitve in storitve uporabljajo kot odskočno desko za doseg te ciljev. Digitalizacija poslovanja obeta velike koristi na vseh ravneh poslovanja, zato ostajamo osredotočeni na svoje poslanstvo, da naročnikom pomagamo delovati in poslovati digitalno.

Nadaljevali smo tudi digitalizacijo lastnega poslovanja in vpeljavo rešitev InDoc EDGE v poslovne funkcije podjetja. Pri tem se dobro zavedamo, da je večji izziv od vpeljave same informacijske rešitve ali digitalizacije poslovnega procesa sprememba naših navad, zato smo tudi v letu 2018 posebno pozornost namenili razvoju, stalnemu izobraževanju in napredovanju zaposlenih. Intenzivirali smo komuniciranje pričakovanj, katere spremembe bo digitalizacija prinesla in kakšne koristi bomo od nje imeli, ter spodbujali deljenje znanja, izkušenj in dobrih praks med zaposlenimi in z našimi naročniki.

Mikrocop smo ljudje, ki tu delamo; pri udejanjanju našega poslanstva sodelujemo vsi. Enakost in odprtost vidimo kot priložnost za uresničitev našega potenciala. Uspešni smo, ker gradimo na znanju in izkušnjah starejših ter zavzetosti in želji mlajših. Zanimivo, naša povprečna starost je enaka starosti podjetja. Smo zreli, a vedno radovedni in vedoželjni.

Za leto 2019 imamo velike načrte. Zaupajo nam vodilna podjetja v Sloveniji in Adriatic regiji, sodelujemo pri največjih in najzahtevnejših projektih digitalne preobrazbe v visoko reguliranih dejavnostih. Verjamemo vase, v naše partnerje in naše stranke. Skupaj bomo dosegli obete in koristi digitalizacije!

Ljubljana, 15. marca 2019



Simona Kogovšek  
Direktorica družbe Mikrocop d.o.o.

## 2. Poslovno poročilo 2018

### 2.1. Ključni dosežki

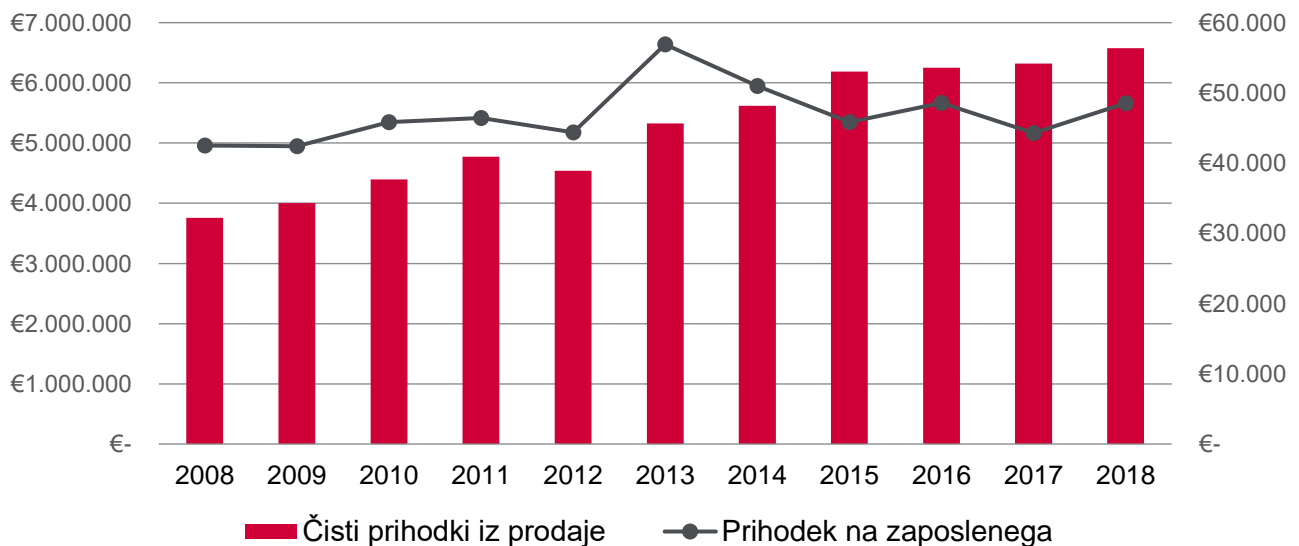
KLJUČNI DOSEŽKI DRUŽBE MIKROCOP	Stanje 31. 12. 2018	Stanje 31. 12. 2017	Indeks 18/17
Čisti prihodki iz prodaje (v €)	6.576.505	6.320.257	104
Čisti dobiček (v €)	367.951	306.961	120
Sredstva - obveznosti do virov sredstev (v €)	9.740.241	9.374.407	104
Stanje opredmetenih osnovnih sredstev (v €)	5.387.892	5.678.632	95
Stanje naložbenih nepremičnin (v €)	836.132	860.264	97
Stanje dolgoročnih finančnih naložb (v €)	614.475	613.918	100
Kapital (v €)	3.158.622	2.766.256	114
Stanje finančnih in poslovnih obveznosti (v €)	6.428.759	6.431.878	100
Čista dobičkonosnost kapitala – ROE (v %)	11,65	11,10	105

### 2.2. Razvojni kazalniki

8

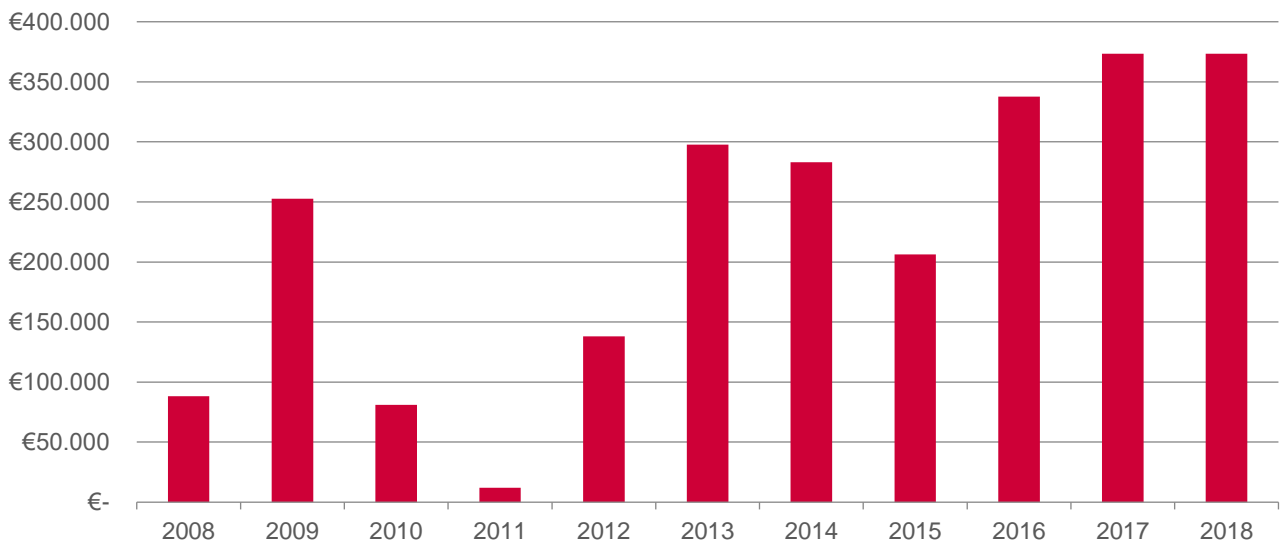
64

Gibanje obsega prodaje in prihodka na zaposlenega, 2008 - 2018

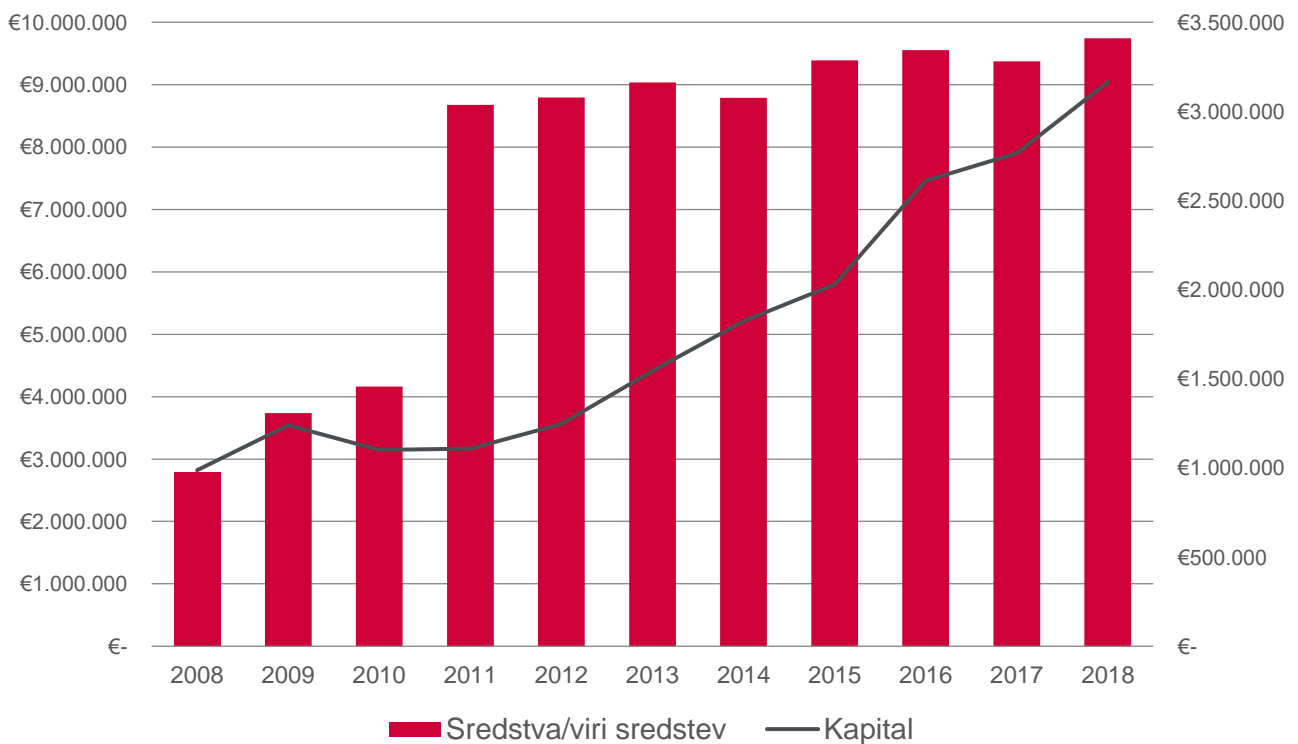




### Gibanje čistega poslovnega izida 2008 - 2018



### Gibanje obsega sredstev / virov sredstev in kapitala 2008 - 2018



## 2.3. Pomembnejši dogodki v poslovanju

### *Nastop na trgu, sodelovanje s strankami v letu 2018*

#### **Organizirali smo zelo uspešni konferenci na temo digitalizacije poslovanja:**

- V Zagrebu smo organizirali konferenco pod naslovom »Ali bo nova zakonodaja končno omogočila brezpapirno poslovanje?« in zabeležili rekorden obisk. Odziv je potrdil velik interes hrvaškega gospodarstva za brezpapirno poslovanje in zakonsko ureditev, ki bo omogočila fizično uničenje izvirnega dokumenta po njegovem zajemu.
- Osrednji dogodek leta je bila Mikrocop konferenca, na kateri so svoje recepte za uspešno digitalizacijo z več kot 220 obiskovalci delila uspešna podjetja iz Slovenije in regije. Predavatelji in udeleženci okrogle mize so se strinjali, da za digitalizacijo potrebujemo prave rešitve, če želimo digitalno preobraziti svoje poslovanje, pa moramo za spremembe primerno motivirati vse zaposlene.

#### **Za svoje stranke smo dodatno organizirali dva prvovrstna izkustvena dogodka:**

- V okviru Športnih iger bančnikov Slovenije smo prvič organizirali tudi tekmovanje v gorskem kolesarjenju. Tekmovanja po Porečanki se je udeležilo 45 udeleženk in udeležencev iz devetih bank, DUTB, Bankarta, Gore in Mikrocopa.
- Poleti smo v sodelovanju s podjetjem ADD v Moravskih Toplicah izpeljali dvodnevni challenge golf turnir.

#### **Nastopili smo na šestih konferencah in sejmih, kjer smo strokovni javnosti in potencialnim strankam predstavili rešitve za učinkovito digitalizacijo poslovanja:**

- Prvič smo se predstavili na sejmu CEBIT v Hannoveru v Nemčiji. Namen našega nastopa je bila predstavitev digitalnih rešitev InDoc EDGE, pridobivanje povratnih informacij obiskovalcev in iskanje poslovnih partnerjev za skupni nastop na trgih EU. Interes za sodelovanje in skupni nastop so izkazali morebitni partnerji iz 25 držav, povratne informacije po demonstraciji zmogljivosti rešitev InDoc EDGE pa so bile izrazito pozitivne.
- Na sejmu ZAUH, posvečenem zajemu, arhiviranju, upravljanju in hrambi podatkov, smo nastopili s strokovnim predavanjem »Kako gresta skupaj skladnost varstva osebnih podatkov in učinkovitost upravljanja dokumentov?«. Predavanja se je udeležilo več kot tretjina obiskovalcev sejma, naš nastop pa je zaokrožila direktorica Mikrocopa s sodelovanjem na okrogli mizi.
- Sodelovali smo na poslovni konferenci podjetja GOinfo, s katerim smo že pred časom združili moči in uporabnikom njihovega ERP sistema omogočili samodejno arhiviranje dokumentov v InDoc EDGE. Da je integracija popolnoma preprosta, smo udeležencem konference med predavanjem tudi praktično pokazali.
- Na vprašanje, ali smo bolj varni v oblaku ali v lastni pisarni, smo odgovor iskali na sejmu INFOSEK EXPO 2018. Da je bila tema aktualna, je potrdila skoraj polovica obiskovalcev sejma, ki se je udeležila našega predavanja in nas obiskala na razstavnem prostoru.
- Na konferenci Dnevi slovenske informatike smo strokovni javnosti prikazali, kako z rešitvami InDoc EDGE zagotovimo skladnost z GDPR.

- Bili smo pokrovitelj konference »4. Dnevi prava zasebnosti in svobode izražanja«, na kateri so predavatelji predstavili novosti, ki jih je prinesla nova Splošna uredba o varstvu podatkov, njihov pomen ter pojasnili, kako se pripraviti nanje.
- Prvič smo se predstavili tudi na zaposlitvenem sejmu EESTEC JobFair, ki ga organizira EESTEC, društvo študentov elektrotehnike in računalništva. Odziv udeležencev je bil nad pričakovanji.

### **S strokovno javnostjo in (potencialnimi) strankami smo redno delili svoje znanje in izkušnje:**

- Na prenovljenem spletnem mestu in družbenih omrežjih smo objavili več primerov dobrih praks s področij skladnosti, varnosti in učinkovitosti poslovanja.
- Na podlagi izkušenj z digitalizacijo svojega poslovanja in številnih projektov pri strankah smo oblikovali koristne nasvete za uspešno digitalizacijo poslovanja.
- V tradicionalnih medijih smo objavili več prispevkov na temo izzivov in tveganj, ki jih prinaša digitalizacija poslovanja, ter rešitev zanje, kot jih vidimo v Mikrocopu.

### *Zagotavljanje skladnosti*

- Naša pooblaščenca oseba za varstvo osebnih podatkov (Data Protection Officer ali DPO) je kot ena prvih v Sloveniji pridobila dodatno kvalifikacijo strokovnjakinje za varstvo osebnih podatkov. Gre za pomemben izkaz strokovnega znanja o zakonodaji in praksi na področju varstva osebnih podatkov, Mikrocop pa je s tem postal eno prvih podjetij v Sloveniji s certificirano pooblaščenca osebo za varstvo osebnih podatkov.
- V Mikrocopu smo z uspešno redno presojo ponovno potrdili, da imamo za zajem dokumentov in podatkov, upravljanje dokumentov in poslovnih procesov, hrambo in arhiviranje, razvoj informacijskih rešitev in infrastrukturne storitve vzpostavljen in ustrezno vzdrževan sistem vodenja, ki izpolnjuje zahteve standarda ISO 9001:2015.
- Dodatno smo izvedli tudi notranjo presojo skladnosti, varnosti in učinkovitosti poslovanja ter izvedli ukrepe in predloge za izboljšave.
- Opravili smo strokovne izpite za ravnanje z dokumentarnim gradivom pri Arhivu Republike Slovenije.

11

64

### *Optimizacija poslovanja*

- Nadaljevali smo digitalizacijo lastnega poslovanja in vpeljavo rešitev InDoc EDGE na vseh ravneh delovanja podjetja.
- Na razvojni konferenci smo pregledali obstoječe in opredelili nekatere nove smernice za razvoj storitev in rešitev za digitalizacijo poslovanja, naš nastop na obstoječih in vstop na nove trge.
- Z zamenjavo večine optičnih čitalnikov in organizacijo zajema dokumentarnega gradiva v Sloveniji v dveh izmenah smo povečali učinkovitost storitev ter izboljšali izrabo namenskih delovnih sredstev in prostora. Tudi izvajanje storitev zajema podatkov, ki poteka v skladu s sporazumom o ravni storitev (ang. Service Level Agreement ali SLA), smo organizirali v dveh izmenah. Z optimizacijami bomo nadaljevali tudi v letu 2019.

- V Bosni in Hercegovini smo se preselili na novo lokacijo, kjer je bil za potrebe poslovanja Mikrocopa in naših strank namensko zgrajen objekt. Vanj smo preselili storitveni center in arhiv papirnih dokumentov, s čimer smo dodatno optimizirali poslovanje, izboljšali raven kakovosti naših storitev in povečali učinkovitost dela.
- Z namenom povečanja obveščenosti in spodbujanja deljenja informacij smo organizirali t. i. dneve odprtih vrat in intenzivirali interno obveščanje. Na podlagi povratnih informacij zaposlenih bomo te aktivnosti nadgradili še z novimi v letu 2019.
- Ponovno smo sodelovali v raziskavi »Zlata nit« z namenom rednega merjenja in zaznavanja sprememb organizacijske klime v podjetju.
- V Mikrocopu posebno pozornost namenjamo razvoju in stalnemu izobraževanju zaposlenih. Zato smo pristopili k javnemu razpisu »Celovita podpora podjetjem za aktivno staranje delovne sile«, ki ga je objavil Javni študentski, razvojni, invalidski in preživninski sklad Republike Slovenije. Uspešno smo pridobili sredstva za izobraževanje zaposlenih nad 45. letom starosti.

## 2.4. Vpliv gospodarskih razmer na poslovanje

### *Vpliv gospodarskih razmer na poslovanje 2018*

Leto 2018 je bilo leto avtomatizacije in informatizacije finančnih procesov ter leto zagotavljanja skladnosti, na kar smo se v Mikrocopu dobro pripravili. Pričeli smo polni optimizma in s pestro napovedjo novih povpraševanj s področja GDPR projektov, prenove poslovnih procesov, varne dolgoročne hrambe ter digitalizacije poslovanja. Napovedana končna gospodarska rast bo med 4 in 5 odstotki, kar predstavlja dober približek realizaciji prihodkov v letu 2018.

12  
—  
64

### *Pričakovane gospodarske razmere v letu 2019*

Organizacija za ekonomsko sodelovanje in razvoj (OECD) napoveduje gospodarsko rast v višini 3,6 odstotkov, čemur se približuje tudi Banka Slovenije z oceno 3,9-odstotne rasti. V letu 2019 načrtujemo več kot 10-odstotno rast. Sklepali bomo nova partnerstva v tujini, naš optimizem pa utemeljuje tudi povečano število povpraševanj in zaupanje velikih podjetij, obstoječih in novih strank, ki v naših IT rešitvah InDoc EDGE za upravljanje dokumentov, poslovnih procesov in dolgoročno e-hrambo prepoznavajo ključno orodje za digitalizacijo svojega poslovanja. Vpeljavo rešitev in storitev IT bomo tudi v prihodnje dopolnjevali s svetovanjem na področju zagotavljanja skladnosti poslovanja, kjer poseben poudarek namenjamo varovanju osebnih podatkov.

Raziskava »Stanje in trendi digitalne preobrazbe v Sloveniji«, izvedena v letu 2017 s strani EF Ljubljana, kaže, da so slovenska podjetja v splošnem digitalno manj zrela kot podjetja v svetu. Informacijska tehnologija omogoča digitalno preobrazbo, ki jo slovenska podjetja uporabljajo z namenom povečevanja učinkovitosti in izboljšanja poslovnega odločanja, nekoliko manj pa še za preoblikovanje poslovnih procesov in modelov ter povečevanje inovativnosti. Trenutna pokritost potreb podjetij z rešitvami za upravljanje dokumentov (DMS) je 18,2 odstotkov, z rešitvami za upravljanje poslovnih procesov (BPMS) pa samo 2,6 odstotka, kar kaže na prihodnji velik potencial trga za storitve in rešitve Mikrocopa.

## 2.5. Poslovanje družbe Mikrocop d. o. o. v letu 2018

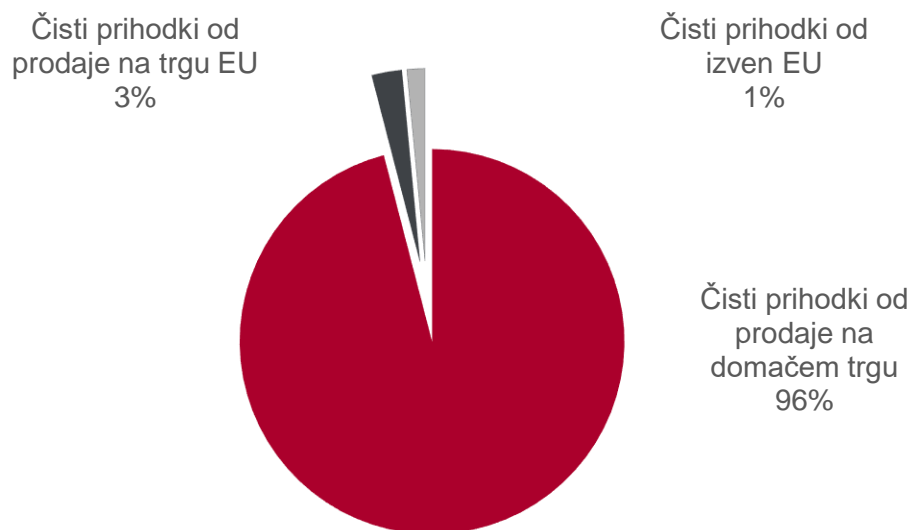
### Poslovna uspešnost

Mikrocop je zavezan k izgradnji prihodnosti, kjer lahko poslovne ekipe postanejo še bolj učinkovite, bolj obveščene in bolj služijo z uporabo naprednih digitalnih tehnologij. Poslovanje družbe Mikrocop d.o.o. je bilo v primerjavi s predhodnim obdobjem zahtevno, vendar uspešno. Uspešno poslovanje smo zagotavljali z optimizacijo stroškov poslovanja na vseh ravneh, z nadaljnjo optimizacijo poslovnih procesov pa smo dosegli večjo učinkovitost.

### Čisti prihodki od prodaje

Prihodki iz prodaje družbe Mikrocop d. o. o. so v letu 2018 znašali 6.576.505 €, kar je 4 odstotke več kot v letu 2017.

Struktura čistih prihodkov od prodaje 2018



13

64

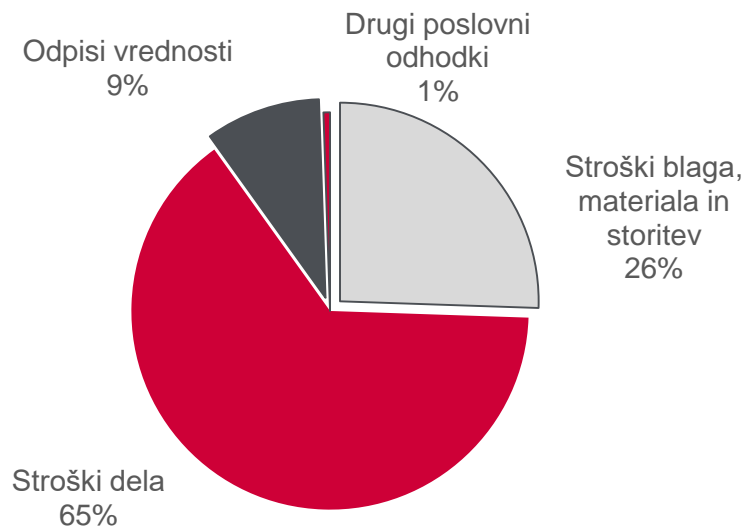
### Poslovni prihodki

Poslovni prihodki družbe Mikrocop d. o. o. so znašali 7.046.864 €, kar predstavlja 6-odstotno rast glede na leto 2017.

### Poslovni odhodki

Poslovni odhodki družbe Mikrocop d. o. o. so znašali 6.564.252 €, kar je 7 odstotkov več, kot so znašali poslovni odhodki v letu 2017.

### Struktura poslovnih odhodkov 2018



### Poslovni izid

Družba Mikrocop d. o. o. je v letu 2018 dosegla dobiček iz poslovanja v višini 482.612 €, ki je glede na leto 2017 višji za 6 odstotkov.

14

### Finančni prihodki

Družba Mikrocop d. o. o. je v letu 2018 ustvarila 50.630 € finančnih prihodkov, kjer največji delež predstavljajo finančni prihodki iz deležev.

64

### Finančni odhodki

Finančni odhodki so v družbi Mikrocop d. o. o. znašali 135.866 € in so bili glede na leto 2017 nižji za 5 odstotkov. Največji delež finančnih odhodkov predstavljajo obresti iz financiranja, in sicer dobrih 97 odstotkov.

### Čisti poslovni izid

Družba Mikrocop d. o. o. je v letu 2018 dosegla čisti poslovni izid v višini 367.951 €, kar predstavlja 20-odstotno rast v primerjavi z letom 2017.

### Donosnost poslovanja

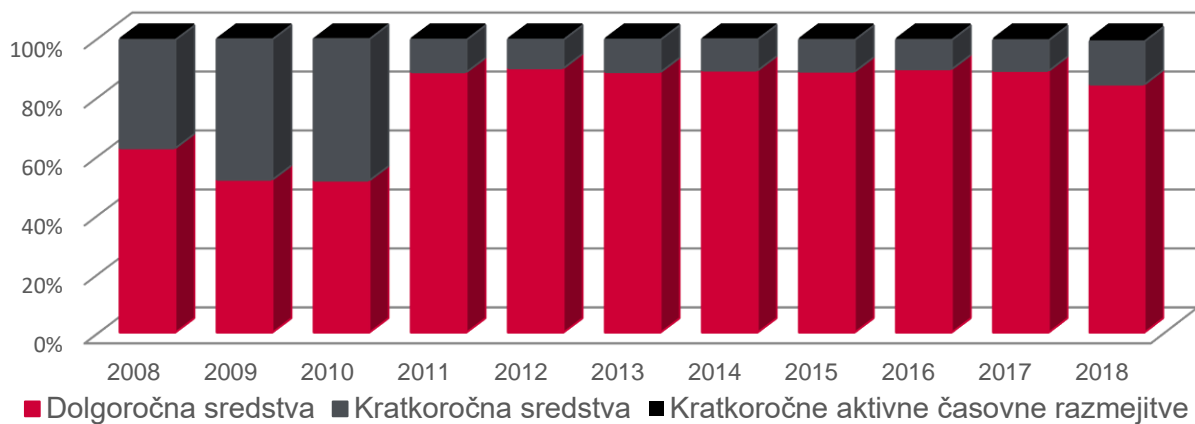
Donosnost poslovanja družbe Mikrocop d. o. o. je v letu 2018 znašala 7,3 odstotkov, v letu 2017 pa 7,2 odstotka.

## 2.6. Sestava sredstev in virov sredstev

### Sredstva

Družba Mikrocop d.o.o. je na zadnji dan leta 2018 posedovala sredstva v višini 9.740.241 €. Glede na predhodno leto so se sredstva malenkost povečala, in sicer za 4 odstotke. Najpomembnejšo postavko vseh sredstev družbe Mikrocop d.o.o. predstavljajo opredmetena osnovna sredstva oziroma nepremičnine, naprave in oprema, in sicer 55-odstotni delež. Neopredmetena osnovna sredstva imajo v celotnih sredstvih 14-odstotni delež. Skupaj dolgoročna sredstva predstavljajo 84 odstotkov vseh sredstev, kratkoročna sredstva pa 14 odstotkov.

Struktura aktive 2008 - 2018



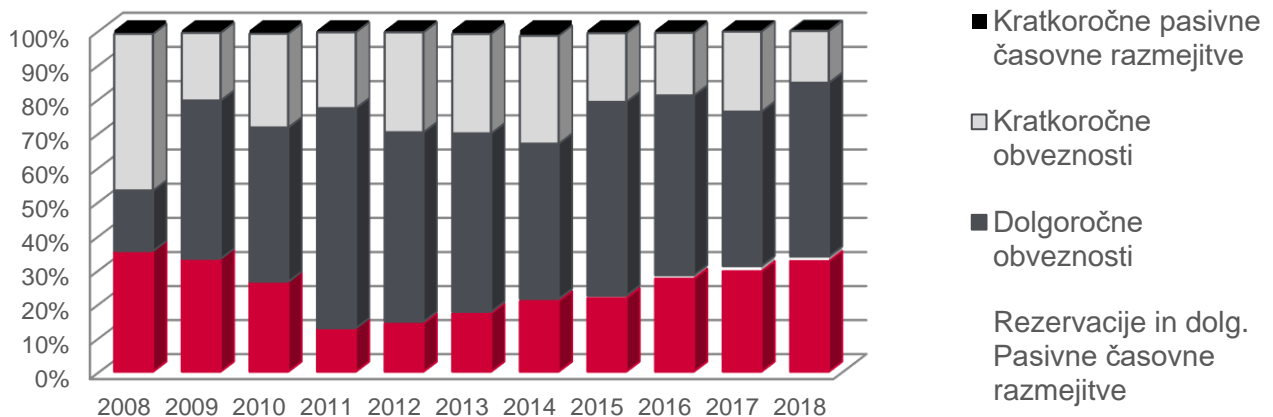
15

64

### Viri sredstev

Kapital družbe Mikrocop d.o.o. znaša 3.158.622 € in se je v primerjavi s preteklim letom zvišal za 14 odstotkov. Glavne spremembe v kapitalu se nanašajo predvsem na poslovni izid in na rezerve, nastale zaradi vrednotenja po pošteni vrednosti (iz naslova aktuarskih izračunov). Obseg dolgoročnih obveznosti se je v primerjavi z lanskim letom povečal, kar je posledica refinanciranja (podaljšanje ročnosti dolgoročnega posojila).

Struktura pasive 2008 - 2018



### Donosnost kapitala

Donosnost kapitala (ROE) družbe Mikrocop d.o.o. je v letu 2018 znašala 11,6 odstotka in se je nekoliko povečala. V letu 2017 je znašala 11,1 odstotka.

### Število zaposlenih

V družbi Mikrocop d.o.o. je bilo na dan 31. 12. 2018 136 zaposlenih, kar je 29 zaposlenih manj kot zadnji dan leta 2017 oziroma 18 odstotkov manj kot 31. 12. 2017.

## 2.7. Poslovanje družbe Mikrocop d.o.o. po dejavnostih

### Prodaja in trženje

Družba Mikrocop d.o.o. je v letu 2018 realizirala za 6.576.505 € čistih prihodkov iz prodaje, kar je 4 odstotke več kot leto prej. Donosnost poslovanja je bila v letu 2018 v primerjavi s preteklim letom višja za 2 odstotka in je znašala 7,3 odstotka.

Ključni dosežki prodaje v letu 2018 so:

KLJUČNI DOSEŽKI	Leto 2018	Leto 2017	Indeks 18/17	16
Čisti prihodki iz prodaje (v €)	6.576.505	6.320.257	104	64
Kosmati donos iz poslovanja (v €)	7.046.864	6.617.432	106	
Stroški blaga, materiala in storitev (v €)	1.676.123	1.461.131	115	
Stroški dela (v €)	4.238.310	4.025.955	105	
Odpisi vrednosti (v €)	615.033	647.054	95	
Drugi poslovni odhodki (v €)	34.786	27.714	126	
Dobiček iz poslovanja (EBIT) (v €)	482.612	455.578	106	
Donosnost poslovanja <sup>1</sup> (v %)	7,3	7,2	102	
EBITDA marža <sup>2</sup> (v %)	16,5	17,4	95	

<sup>1</sup> Donosnost poslovanja je izračunana kot razmerje med poslovnim izidom iz poslovanja in čistimi prihodki iz prodaje.

<sup>2</sup> EBITDA marža (EBITDA/čisti prihodki od prodaje) je čisti donos poslovnega dela, kjer od poslovnih prihodkov odštejemo poslovne odhodke razen amortizacije.



V letu 2018 je družba Mikrocop d.o.o. dosegla naslednje čiste prihodke iz prodaje po področjih:

ČISTI PRIHODKI IZ PRODAJE	Leto 2018	Leto 2017	Indeks 18/17
1. Čisti prihodki od prodaje storitev	6.120.652	5.864.207	104
2. Čisti prihodki od prodaje blaga in materiala	162.185	165.642	98
3. Čisti prihodki od najemnin	293.668	290.408	101
<b>SKUPAJ</b>	<b>6.576.505</b>	<b>6.320.257</b>	<b>104</b>

Družba Mikrocop d.o.o. večino prodajnih prihodkov dosegla na slovenskem trgu. Glavni izvozni trg je v letu 2018 predstavljalo področje EU (Hrvaška), dober odstotek prihodkov od prodaje pa je bilo ustvarjenih izven EU.

PRODAJA PO TRGIH	Leto 2018	Leto 2017	Indeks 18/17
Čisti prihodki od prodaje na slovenskem trgu	6.311.240	6.050.996	104
Čisti prihodki od prodaje na trgu EU	166.042	202.667	82
Čisti prihodki od izven EU	99.223	66.594	149
<b>SKUPAJ</b>	<b>6.576.505</b>	<b>6.320.257</b>	<b>104</b>

### Nabava

Splošni nabavni pogoji so bili za družbo Mikrocop d.o.o. na približno enaki ravni kot predhodna leta. Cene repromaterialov, rezervnih delov, informacijske opreme in vzdrževanja so navkljub rasti cen surovin na svetovnih trgih večinoma ostale nespremenjene skozi celo leto.

Družba Mikrocop d.o.o. del nabave, predvsem na področju informacijske opreme, programske opreme in vzdrževalnih storitev, opravi na slovenskem trgu, del nabave opravi tudi na trgih držav EU. Z izbranimi dobavitelji ima družba Mikrocop d.o.o. vzpostavljene dolgoročne odnose sodelovanja, ki zagotavljajo nižje nabavne cene oziroma ohranjanje teh na ravni preteklih let ter ugodnejše plačilne pogoje. Pri nekaterih dobaviteljih zaradi dolgoročnosti sodelovanja in skupnih nabav družba dosegla tudi dodatne popuste.

Zaloga trgovskega blaga se je v letu 2018 znižala zaradi izločitve ne-prodajljive zaloge.

ZALOGE	Stanje na dan 31. 12. 2018	Stanje na dan 31. 12. 2017
Material	30.465	36.345
Trgovsko blago	10.527	14.364
<b>SKUPAJ</b>	<b>40.992</b>	<b>50.709</b>

## *Raziskave in razvoj*

Razvoj nove različice InDoc EDGE, ki je naš največji razvojni projekt v zadnjem letu, je po slabem letu intenzivnega dela uspešno zaključen. Razvoj so narekovale zahteve in pričakovanja trga, spremembe zakonodaje (izpostavljamo GDPR) ter potrebe po stabilnem, zanesljivem in varnem delovanju rešitev. Z več kot 700 novimi in izboljšanimi funkcionalnostmi je InDoc EDGE na trgu še bolj zanimiv.

Nova različica vsebuje novosti in izboljšave v kar 31 vsebinskih sklopih. Med njimi izpostavljamo predvsem:

- izboljšano uporabniško izkušnjo in funkcionalne nadgradnje pri delu z dokumenti,
- olajšanje načrtovanja procesov in izvajanja opravil,
- možnost priprave namenskih poročil, na primer izpisa vpogledov v osebne podatke,
- nadgradnjo revizijske sledi za boljši nadzor nad dogodki v sistemu, avtomatizacijo pretvorbe vložnega gradiva v format za dolgoročno hrambo PDF/A in druge nadgradnje administracije sistema in same platforme.

V prihodnosti si predstavljamo poslovna okolja, v katerih se bodo kritične vsebine in dokumentne zbirke podjetij samodejno identificirale in bodo ustrezno urejene. Predstavljamo si tudi svet, v katerem sistem za upravljanje vsebin razume vlogo uporabnikov ter želje in informacije, ki jih potrebujejo za učinkovito izvajanje aktivnosti. Poleg tega bodo te informacije poslane uporabniku, ko bo to potrebno in na ustrezen način. Predstavljamo si tudi učenje poslovnih procesov, ki se inteligentno prilagajajo spreminjajočim se okoliščinam in se naučijo avtomatizirati rutinske akcije in odločitve.

18

## *Ravnanje z ljudmi*

Zaposlenim v skladu z veljavnimi predpisi zagotavljamo zdravo in varno delovno okolje ter v ta namen tudi izvajamo potrebne ukrepe. Izvajamo tudi vrsto aktivnosti za ohranjanje in krepitev zdravja zaposlenih na delovnem mestu s ciljem izboljšanja zdravja, zvišanja skrbi za zdravje in zmanjšanja rabe zdravstvenih storitev.

64

### **Povprečno število zaposlenih iz delovnih ur**

V družbi Mikrocop d.o.o. je povprečno število zaposlencev na podlagi delovnih ur v obračunskem obdobju v letu 2018 znašalo 135,57 (v letu 2017 pa 142,7 zaposlencev). V primerjavi s preteklim letom je bilo število zaposlencev na podlagi delovnih ur manjše za 7 zaposlencev oziroma za 5 odstotkov.

### **Število zaposlenih na zadnji dan leta**

V družbi Mikrocop d.o.o. je bilo na dan 31. 12. 2018 zaposlenih 136 oseb (na dan 31. 12. 2017 zaposlenih 165 oseb), kar je 29 zaposlencev manj kot na dan 31. 12. 2017. Poleg tega je bilo 12 delavcev zaposlenih preko agencije.

## Zaposleni po izobrazbi

Izobrazbena struktura zaposlenih, glede na doseženo stopnjo izobrazbe, je bila na dan 31. 12. posameznega leta v družbi Mikrocop d.o.o. naslednja:

ZAPOSLENI	I.	II.	III.	IV.	V.	VI.	VII.	VIII.	Skupaj
Stanje 31. 12. 2017	0	8	3	15	92	23	22	2	<b>165</b>
Stanje 31. 12. 2018	0	4	2	14	61	27	24	4	<b>136</b>

## Sredstva za izobraževanje zaposlenih

Družba Mikrocop d.o.o. je v letu 2018 za izobraževanja namenila 73.367 €. Pri tem je družba financirala tako formalne oblike izobraževanja zaposlenih kot tudi neformalne v obliki strokovnih usposabljanj, seminarjev in konferenc. V letu 2018 smo koristili tudi subvencionirana sredstva za izobraževanje starejših zaposlenih v okviru projekta za aktivno staranje delovne sile Javnega štipendijskega, razvojnega, invalidskega in preživninskega sklada Republike Slovenije v višini 28.617 €.

## Politika raznolikosti

V družbi Mikrocop d.o.o. v postopkih zaposlovanja novih sodelavcev dosledno upoštevamo načelo spoštovanja enakih možnosti za vse, ne glede na spol, starost, raso, videz, etnično pripadnost, kulturo, jezik, veroizpoved, socialni izvor, družbeni razred.

19

64

Pri zaposlovanju vodstvenega kadra v družbi Mikrocop d.o.o. največjo težo pripisujemo relevantnim delovnim izkušnjam, strokovnim kompetencam in osebnostnim lastnostim kandidata oziroma kandidatke, ki naj bi v čim večji meri sovpadale z organizacijsko kulturo in vrednotami družbe.

Če je mogoče, vodstvene kadre izoblikujemo znotraj podjetja, sicer pa jih poiščemo na trgu delovne sile. Vse novo zaposlene in sodelavce, ki prevzamejo nove zadolžitve na nova delovna mesta, uvajamo preko sistema mentorstva.

V vodstvenih strukturah družbe Mikrocop d.o.o. 38 odstotkov vodstvenega kadra predstavljajo moški, 63 odstotkov pa ženske. Več kot 50 odstotkov vodstvenih delavcev je starih od 31 do 40 let, 76 odstotkov vodstvenih delavcev ima vsaj višješolsko ali visokošolsko izobrazbo.

## 2.8. Upravljanje s tveganji

### *Poslovno tveganje*

Učinkovito upravljanje s tveganji je podlaga za stabilno in varno poslovanje. Med poslovna tveganja uvrščamo tista, ki so povezana s sposobnostjo ustvarjanja poslovnih prihodkov in z obvladovanjem poslovnih procesov.

Zunanja tveganja so povezana s spremembami makroekonomskih pogojev poslovanja na ključnih trgih. Omenjeno tveganje je za zdaj obvladljivo, saj večji del prihodkov družba ustvarja iz naslova dolgoročnih pogodb za poslovne in informacijske storitve na področjih brezpapirnega poslovanja in hrambe dokumentov.

Prodajna tveganja so povezana s konkurenčnostjo pri prodaji produktov in storitev. Prodajna tveganja poskušamo zmanjševati s konkurenčno prodajno ponudbo ter s širitvijo prodaje na tuje trge. Obstoječi kupci so razpršeni, posamezen kupec pa ne predstavlja večinskega deleža prihodkov.

Nabavna tveganja so majhna, saj je tveganje neizpolnitve s strani dobaviteljev majhno. Družba ima za nekatere ključne nabave opravljen izbor več možnih dobaviteljev, skozi vse leto stroške nabave prilagajamo tržnim razmeram in izvajamo politiko zniževanja nabavnih cen.

Tveganja razvoja so majhna, obvladujemo jih s posodabljanjem razvojnih procesov in z uporabo pridobljenega znanja ter izkušenj na strokovnem področju.

Tveganja zagotavljanja kakovosti so zmerna. Zagotavljanje kakovosti storitev je primarna aktivnost, v kateri so zajeti elementi delovnih pogojev, kontrolnih mehanizmov in usposabljanja zaposlenih. V primeru odmikov imamo vpeljane kontrole med procesi ter po potrebi uvajamo preventivne in korektivne ukrepe za preprečevanje pojava v prihodnosti. Z zunanjimi in notranjimi preverjanji redno presojujemo izvajanje procesov ter uvajamo potrebne izboljšave, s katerimi kakovost stalno nadgrajujemo in s tem učinkovito upravljamo tveganja na področju kakovosti.

Tveganja neprekinjenosti poslovanja so majhna. Tveganja obvladujemo z ukrepi za zaščito ljudi, premoženja in drugih ključnih virov ter z ukrepi preprečevanja pojava izrednih dogodkov oziroma katastrof. Za primer izrednih dogodkov imamo pripravljene načrte in ukrepe za reševanje in zmanjšanje neposredne škode ter načrte za delovanje v izrednih razmerah do vrnitve v normalno poslovanje.

Tveganja informacijske tehnologije so zmerna. Za vse informacijske vire imamo prepoznane grožnje in tveganja, uprava družbe je potrdila sprejemljiva tveganja in potrebne ukrepe za odpravo nesprejemljivih tveganj. Kot eno od metod prepoznavanja nevarnosti uporabljamo tudi neodvisne varnostne preglede informacijske infrastrukture.

Tveganja, povezana z zaposlenimi, so zmerna. Tveganja upravljamo z zdravstvenimi analizami tveganj na posameznem delovnem mestu in psihološkimi testiranjmi. Tveganja ocenjujemo periodično in jih s primernimi varstvenimi ukrepi ohranjamo na sprejemljivi ravni.

Tveganja, povezana z varovanjem premoženja. Redno in sistematično ocenjujemo ogroženost objektov in premoženja v objektih. Skladno s tem je izdelan načrt varovanja, v katerem so opredeljeni ukrepi za varovanje in način izvajanja aktivnosti s področja varovanja.

### *Kreditno tveganje*

Kreditno tveganje je tveganje nastanka izgube zaradi neizpolnitve pogodbenih obveznosti dolžnika do kreditodajalca. Povezano je z nepripravljenostjo ali nesposobnostjo dolžnika, ki je lahko začasna ali trajna, da v dogovorjenem roku izpolni svoje finančne obveznosti.

Družba Mikrocop d.o.o. ni izpostavljena večjim kreditnim tveganjem, ob tem pa tudi redno spremlja finančno zdravje svojih kupcev ter ustvarja podlago za sprejemanje in podaljševanje kreditnih pogojev. Nabave potekajo z dobavitelji, ki redno izpolnjujejo svoje prevzete obveznosti dobave.

### *Obrestno tveganje*

Obrestno tveganje je tveganje nastanka izgube zaradi neugodnega gibanja tržnih, predvsem referenčnih obrestnih mer na trgu.

Referenčna obrestna mera EURIBOR je bila zaradi ukrepov svetovnih centralnih bank po premagovanju finančne krize nizka. Družba Mikrocop d.o.o. se v letu 2018 ni soočila z občutnim obrestnim tveganjem.

### *Valutno tveganje*

Valutno tveganje je tveganje nastanka finančne izgube zaradi sprememb deviznih tečajev.

V drugih valutah družba Mikrocop d.o.o. posluje minimalno in nima valutnih tveganj.

### *Inflacijsko tveganje*

Inflacijsko tveganje je tveganje, ki je vezano na spremembe rasti cen izdelkov. Inflacijsko tveganje je bilo v letu 2018 nizko, saj je bila stopnja inflacije tako v Sloveniji (1,7-odstotna) kot tudi v državah povezanih družb in v evro območju nizka.

### *Likvidnostno tveganje*

Tveganje plačilne sposobnosti je tveganje, da bo podjetje naletelo na težave pri zbiranju finančnih sredstev, potrebnih za izpolnitev finančnih obveznosti.

Družba plačuje svoje tekoče obveznosti z lastnimi sredstvi ter s premostitvenimi kratkoročnimi krediti in črpanjem sredstev iz odobrenih okvirnih kreditov. Glede na možnosti najemanja finančnih virov, predvsem bančnih, ter glede na boniteto družbe je bilo tveganje plačilne sposobnosti v letu 2018 obvladljivo.

## *Tveganje delovanja*

Tveganje delovanja je tveganje, ki se nanaša na zmanjšanje gospodarskih koristi, ki izvirajo predvsem iz neustreznega načrtovanja in izvajanja ter nadziranja poslovnih procesov. Skupina Mikrocop učinkovito načrtuje in nadzoruje poslovne procese preko procesnih kontrol, ki so najpomembnejše v posamezni dejavnosti in potekajo od začetne do končne faze (vhodne kontrole, nadzor izvajanja storitev, končne kontrole). Ta tveganja spremljamo tudi z rednimi ocenami tveganj in ukrepi za njihovo zmanjševanje. Tveganja so prisotna le na določenih projektih in razvojnih dejavnostih, ki pa jih zmanjšujemo z rednim spremljanjem projektov in razvojnih dejavnosti.

## **2.9. Kakovost in poslovna odličnost**

V družbi Mikrocop d.o.o. so procesi strukturirani, z opredeljenimi odgovornostmi, aktivnosti znotraj poslovnih procesov pa nadzorovane in usmerjene k učinkovitemu izvajanju. Del notranjih procesov je tudi informacijsko podprt.

Zavezanost k visoki kakovosti in varnosti svojih storitev smo potrdili z vpeljavo sistema vodenja kakovosti in sistema varovanja informacij. Oba sistema smo uspešno vpeljali v svoje poslovanje, kar družba Mikrocop d.o.o. dokazuje s certifikatoma ISO 9001:2015 in ISO/IEC 27001:2013.

V letu 2018 smo uspešno opravili prehod na novo različico standarda ISO 9001:2015 z ISO 9001:2008. Večino dejavnosti smo tudi v letu 2018 usmerjali predvsem v vzdrževanje obeh sistemov vodenja ter vpeljavo izboljšav na ravni posameznih procesov.

22

64

Skladnost delovanja družbe Mikrocop d.o.o. s priporočili standardov vodenja kakovosti in varovanja informacij ter skladnost s predpisano zakonodajo smo v letu 2018 potrdili tudi s podaljšanjem certifikacije storitev zajema in hrambe Arhiviraj.si in InDoc EDGE Cloud ter spremljevalnih storitev pri Arhivu Republike Slovenije.

## **2.10. Okolje in družba**

Del prihodkov družbe smo namenili predvsem pomoči mladim in razvoju njihovega potenciala. Podpri smo humanitarni projekt »Jadrnice optimizma«, Šahovsko društvo Kočevje pri nastopu njihove članice na mladinskem svetovnem prvenstvu in izvedbo Poletne šole FRI, namenjene osnovnošolcem, srednješolcem in študentom, ki želijo izpopolniti in nadgraditi svoje znanje s področja računalništva, informatike in razvoja aplikacij.

V Mikrocopu si prizadevamo, da s svojim poslovanjem ne ogrožamo in dodatno ne obremenjujemo okolja. Zavedamo se pomena odgovornega in okolju prijaznega poslovanja, zato skrb za okolje vključujemo v vsakodnevne poslovne procese. Posebno pozornost namenjamo čim manjši porabi energije. Prizadevamo si za optimalno porabo energije z optimizacijo procesov, sistemov in posameznih naprav. Zaposlene spodbujamo k učinkoviti rabi delovnih sredstev in okolju prijaznemu vedenju, tudi tako, da ugašamo zaslone in računalnike, ko končamo delo, ugašamo luči v prostorih, kjer jih ne potrebujemo, in uporabljamo energetske varčne elektronske naprave.

## 2.11. Poslovanje s povezanimi družbami

### *Nadzor in upravljanje*

Večinski lastniški deleži v kapitalsko povezanih podjetjih družbi Mikrocop d.o.o. omogočajo, da v večji meri neposredno sodeluje z družbami. Družba Mikrocop d.o.o. je spremljala poslovne rezultate kapitalsko povezanih družb v okviru vzpostavljenega sistema kontrolinga. Poslovne rezultate je spremljala mesečno, kvartalno in kumulativno v posameznem letu ter v primerjavi z enakimi obdobji v predhodnih letih. Dosežene poslovne rezultate je primerjala z načrtovanimi. Nadzor je potekal tudi na rednih srečanjih z upravama obeh odvisnih družb.

### *Poslovanje s povezanimi osebami*

V Skupini Mikrocop v poslovnem letu 2018 ni bilo opravljenih nobenih transakcij s povezanimi osebami, ki ne bi bile opravljene pod običajnimi tržnimi razmerami. Tako poslovodstvo družbe v skladu s 545. členom ZGD-1 izjavlja, da v okoliščinah, ki so bile znane v trenutku, ko je bil opravljen pravni posel ali storjeno ali opuščeno dejanje s strani obvladujoče družbe in z njo povezanih družb, ni bilo prikrajšanja za družbo Mikrocop d.o.o. Poročilo o razmerjih s povezanimi osebami je bilo predloženo izbranemu revizorju, ki je poročilo revidiral.

### *Sestava Skupine Mikrocop*

Skupino Mikrocop sestavljajo Mikrocop d.o.o. kot obvladujoča družba, odvisna družba Mikrocop BH d.o.o. Sarajevo in odvisna družba Mikrocop d.o.o. Umag (do leta 2015 pridružena družba). Obvladujoča družba v Skupini Mikrocop je družba Mikrocop d.o.o., Industrijska cesta 1, Ljubljana. Odvisne družbe Mikrocop d.o.o. in njeni lastniški deleži na dan 31. 12. 2018 so bili naslednji:

23

64

Naziv družbe	Naslov družbe	Družba lastnica	Lastniški delež na dan 31. 12. 2018	Lastniški delež na dan 31. 12. 2017
MIKROCOP BH d.o.o. Sarajevo	Industrijska zona Luka BA, Ilijaš, Sarajevo, BiH	Mikrocop d.o.o. Ljubljana	100,00 %	100,00 %
MIKROCOP d.o.o. Umag	Jadranska 20a, Umag, Hrvaška	Mikrocop d.o.o. Ljubljana	90,00 %	90,00 %

Družba Mikrocop d.o.o. Umag je bila v letu 2015 še pridružena družba. V letu 2016 je postala odvisna, saj je družba Mikrocop d.o.o. Ljubljana z odkupom lastniškega deleža od matične družbe IT Invest d.o.o. in dveh fizičnih oseb pridobila 90-odstotni delež. Kapital in poslovni izid obvladujoče družbe Mikrocop d.o.o. je v letu 2018 znašal:

PODJETJE	Kapital 31. 12. 2018	Čisti poslovni izid 2018
MIKROCOP d.o.o. Ljubljana	3.158.622	367.951

Kapital in poslovni izid odvisnih družb sta bila v letu 2018 naslednja:

PODJETJE	Kapital 31. 12. 2018	Čisti poslovni izid 2018
MIKROCOP BH d.o.o. Sarajevo	78.186	4.090
MIKROCOP d.o.o. Umag	271.442	57.699

## 2.12. Pregled poslovanja odvisnih družb

Odvisni družbi sta imeli v letu 2018 in 2017 naslednje poslovne rezultate:

MIKROCOP BH d.o.o. Sarajevo	Leto 2018	Leto 2017	Indeks 18/17
Čisti prihodki iz prodaje (v €)	285.632	259.381	110
Kosmati donos iz poslovanja (v €)	286.017	259.391	110
Stroški blaga, materiala in storitev (v €)	229.657	177.337	130
Stroški dela (v €)	35.768	33.105	108
Odpisi vrednosti (v €)	15.005	16.154	93
Drugi poslovni odhodki (v €)	0	1	-
Poslovni izid iz poslovanja (v €)	5.587	32.794	17
Donosnost prodaje (v %)	2,0	12,6	15
EBITDA marža <sup>3</sup> (v %)	7,2	18,9	38

24

64

MIKROCOP d.o.o. Umag	Leto 2018	Leto 2017	Indeks 18/17
Čisti prihodki iz prodaje (v €)	1.065.364	992.723	107
Kosmati donos iz poslovanja (v €)	1.067.103	994.043	107
Stroški blaga, materiala in storitev (v €)	596.480	549.787	108
Stroški dela (v €)	366.523	388.896	94
Odpisi vrednosti (v €)	34.565	28.305	122
Drugi poslovni odhodki (v €)	181	2.182	8
Poslovni izid iz poslovanja (v €)	69.354	24.874	279
Donosnost prodaje (v %)	6,5	2,5	260
EBITDA marža (v %)	9,8	5,4	182

<sup>3</sup> EBITDA marža je izračunana po formuli: (dobiček iz poslovanja + amortizacija) / čisti prihodki od prodaje



Ključni dosežki odvisnih družb na dan 31. 12. 2018:

KLJUČNI DOSEŽKI	MIKROCOP BH d.o.o. Sarajevo	MIKROCOP d.o.o. Umag
Sredstva - obveznosti do virov sredstev (v €)	163.393	679.182
Kapital (v €)	78.186	271.442
Stanje finančnih in poslovnih obveznosti (v €)	79.358	365.171
Število zaposlenih	4,00	18,00
Čista dobičkonosnost kapitala (ROE) (v %)	5,20	21,30

## 2.13. Pričakovani prihodnji razvoj družbe Mikrocop d.o.o.

Cilji družbe Mikrocop d.o.o. so v letu 2019 naslednji:

- Čisti prihodki iz prodaje so bili v letu 2018 v primerjavi z letom 2017 višji za 4 odstotke, enaka rast je bila dosežena pri marži. Načrtovana rast marže od prodaje storitev ter prodaje blaga in materiala je v poslovnem načrtu za leto 2019 višja za 11 odstotkov.
- Stroški dela na zaposlenega so v letu 2018 znašali 31.263 €. Za leto 2019 načrtujemo, da bodo stroški dela na zaposlenega narasli za okvirno 5 odstotkov.
- Stroški dela so bili v letu 2018 na ravni 64 odstotkov čistih prihodkov iz prodaje, medtem ko za leto 2019 načrtujemo, da bo ta odstotek nekoliko padel, za okvirno 6 odstotnih točk oziroma 10 odstotkov.
- Koeficient čistih prihodkov iz prodaje v primerjavi s sredstvi je v letu 2018 znašal 0,68. Za leto 2019 načrtujemo, da bo narasel na 0,76; rast je posledica rasti prihodkov.
- Delež kapitala v virih je na dan 31. 12. 2018 znašal 32 odstotkov, to razmerje pa se bo z zmerno rastjo kapitala izboljševalo.
- Dodana vrednost na zaposlenega je v letu 2018 znašala 39.400 €. Za leto 2019 načrtujemo zmerno rast dodane vrednosti na zaposlenega.

25

64

### *Dogodki po datumu bilance stanja*

V času od datuma bilance stanja do datuma revizorjevega poročila ni prišlo do dogodkov, ki bi pomembno vplivali na računovodske izkaze za leto, končano 31. 12. 2018.

## 2.14. Izjava o upravljanju družbe

V skladu z določbo petega odstavka 70. člena Zakona o gospodarskih družbah (ZGD-1) kot del Letnega poročila družba Mikrocop d.o.o. podaja naslednjo

### IZJAVO O UPRAVLJANJU

Direktorica družbe Mikrocop d.o.o. izjavljam, da je bilo v obdobju poslovnega leta 2018 upravljanje družbe skladno z zakoni, Družbeno pogodbo družbe Mikrocop d.o.o. in drugimi veljavnimi predpisi. Družba Mikrocop d.o.o. je seznanjena s Kodeksom upravljanja za nejavne družbe, ki je bil sprejet s strani Gospodarske zbornice Slovenije, Ministrstva za gospodarski razvoj in tehnologijo ter Združenja nadzornikov Slovenije (v nadaljevanju: Kodeks). Kodeks je v slovenskem in angleškem jeziku javno dostopen na spletni strani Ministrstva za gospodarski razvoj in tehnologijo, in sicer na povezavi [http://www.mgirt.gov.si/si/zakonodaja\\_in\\_dokumenti/notranji\\_trg/veljavni\\_predpisi/sektor\\_za\\_gospodarsko\\_pravo\\_in\\_intelektualno\\_lastnino/](http://www.mgirt.gov.si/si/zakonodaja_in_dokumenti/notranji_trg/veljavni_predpisi/sektor_za_gospodarsko_pravo_in_intelektualno_lastnino/). Družba je večji del priporočil Kodeksa že implementirala in v skladu s petim odstavkom 70. člena ZGD-1, ki določa minimalne vsebine izjave o upravljanju družba Mikrocop d.o.o., podaja naslednja pojasnila:

#### *Opis glavnih značilnosti sistemov notranjih kontrol in upravljanja tveganj v družbi v povezavi s postopkom računovodskega poročanja*

Nadzor nad delovanjem notranjih kontrol se izvaja preko vodstvenih kolegijev in kontrolnih točk, navedenih v internih aktih podjetja, zunanje revizije računovodskih izkazov ter z revizijskimi pregledi delovanja področja storitev s strani kupcev.

26

64

Družba Mikrocop d.o.o. ima z namenom zagotavljanja preglednosti, učinkovitosti ter odgovornega poslovanja vzpostavljen delujoč sistem notranjih kontrol in upravljanja s tveganji preko organizacijske strukture družbe, sistema vodenja kakovosti ISO 9001:2008, sistema varovanja informacij ISO 27001:2013 in internih aktov družbe z izdelanim sistemom poročanja po posameznih organizacijskih enotah. Poslovni procesi družbe so informacijsko podprti in omogočajo beleženje revizijskih sledi, preko katerih se izvaja nadzor nad izvajanjem procesov.

S sistemom notranjih kontrol v družbi načrtno in sistematično uporabljamo postopke in metode, ki s svojim delovanjem zagotavljajo točnost, zanesljivost in popolnost podatkov in informacij, pravilno in pošteno izdelavo računovodskih izkazov, preprečujemo in odkrivamo napake v sistemu ter zagotavljamo spoštovanje zakonov in drugih predpisov, aktov organov upravljanja ter sistemskih predpisov družbe.

#### *Podatki o delovanju skupščine Mikrocop d.o.o. in njenih ključnih pristojnostih*

Pristojnosti in delovanje Skupščine opredeljuje družbena pogodba družbe, ki je javno dostopna na spletnih straneh Agencije Republike Slovenije za javnopravne evidence in storitve. Skupščino sestavljajo vsi družbeniki, ki jih poslovodni organ – direktor sklicuje in obvešča skladno z družbeno pogodbo.

### *Podatki o delovanju in pristojnostih družbenikov*

Pristojnosti in pravice družbenika opredeljuje družbena pogodba, ki je javno dostopna na spletnih straneh Agencija Republike Slovenije za javnopravne evidence in storitve.

### *Podatki o sestavi in delovanju organov vodenja*

Družba ima glavni izvršilni organ, ki ima naziv direktor. Direktorja imenuje nadzorni svet za mandatno dobo petih let in je po poteku mandatne dobe lahko ponovno imenovan. Direktor izpolnjuje pogoje za imenovanje, določene z zakonom.

Direktor družbe vodi poslovanje družbe, jo zastopa in predstavlja v pravnem prometu s tretjimi osebami in ima druge pristojnosti, ki so navedene v družbeni pogodbi družbe, ki je dostopna na spletnih straneh Agencije Republike Slovenije za javnopravne evidence in storitve.

### *Podatki o sestavi in delovanju organov nadzora*

Člane nadzornega sveta, ki zastopa interese družbenikov, voli skupščina. Nadzorni svet v skladu s sklepom skupščine sestavljajo do trije člani. Vse pristojnosti nadzornega sveta so navedene v družbeni pogodbi družbe, ki je javno dostopna na spletnih straneh Agencije Republike Slovenije za javnopravne evidence in storitve.



Simona Kogovšek  
direktorica družbe Mikrocop d.o.o.

27

64

V Ljubljani, marca 2019

## 3. Računovodsko poročilo 2018

### 3.1. Pojasnila k računovodskim izkazom

Računovodski izkazi so sestavljeni v skladu s Slovenskimi računovodskimi standardi in Zakonom o gospodarskih družbah. Podatki v računovodskih izkazih temeljijo na knjigovodskih listinah in poslovnih knjigah, vodenih v skladu s Slovenskimi računovodskimi standardi. Pri pripravi so upoštevane temeljne računovodske predpostavke: upoštevanje nastanka poslovnih dogodkov, časovne neomejenosti delovanja ter kakovostne značilnosti računovodskih izkazov, to so predvsem razumljivost, ustreznost, zanesljivost in primerljivost. Pri računovodskih usmeritvah so upoštevana osnovna računovodska načela: previdnost, prednost vsebine pred obliko in pomembnost.

Računovodski izkazi so izkazani v evrih. Zaradi zaokroževanja podatkov na decimalnih mestih se lahko pri seštevanju pojavijo računске razlike. Sredstva in viri izraženi v tuji valuti se, v bilanci stanja na dan 31. 12. 2018, preračunajo po referenčnem tečaju ECB, razen tam, kjer je v pogodbi določeno, da se upošteva tečaj poslovne banke. Povečanja oziroma zmanjšanja (tečajne razlike) so izkazana v okviru finančnih prihodkov oziroma finančnih odhodkov.

## 3.2. Bilanca stanja

BILANCA STANJA	Stanje na dan 31. 12. 2018	Stanje na dan 31. 12. 2017
<b>SREDSTVA</b>	<b>9.740.241</b>	<b>9.374.407</b>
<b>A. DOLGOROČNA SREDSTVA</b>	<b>8.193.748</b>	<b>8.319.932</b>
<b>I. Neopredmetena dolg. sredstva in DAČR</b>	<b>1.332.066</b>	<b>1.139.017</b>
1. Neopredmetena sredstva	1.332.066	1.139.017
a) Dolgoročne premoženjske pravice	65.146	82.654
c) Dolgoročno odloženi stroški razvijanja	1.266.920	1.056.363
2. Dolgoročne aktivne čas. razmejitve	0	0
<b>II. Opredmetena osnovna sredstva</b>	<b>5.387.892</b>	<b>5.678.632</b>
1. Zemljišča in zgradbe	4.784.150	4.887.293
a) Zemljišča	186.968	186.968
b) Zgradbe	4.597.182	4.700.325
2. Proizvajalne naprave in stroji	0	0
3. Druge naprave in oprema	603.742	791.339
4. Opredmetena osnovna sredstva v gradnji ali izdelavi	0	0
<b>III. Naložbene nepremičnine</b>	<b>836.132</b>	<b>860.264</b>
<b>IV. Dolgoročne finančne naložbe</b>	<b>614.475</b>	<b>613.918</b>
1. Dolgoročne finančne naložbe, razen posojil	610.718	610.718
a) Delnice in deleži v družbah v skupini	610.718	610.718
2. Dolgoročna posojila	3.757	3.200
a) Dolgoročna posojila družbam v skupini	0	0
b) Druga dolgoročna posojila	3.757	3.200
<b>V. Dolgoročne poslovne terjatve</b>	<b>14.466</b>	<b>20.024</b>
1. Dolgoročne poslovne terjatve do družb v skupini	0	0
2. Dolgoročne poslovne terjatve do kupcev	14.466	20.024
<b>VI. Odložene terjatve za davek</b>	<b>8.717</b>	<b>8.077</b>
<b>B. KRATKOROČNA SREDSTVA</b>	<b>1.390.971</b>	<b>975.750</b>
<b>I. Sredstva (skupine za odtujitev) za prodajo</b>	<b>0</b>	<b>0</b>
<b>II. Zaloge</b>	<b>40.992</b>	<b>50.709</b>
1. Material	30.465	36.345
2. Trgovsko blago	10.527	14.364
<b>III. Kratkoročne finančne naložbe</b>	<b>0</b>	<b>0</b>
<b>IV. Kratkoročne poslovne terjatve</b>	<b>1.026.159</b>	<b>897.676</b>
1. Kratkoročne poslovne terjatve do družb v skupini	64.469	86.594
2. Kratkoročne poslovne terjatve do kupcev	917.810	745.149
3. Kratkoročne poslovne terjatve do drugih	43.880	65.933
<b>V. Denarna sredstva</b>	<b>323.820</b>	<b>27.365</b>
<b>C. KRATKOROČNE AKTIVNE ČASOVNE RAZMEJITVE</b>	<b>155.522</b>	<b>78.725</b>
<b>ZABILANČNA SREDSTVA / OBVEZNOSTI</b>	<b>198.121</b>	<b>234.083</b>

29

64

BILANCA STANJA	Stanje na dan 31. 12. 2018	Stanje na dan 31. 12. 2017
<b>OBVEZNOSTI DO VIROV SREDSTEV</b>	<b>9.740.241</b>	<b>9.374.407</b>
<b>A. KAPITAL</b>	<b>3.158.622</b>	<b>2.766.256</b>
<b>I. Vpoklicani kapital</b>	<b>426.064</b>	<b>426.064</b>
1. Osnovni kapital	426.064	426.064
<b>II. Kapitalske rezerve</b>	<b>24.800</b>	<b>24.800</b>
<b>III. Rezerve iz dobička</b>	<b>237.697</b>	<b>237.697</b>
1. Zakonske rezerve	42.606	42.606
2. Rezerve za lastne delnice in lastne poslovne deleže	0	0
3. Lastne delnice in lastni poslovni deleži	0	0
5. Druge rezerve iz dobička	195.091	195.091
<b>IV. Revalorizacijske rezerve</b>	<b>0</b>	<b>0</b>
<b>V. Rezerve, nastali zaradi vrednotenja po pošteni vrednosti</b>	<b>(32.554)</b>	<b>(56.969)</b>
<b>VI. / VII. Preneseni čisti poslovni izid</b>	<b>2.134.664</b>	<b>1.827.703</b>
<b>VIII. / IX. Čisti poslovni izid poslovnega leta</b>	<b>367.951</b>	<b>306.961</b>
<b>B. REZERVACIJE IN DOLGOROČNE PČR</b>	<b>129.860</b>	<b>141.988</b>
1. Rezervacije za pokojnine in podobne obveznosti	129.860	141.988
<b>C. DOLGOROČNE OBVEZNOSTI</b>	<b>4.954.541</b>	<b>4.238.746</b>
<b>I. Dolgoročne finančne obveznosti</b>	<b>4.952.614</b>	<b>4.238.746</b>
2. Dolgoročne finančne obveznosti do bank	4.952.614	4.236.819
<b>II. Dolgoročne poslovne obveznosti</b>	<b>1.927</b>	<b>1.927</b>
5. Druge dolgoročne poslovne obveznosti	1.927	1.927
<b>III. Odložene obveznosti za davek</b>	<b>0</b>	<b>0</b>
<b>Č. KRATKOROČNE OBVEZNOSTI</b>	<b>1.474.218</b>	<b>2.193.132</b>
<b>II. Kratkoročne finančne obveznosti</b>	<b>748.105</b>	<b>1.383.625</b>
2. Kratkoročne finančne obveznosti do bank	748.105	1.383.625
<b>III. Kratkoročne poslovne obveznosti</b>	<b>726.113</b>	<b>809.507</b>
1. Kratkoročne poslovne obveznosti do družb v skupini	1.108	1.510
2. Kratkoročne poslovne obveznosti do dobaviteljev	245.459	205.469
3. Druge kratkoročne poslovne obveznosti	479.546	602.528
<b>D. KRATKOROČNE PASIVNE ČASOVNE RAZMEJITVE</b>	<b>23.000</b>	<b>34.285</b>
<b>ZABILANČNA SREDSTVA / OBVEZNOSTI</b>	<b>198.121</b>	<b>234.083</b>

30

64

### 3.3. Izkaz poslovnega izida

IZKAZ POSLOVNEGA IZIDA	Stanje na dan 31. 12. 2018	Stanje na dan 31. 12. 2017
<b>1. Čisti prihodki iz prodaje</b>	<b>6.576.505</b>	<b>6.320.257</b>
a) Čisti prihodki od prodaje na domačem trgu	6.311.240	6.050.996
b) Čisti prihodki od prodaje na trgu EU	166.042	202.667
c) Čisti prihodki od prodaje na trgu izven EU	99.223	66.594
<b>2. Sprememba vrednosti zalog in nedokončane proizvodnje</b>	<b>0</b>	<b>0</b>
<b>3. Usredstveni lastni proizvodi in storitve</b>	<b>361.808</b>	<b>259.436</b>
<b>4. Drugi poslovni prihodki</b>	<b>108.551</b>	<b>37.739</b>
<b>5. Stroški blaga, materiala in storitev</b>	<b>1.676.123</b>	<b>1.461.131</b>
a) Nabavna vrednost prodanega blaga in materiala	130.099	131.193
b) Stroški porabljenega materiala	125.458	143.240
c) Stroški storitev	1.420.566	1.186.698
<b>6. Stroški dela</b>	<b>4.238.310</b>	<b>4.025.955</b>
a) Stroški plač	2.998.584	2.832.511
b) Stroški pokojninskih zavarovanj	408.302	391.807
c) Stroški drugih socialnih zavarovanj	219.880	207.275
d) Drugi stroški dela	611.544	594.362
<b>7. Odpisi vrednosti</b>	<b>615.033</b>	<b>647.054</b>
a) Amortizacija	603.102	645.534
b) Prevrednotovalni poslovni odhodki pri NDS in OOS	319	980
c) Prevrednotovalni poslovni odhodki pri obratnih sredstvih	11.612	540
<b>8. Drugi poslovni odhodki</b>	<b>34.786</b>	<b>27.714</b>
<b>9. Finančni prihodki iz deležev</b>	<b>50.431</b>	<b>25.112</b>
a) Finančni prihodki iz deležev v družbah v skupini	50.400	25.000
d) Finančni prihodki iz drugih naložb	31	112
<b>10. Finančni prihodki iz danih posojil</b>	<b>121</b>	<b>19</b>
a) danih družbam v skupini	121	19
<b>11. Finančni prihodki iz poslovnih terjatev</b>	<b>78</b>	<b>505</b>
a) do družb v skupini	0	0
c) do drugih	78	505
<b>12. Finančni odhodki iz oslabitve in odpisov finančnih naložb</b>	<b>0</b>	<b>0</b>
<b>13. Finančni odhodki iz finančnih obveznosti</b>	<b>135.497</b>	<b>142.762</b>
a) finančni odhodki iz posojil, prejetih od družb v skupini	246	551
b) finančni odhodki iz posojil, prejetih od bank	132.383	140.257
c) finančni odhodki iz drugih finančnih obveznosti	2.867	1.954
<b>14. Finančni odhodki iz poslovnih obveznosti</b>	<b>369</b>	<b>520</b>
a) do družb v skupini	0	0
b) iz obveznosti do dobaviteljev in meničnih obveznosti	66	428
c) iz drugih poslovnih obveznosti	303	92
<b>15. Drugi prihodki</b>	<b>2.380</b>	<b>7.872</b>
<b>16. Drugi odhodki</b>	<b>32.445</b>	<b>37.100</b>
<b>17. Davek iz dobička</b>	<b>0</b>	<b>0</b>
<b>18. Odloženi davki</b>	<b>(640)</b>	<b>1.743</b>
<b>19. Čisti poslovni izid obračunskega obdobja</b>	<b>367.951</b>	<b>306.961</b>

31

64

### 3.4. Izkaz drugega vseobsegajočega donosa

IZKAZ DRUGEGA VSEOBSEGAJOČEGA DONOSA	Leto 2018	Leto 2017
Čisti poslovni izid obračunskega obdobja	367.951	306.961
Spremembe rezerv, nastalih zaradi vrednotenja po pošteni vrednosti	24.415	(51.326)
<b>Celotni vseobsegajoči donos obračunskega obdobja</b>	<b>392.366</b>	<b>255.635</b>

### 3.5. Kazalniki

KAZALNIKI	Leto 2018	Leto 2017
<b>Kazalniki stanja financiranja (vlaganja)</b>		
Stopnja lastniškosti financiranja	0,32	0,30
Stopnja dolgoročnosti financiranja	0,85	0,76
<b>Kazalniki stanja investiranja</b>		
Stopnja osnovnosti investiranja	0,69	0,73
Stopnja dolgoročnosti investiranja	0,84	0,89
<b>Kazalniki vodoravnega finančnega ustroja</b>		
Koeficient kapitalske pokritosti osnovnih sredstev	0,47	0,41
Koeficient neposredne pokritosti kratkoročnih obveznosti	0,22	0,01
Koeficient pospešene pokritosti kratkoročnih obveznosti	0,92	0,42
Koeficient kratkoročne pokritosti kratkoročnih obveznosti	0,94	0,44
<b>Kazalniki gospodarnosti</b>		
Koeficient gospodarnosti poslovanja	1,07	1,07
<b>Kazalniki dobičkonosnosti</b>		
Koeficient čiste dobičkonosnosti kapitala	0,13	0,12

32

64



### 3.6. Izkaz denarnih tokov

Izkaz denarnih tokov je izdelan po neposredni metodi oziroma različici I.

<b>IZKAZ DENARNIH TOKOV</b>	<b>Leto 2018</b>	<b>Leto 2017</b>
<b>A. DENARNI TOKOVI PRI POSLOVANJU</b>		
<b>a) Prejemki pri poslovanju</b>	<b>8.280.956</b>	<b>7.916.250</b>
Prejemki od prodaje proizvodov in storitev	8.069.243	7.802.526
Drugi prejemki pri poslovanju	211.713	113.723
<b>b) Izdatki pri poslovanju</b>	<b>(7.726.342)</b>	<b>(7.195.501)</b>
Izdatki za nakupe materiala in storitev	(2.239.647)	(1.820.743)
Izdatki za plače in deleže zaposlenih v dob	(4.334.409)	(4.219.593)
Izdatki za dajatve vseh vrst	(1.097.839)	(1.094.097)
Drugi izdatki pri poslovanju	(54.447)	(61.068)
<b>c) Prebitok prejemkov pri poslovanju ali prebitok izdatkov pri poslovanju (a+b)</b>	<b>554.614</b>	<b>720.749</b>
<b>B. DENARNI TOKOVI PRI NALOŽBENJU</b>		
<b>a) Prejemki pri naložbenju</b>	<b>91.681</b>	<b>57.760</b>
Prejemki od dobljenih obresti in deležev v dobičku drugih	0	11.610
Prejemki od odtujitve neopredmetenih osnovnih sredstev	276	0
Prejemki od odtujitve opredmetenih osnovnih sredstev	9.895	9.150
Prejemki od odtujitve naložbenih nepremičnih	5.493	0
Prejemki od odtujitve dolgoročnih finančnih naložb	11.017	0
Prejemki od odtujitve kratkoročnih finančnih naložb	65.000	37.000
<b>b) Izdatki pri naložbenju</b>	<b>(297.897)</b>	<b>(344.869)</b>
Izdatki za pridobitev neopredmetenih OS	(43.365)	(52.521)
Izdatki za pridobitev opredmetenih OS	(95.923)	(154.650)
Izdatki za pridobitev naložbenih nepremičnin	0	0
Izdatki za pridobitev kratkoročnih finančnih naložb	(40.000)	(37.000)
Izdatki za pridobitev dolgoročnih finančnih naložb	(118.609)	(699)
Izdatki za izplačila dividend in drugih deležev v dobičku	0	(100.000)
<b>c) Prebitok prejemkov pri naložbenju ali pribitek izdatkov pri naložbenju (a+b)</b>	<b>(206.216)</b>	<b>(287.109)</b>
<b>C. DENARNI TOKOVI PRI FINANCIRANJU</b>		
<b>a) Prejemki pri financiranju</b>	<b>5.929.657</b>	<b>4.769.018</b>
Prejemki od vplačanega kapitala	0	0
Prejemki od povečanja dolgoročnih finančnih obveznosti	5.300.000	500.000
Prejemki do povečanja kratkoročnih finančnih obveznosti	629.657	4.269.019
<b>b) Izdatki od financiranja</b>	<b>(5.981.600)</b>	<b>(5.251.215)</b>
Izdatki za dane obresti, iz financiranja	(132.875)	(142.319)
Izdatki za vračilo kapitala	0	0
Izdatki za odplačila dolgoročnih finančnih obveznosti	(4.991.725)	(1.068.354)
Izdatki za odplačila kratkoročnih finančnih obveznosti	(857.000)	(4.040.542)
<b>c) Pribitek prejemkov pri financiranju ali pribitek izdatkov pri financiranju (a+b)</b>	<b>(51.943)</b>	<b>(482.197)</b>
<b>Č. KONČNO STANJE DENARNIH SREDSTEV</b>		
<b>x) Denarni izid v obdobju (seštevek prebitkov Ac, Bc, Cc)</b>	<b>296.455</b>	<b>(48.557)</b>
<b>y) Začetek stanje denarja sredstev</b>	<b>27.365</b>	<b>75.923</b>

33

64

### 3.7. Izkaz gibanja kapitala

#### Izkaz gibanja kapitala v letu 2018

	Osnovni kapital	Kapitalske rezerve	Zakonske rezerve	Druge rezerve iz dobička	Rezerve, nastale zaradi vrednotenja po pošteni vrednosti	Preneseni čisti dobiček	Čisti dobiček poslovnega leta	Skupaj
<b>A.1. Stanje 31. 12. 2017</b>	<b>426.064</b>	<b>24.800</b>	<b>42.606</b>	<b>195.091</b>	<b>(56.969)</b>	<b>1.827.703</b>	<b>306.961</b>	<b>2.766.256</b>
<b>B.1. Spremembe lastniškega kapitala</b>	<b>0</b>	<b>0</b>	<b>0</b>	<b>0</b>	<b>0</b>	<b>0</b>	<b>0</b>	<b>0</b>
g) Izplačilo dividend	0	0	0	0	0	0	0	0
i) Druge spremembe lastniškega kapitala	0	0	0	0	0	0	0	0
<b>B.2.) Celotni vseobsegajoči donos poročevalskega obdobja</b>	<b>0</b>	<b>0</b>	<b>0</b>	<b>0</b>	<b>24.415</b>	<b>0</b>	<b>367.951</b>	<b>392.366</b>
a) Vnos čistega poslovnega izida	0	0	0	0	0	0	367.951	367.951
č) Druge sestavine - aktuarski presežek / primanjkljaj	0	0	0	0	24.415	0	0	24.415
<b>B.3. Spremembe v kapitalu</b>	<b>0</b>	<b>0</b>	<b>0</b>	<b>0</b>	<b>0</b>	<b>306.961</b>	<b>(306.961)</b>	<b>0</b>
a) Razporeditev čistega dobička	0	0	0	0	0	306.961	(306.961)	0
<b>C. Stanje 31. 12. 2018</b>	<b>426.064</b>	<b>24.800</b>	<b>42.606</b>	<b>195.091</b>	<b>(32.554)</b>	<b>2.134.664</b>	<b>367.951</b>	<b>3.158.622</b>

34

#### Izkaz gibanja kapitala v letu 2017

	Osnovni kapital	Kapitalske rezerve	Zakonske rezerve	Druge rezerve iz dobička	Rezerve, nastale zaradi vrednotenja po pošteni vrednosti	Preneseni čisti dobiček	Čisti dobiček poslovnega leta	Skupaj
<b>A.1. Stanje 31. 12. 2016</b>	<b>426.064</b>	<b>24.800</b>	<b>42.606</b>	<b>195.091</b>	<b>(5.643)</b>	<b>1.590.158</b>	<b>337.604</b>	<b>2.610.680</b>
<b>B.1. Spremembe lastniškega kapitala</b>	<b>0</b>	<b>0</b>	<b>0</b>	<b>0</b>	<b>0</b>	<b>(100.059)</b>	<b>0</b>	<b>(100.059)</b>
g) Izplačilo dividend	0	0	0	0	0	(100.000)	0	(100.000)
i) Druge spremembe lastniškega kapitala	0	0	0	0	0	(59)	0	(59)
<b>B.2.) Celotni vseobsegajoči donos poročevalskega obdobja</b>	<b>0</b>	<b>0</b>	<b>0</b>	<b>0</b>	<b>(51.326)</b>	<b>0</b>	<b>306.961</b>	<b>255.635</b>
a) Vnos čistega poslovnega izida	0	0	0	0	0	0	306.961	306.961
č) Druge sestavine - aktuarski presežek / primanjkljaj	0	0	0	0	(51.326)	0	0	(51.327)
<b>B.3. Spremembe v kapitalu</b>	<b>0</b>	<b>0</b>	<b>0</b>	<b>0</b>	<b>0</b>	<b>337.604</b>	<b>(337.604)</b>	<b>0</b>
a) Razporeditev čistega dobička	0	0	0	0	0	337.604	(337.604)	0
<b>C. Stanje 31. 12. 2017</b>	<b>426.064</b>	<b>24.800</b>	<b>42.606</b>	<b>195.091</b>	<b>(56.969)</b>	<b>1.827.703</b>	<b>306.961</b>	<b>2.766.256</b>

64

### *Bilančni dobiček v letu 2018 in 2017*

BILANČNI DOBIČEK	Stanje 31. 12. 2018	Stanje 31. 12. 2017
1. Čisti poslovni izid poslovnega leta	367.951	306.961
2. Preneseni čisti poslovni izid	2.134.664	1.827.703
3. Dolgoročno odloženi stroški razvijanja	1.266.920	1.056.363
<b>BILANČNI DOBIČEK (1+2-3)</b>	<b>1.235.695</b>	<b>1.078.301</b>

## 3.8. Pojasnila in razkritja postavk v bilanci stanja

### *Neopredmetena dolgoročna sredstva*

V okviru neopredmetenih sredstev se izkazujejo naložbe v pridobljene dolgoročne pravice do industrijske lastnine (v koncesije, patente, licence, blagovne znamke in podobne pravice), dolgoročni stroški razvijanja izdelkov in storitev ter dolgoročne aktivne časovne razmejitve.

#### **Začetno računovodsko merjenje neopredmetenih sredstev**

Neopredmeteno sredstvo, ki izpolnjuje pogoje za pripoznanje, se ob začetnem pripoznanju ovrednoti po nabavni vrednosti. V nabavno vrednost se všttevajo tudi uvozne in nevračljive nakupne dajatve po odštetju trgovinskih in drugih popustov ter vsi neposredno pripisljivi stroški pripravljanja sredstva za nameravano uporabo. Nabavno vrednost lahko sestavljajo tudi obresti do nastanka neopredmetenega sredstva.

35

64

Knjigovodska vrednost neopredmetenega sredstva se zmanjšuje z amortiziranjem. Amortiziranje se začne, ko je neopredmeteno sredstvo na razpolago za uporabo. Neopredmeteno sredstvo se amortizira v dobi koristnosti.

Družba Mikrocop d.o.o. samostojno določa letne amortizacijske stopnje glede na dobo koristnosti posameznega neopredmetenega sredstva, pri čemer se praviloma uporablja amortizacijske stopnje od 10 do 50 odstotkov. Stopnjo amortizacije opredeli skrbnik osnovnega sredstva. Metoda amortiziranja, ki jo družba Mikrocop d.o.o. uporablja, je enakomerno časovno amortiziranje. Amortizacija se obračunava posamično.

#### **Prevrednotenje neopredmetenih sredstev**

Pri prevrednotenju neopredmetenih sredstev gre za zmanjšanje njihove knjigovodske vrednosti zaradi oslabitve. Družba v letu 2018 ni izvedla nobenih prevrednotenj neopredmetenih dolgoročnih sredstev

## Računovodske usmeritve pri vrednotenju neopredmetenih sredstev

Za merjenje po začetnem pripoznanju neopredmetenega sredstva je družba Mikrocop d.o.o. za svojo računovodsko usmeritev izbrala model nabavne vrednosti. Po modelu nabavne vrednosti se neopredmeteno sredstvo evidentira po njegovi nabavni vrednosti, zmanjšani za amortizacijski popravek vrednosti in nabrano izgubo zaradi oslabitve.

## Spremembe računovodskih usmeritev

Sprememb računovodskih usmeritev v letu 2018 ni bilo.

## Popravki bistvenih napak

Poprakov napak ni bilo.

NEOPREDMETENA SREDSTVA	Stanje 31. 12. 2018	Stanje 31. 12. 2017	Indeks 18/17
<b>1. Neopredmetena osnovna sredstva</b>	<b>1.332.066</b>	<b>1.139.017</b>	<b>117</b>
a) Dolgoročne premoženjske pravice	65.146	82.654	79
c) Dolgoročno odloženi stroški razvoja	1.266.920	1.056.363	120
<b>2. Dolgoročne AČR</b>	0	0	-
<b>SKUPAJ</b>	<b>1.332.066</b>	<b>1.139.017</b>	<b>117</b>

36

64

Neopredmetena osnovna sredstva so se v skupni vrednosti v družbi Mikrocop d.o.o. glede na leto 2017 povečala za 17 odstotkov. Povišanje je posledica povečanja dolgoročno odloženih stroškov razvoja, medtem ko so se dolgoročne premoženjske pravice zmanjšale zaradi amortiziranja in zaradi odpisov.

V družbi je bilo v letu 2018 zaradi zastarelosti in neuporabnosti izločenih za 100.038 € odloženih stroškov razvoja, kateri so bili že v celoti odpisani. Prav tako je bilo v letu 2018 zaradi zastarelosti in neuporabnosti izločeno za 41.810 € dolgoročnih premoženjskih pravic. Izločena oprema neodpisane vrednosti ni imela. Zaradi prodaje so bila izločena sredstva v višini 2.753 €, katerih neodpisana vrednost je znašala 2.676 €.

Vsa neopredmetena sredstva v družbi imajo končno dobo koristnosti.

Družba Mikrocop d.o.o. samostojno določa letne amortizacijske stopnje glede na dobo koristnosti posameznega neopredmetenega sredstva, pri čemer praviloma uporablja naslednje amortizacijske stopnje:

AMORTIZACIJSKE STOPNJE NEOPREDMETENIH DOLGOROČNIH SREDSTEV	
Dolgoročne premoženjske pravice	od 20 do 50 %
Dolgoročno odloženi stroški poslovanja	od 20 do 50 %
Dolgoročno odloženi stroški razvijanja	od 10 do 35 %

Gibanje neopredmetenih osnovnih sredstev družbe Mikrocop d.o.o. v letu 2018:

GIBANJE NEOPREDMETENIH DOLGOROČNIH SREDSTEV	Dolgoročno odloženi stroški razvijanja	Dolgoročne premoženjske pravice	Druge dolgoročne aktivne razmejitev	Skupaj
<b>Nabavna vrednost</b>				
<b>Stanje 1. 1. 2018</b>	<b>2.085.094</b>	<b>657.840</b>	<b>0</b>	<b>2.742.934</b>
Povečanje	372.467	28.408	0	400.875
Zmanjšanje	(100.038)	(44.563)	0	(144.601)
<b>Stanje 31. 12. 2018</b>	<b>2.357.523</b>	<b>641.685</b>	<b>0</b>	<b>2.999.209</b>
<b>Popravek vrednosti</b>				
<b>Stanje 1. 1. 2018</b>	<b>1.028.731</b>	<b>575.186</b>	<b>0</b>	<b>1.603.917</b>
Povečanje	161.912	43.239	0	205.151
Zmanjšanje	(100.038)	(41.886)	0	(141.925)
<b>Stanje 31. 12. 2018</b>	<b>1.090.605</b>	<b>576.538</b>	<b>0</b>	<b>1.667.143</b>
<b>Neodpisana vrednost</b>				
<b>Neodpisana vrednost 31. 12. 2018</b>	<b>1.266.918</b>	<b>65.147</b>	<b>0</b>	<b>1.332.066</b>
<b>Neodpisana vrednost 1. 1. 2018</b>	<b>1.056.363</b>	<b>82.654</b>	<b>0</b>	<b>1.139.017</b>

Gibanje neopredmetenih osnovnih sredstev družbe Mikrocop d.o.o. v letu 2017:

GIBANJE NEOPREDMETENIH DOLGOROČNIH SREDSTEV	Dolgoročno odloženi stroški razvijanja	Dolgoročne premoženjske pravice	Druge dolgoročne aktivne razmejitev	Skupaj
<b>Nabavna vrednost</b>				
<b>Stanje 1. 1. 2017</b>	<b>1.850.847</b>	<b>654.553</b>	<b>0</b>	<b>2.505.400</b>
Povečanje	274.235	24.715	0	298.950
Zmanjšanje	(39.988)	(21.428)	0	(61.416)
<b>Stanje 31. 12. 2017</b>	<b>2.085.094</b>	<b>657.840</b>	<b>0</b>	<b>2.742.934</b>
<b>Popravek vrednosti</b>				
<b>Stanje 1. 1. 2017</b>	<b>911.854</b>	<b>520.633</b>	<b>0</b>	<b>1.432.487</b>
Povečanje	156.863	75.095	0	231.958
Zmanjšanje	(39.986)	(20.542)	0	(60.528)
<b>Stanje 31. 12. 2017</b>	<b>1.028.731</b>	<b>575.186</b>	<b>0</b>	<b>1.603.917</b>
<b>Neodpisana vrednost</b>				
<b>Neodpisana vrednost 31. 12. 2017</b>	<b>1.056.363</b>	<b>82.654</b>	<b>0</b>	<b>1.139.017</b>
<b>Neodpisana vrednost 1. 1. 2017</b>	<b>938.993</b>	<b>133.920</b>	<b>0</b>	<b>1.072.913</b>

### Opredmetena osnovna sredstva

Družba Mikrocop d.o.o. pri pripoznanju opredmetenega osnovnega sredstva uporablja model nabavne vrednosti.

Enako kot za opredmetena osnovna sredstva, velja tudi za lastniško uporabljene nepremičnine model nabavne vrednosti.

Kasneje nastale stroške v zvezi z opredmetenim osnovnim sredstvom izkazujemo kot stroške vzdrževanja ali povečanje nabavne vrednosti sredstva, če povečujejo njegove prihodnje koristi v primerjavi s prvotno ocenjenimi. Merila, ki jih uporablja družba Mikrocop d.o.o. pri opredelitvi kasneje nastalih stroškov v zvezi z opredmetenimi osnovnimi sredstvi, so:

- kot stroški vzdrževanja se izkazujejo stroški, potrebni za vzdrževanje osnovnih sredstev v dobi koristnosti: pleskanje sten, zamenjava talnih oblog, redno vzdrževanje strojne opreme, popravila avtomobilov, računalnikov in podobno,
- kot povečanje nabavne vrednosti opredmetenega osnovnega sredstva se izkazujejo stroški, ki povečujejo prihodnje koristi sredstva v primerjavi z ocenjenimi: izboljšanje opreme, zgradb in podobno, kar je posledica tehničnih izboljšav glede na prihodnje koristi.

Družba Mikrocop d.o.o. določa letne amortizacijske stopnje glede na dobo koristnosti posameznega opredmetenega osnovnega sredstva. Ta je odvisna od pričakovanega fizičnega izrabljanja, pričakovanega tehničnega staranja, pričakovanega ekonomskega staranja in od pričakovanih zakonskih ali drugih omejitev uporabe.

Kot dobo koristnosti posameznega sredstva je treba upoštevati dobo, ki bi bila glede na posameznega izmed naštetih dejavnikov najkrajša. Amortizacija se obračunava posamično.

38

Družba Mikrocop d.o.o. uporablja pri amortiziranju opredmetenih osnovnih sredstvih metodo enakomernega časovnega amortiziranja. Opredmeteno osnovno sredstvo se začne amortizirati prvi dan naslednjega meseca potem, ko je sredstvo razpoložljivo za uporabo. Datum začetka uporabe opredmetenega osnovnega sredstva je zapisan na zapisniku o prevzemu osnovnega sredstva.

64

Amortizacijske stopnje so:

#### AMORTIZACIJSKE STOPNJE OPREDMETENIH OSNOVNIH SREDSTEV

Gradbeni objekti	2,5 %
Oprema	od 10 do 20 %
Računalniška oprema	od 20 do 50 %
Transportna in osebna vozila	od 12,5 do 20 %

Morebitna prevrednotenja opredmetenih osnovnih sredstev družba izvaja v skladu s SRS 2. Zmanjšanja knjigovodske vrednosti opredmetenih osnovnih sredstev zaradi oslabitve v družbi Mikrocop d.o.o. v letu 2018 ni bilo.

Družba Mikrocop d.o.o. je imela na dan 31. 12. 2018 naslednje oblike opredmetenih osnovnih sredstev:

OPREDMETENA OSNOVNA SREDSTVA	Stanje 31. 12. 2018	Stanje 31. 12. 2017	Indeks 18/17
1. Zemljišča	186.968	186.968	100
2. Zgradbe	4.597.182	4.700.325	98
4. Druge naprave in oprema, drobni inventar in druga opredmetena osnovna sredstva	603.742	791.339	76
<b>SKUPAJ</b>	<b>5.387.892</b>	<b>5.678.632</b>	<b>95</b>

Opredmetena sredstva družbe so se zmanjšala za 5 odstotkov. Zmanjšanje je posledica amortiziranja in manjših naložb v opredmetena osnovna sredstva ter izločitvev iz registra. Največji delež v opredmetenih osnovnih sredstvih predstavlja vrednost zgradbe. V letu 2018 je bilo zaradi zastarelosti in neuporabnosti iz registra osnovnih sredstev izločeno za 192.161 € opreme in drugih naprav, njihova neodpisana vrednost je znašala 252 €. Iz naslova prodaje je bilo iz registra izločenih za 8.729 € sredstev, katerih neodpisana vrednost je znašala 7.402 €.

Za zavarovanje dolgov so zastavljena naslednja opredmetena osnovna:

- zemljišče – 186.968 € in
- zgradba – 5.680.819 €.

V družbi Mikrocop d.o.o. je na dan 31. 12. 2018 odprtih še za 4.863.483 € finančnih obvez z naslova pridobitve opredmetenih osnovnih sredstev.

39

64

Gibanje opredmetenih osnovnih sredstev družbe Mikrocop d.o.o. v letu 2018:

GIBANJE OPREDMETENIH OSNOVNIH SREDSTEV	Zemljišča	Zgradbe	Druge naprave in oprema	OOS v pridobivanju	Skupaj
<b>Nabavna vrednost</b>					
<b>Stanje 1. 1. 2018</b>	<b>186.968</b>	<b>5.403.089</b>	<b>3.536.300</b>	<b>0</b>	<b>9.126.357</b>
Nabava (povečanje)	0	0	90.802	0	90.802
Izločitve / prodaja	0	0	(200.890)	0	(200.890)
<b>Stanje 31. 12. 2018</b>	<b>186.968</b>	<b>5.403.089</b>	<b>3.426.212</b>	<b>0</b>	<b>9.016.270</b>
<b>Popravek vrednosti</b>					
<b>Stanje 1. 1. 2018</b>	<b>0</b>	<b>702.764</b>	<b>2.744.961</b>	<b>0</b>	<b>3.447.725</b>
Amortizacija v letu	0	103.143	270.677	0	373.820
Izločitve / prodaja	0	0	(193.168)	0	(193.168)
<b>Stanje 31. 12. 2018</b>	<b>0</b>	<b>805.907</b>	<b>2.822.470</b>	<b>0</b>	<b>3.628.377</b>
<b>Neodpisana vrednost</b>					
<b>Neodpisana vrednost 31. 12. 2018</b>	<b>186.968</b>	<b>4.597.182</b>	<b>603.742</b>	<b>0</b>	<b>5.387.892</b>
<b>Neodpisana vrednost 1. 1. 2018</b>	<b>186.968</b>	<b>4.700.325</b>	<b>791.339</b>	<b>0</b>	<b>5.678.632</b>

Gibanje opredmetenih osnovnih sredstev družbe Mikrocop d.o.o. v letu 2017:

GIBANJE OPREDMETENIH OSNOVNIH SREDSTEV	Zemljišča	Zgradbe	Druge naprave in oprema	OOS v pridobivanju	Skupaj
<b>Nabavna vrednost</b>					
<b>Stanje 1. 1. 2017</b>	<b>186.968</b>	<b>5.366.550</b>	<b>3.506.285</b>	<b>580</b>	<b>9.060.383</b>
Nabava (povečanje)	0	0	138.258	0	138.258
Izločitve / prodaja	0	0	(108.823)	0	(108.823)
Preknjižbe	0	36.539	580	(580)	36.539
<b>Stanje 31. 12. 2017</b>	<b>186.968</b>	<b>5.403.089</b>	<b>3.536.300</b>	<b>0</b>	<b>9.126.357</b>
<b>Popravek vrednosti</b>					
<b>Stanje 1. 1. 2017</b>	<b>0</b>	<b>600.003</b>	<b>2.566.819</b>	<b>0</b>	<b>3.166.822</b>
Amortizacija v letu	0	102.761	286.302	0	389.063
Izločitve / prodaja	0	0	(108.160)	0	(108.160)
<b>Stanje 31. 12. 2017</b>	<b>0</b>	<b>702.764</b>	<b>2.744.961</b>	<b>0</b>	<b>3.447.725</b>
<b>Neodpisana vrednost</b>					
<b>Neodpisana vrednost 31. 12. 2017</b>	<b>186.968</b>	<b>4.700.325</b>	<b>791.339</b>	<b>0</b>	<b>5.678.632</b>
<b>Neodpisana vrednost 1. 1. 2017</b>	<b>186.968</b>	<b>4.766.547</b>	<b>939.466</b>	<b>580</b>	<b>5.893.562</b>

### Naložbene nepremičnine

Naložbena nepremičnina je nepremičnina, posedovana, da bi prinašala najemnino in / ali povečevala vrednost dolgoročne naložbe. Naložbene nepremičnine so:

- zemljišča, posedovana za povečevanje vrednosti dolgoročne naložbe in ne za prodajo v bližnji prihodnosti v rednem poslovanju,
- zemljišča, za katera podjetje ni določilo prihodnje uporabe,
- zgradbe v lasti ali finančnem najemu, oddane v enkratni ali večkratni poslovni najem, in
- prazne zgradbe, posedovane za oddajo v enkratni ali večkratni poslovni najem.

Za merjenje naložbene nepremičnine po pripoznanju se uporablja model nabavne vrednosti. Naložbena nepremičnina, ki se meri po modelu nabavne vrednosti, se evidentira v skladu s SRS 6.

Družba uporablja tudi pri amortiziranju naložbenih nepremičnin metodo enakomernega časovnega amortiziranja. Amortizacija se obračunava posamično.

V družbi Mikrocop d.o.o. se uporablja za naložbene nepremičnine v nadaljevanju navedena amortizacijska stopnja:

#### AMORTIZACIJSKE STOPNJE NALOŽBENIH NEPREMIČNIN

Gradbeni objekti

od 2,5 do 3,0 %



Na dan 31. 12. 2018 je bilo v družbi Mikrocop d.o.o. naslednje stanje naložbenih nepremičnin:

NALOŽBENE NEPREMIČNINE	Stanje 31. 12. 2018	Stanje 31. 12. 2017	Indeks 18/17
Zgradbe	836.132	860.264	97
<b>SKUPAJ</b>	<b>836.132</b>	<b>860.264</b>	<b>97</b>

V naložbenih nepremičninah se vodi:

- podatkovni center v poslovni stavbi v Ljubljani, Industrijska cesta 1 in
- poslovni prostor v stavbi Mikrocop v Ljubljani, Industrijska cesta 1.

Poslovni prostor in pripadajoča oprema je dana v najem za izvajanje storitev varnega podatkovnega centra za mobilnega operaterja, poslovni prostori pa so dani v najem različnim najemjemalcem. Gibanje naložbenih nepremičnin je bilo v družbi Mikrocop d.o.o. v letu 2018 naslednje:

GIBANJE NALOŽBENIH NEPREMIČNIN	Zgradbe	Skupaj
<b>Nabavna vrednost</b>		
<b>Stanje 1. 1. 2018</b>	<b>965.269</b>	<b>965.269</b>
Pridobitev / nabava	0	0
<b>Stanje 31. 12. 2018</b>	<b>965.269</b>	<b>965.269</b>
<b>Popravek vrednosti</b>		
<b>Stanje 1. 1. 2018</b>	<b>105.006</b>	<b>105.006</b>
Amortizacija v letu	24.132	24.132
<b>Stanje 31. 12. 2018</b>	<b>129.137</b>	<b>129.137</b>
<b>Neodpisana vrednost</b>		
<b>Neodpisana vrednost 31. 12. 2018</b>	<b>836.132</b>	<b>836.132</b>
<b>Neodpisana vrednost 1. 1. 2018</b>	<b>860.264</b>	<b>860.264</b>

41

64

Gibanje naložbenih nepremičnin je bilo v družbi Mikrocop d.o.o. v letu 2017 naslednje:

GIBANJE NALOŽBENIH NEPREMIČNIN	Zgradbe	Skupaj
<b>Nabavna vrednost</b>		
<b>Stanje 1. 1. 2017</b>	<b>1.001.808</b>	<b>1.001.808</b>
Pridobitev / nabava	0	0
Prenosi	(36.539)	(36.539)
<b>Stanje 31. 12. 2017</b>	<b>965.269</b>	<b>965.269</b>
<b>Popravek vrednosti</b>		
<b>Stanje 1. 1. 2017</b>	<b>80.493</b>	<b>80.493</b>
Amortizacija v letu	24.513	24.513
<b>Stanje 31. 12. 2017</b>	<b>105.006</b>	<b>105.006</b>
<b>Neodpisana vrednost</b>		
<b>Neodpisana vrednost 31. 12. 2017</b>	<b>860.264</b>	<b>860.264</b>
<b>Neodpisana vrednost 1. 1. 2017</b>	<b>921.316</b>	<b>921.316</b>

Družba v letu 2018 ni investirala v naložbene nepremičnine, tako da se je vrednost teh zmanjšala samo za znesek amortizacije. V letu 2017 je družba en prostor začela uporabljati za lastno uporabo, zato je bil sorazmeren del prenesen med opredmetena osnovna sredstva, kar je razvidno iz tabele na prejšnji strani.

V letu 2018 je bilo na podlagi oddaje naložbenih nepremičnin v najem pripoznanih 277.222 € prihodkov. Stroški, povezani z naložbenimi nepremičninami (vzdrževanje, upravljanje, zavarovanje in ostali manjši tekoči stroški) so skupaj znašali 178.319 €.

Naložbene nepremičnine so obremenjene za zavarovanje finančnih obveznosti družbe Mikrocop d.o.o.. Višina zavarovanja ustreza zahtevam bank po ustreznem zavarovalnem potencialu.

### *Dolgoročne finančne naložbe*

Finančne naložbe so:

- naložbe v kapital drugih podjetij so naložbe v kapitalske instrumente,
- naložbe v finančne dolgove drugih podjetij, države, območja in občine ali drugih izdajateljev (finančne naložbe v posojila).

Finančne naložbe so finančna sredstva, ki se v bilanci stanja izkazujejo kot dolgoročne in kratkoročne finančne naložbe. Dolgoročna finančna naložba je finančna naložba, ki jo ima podjetje naložbenik v posesti v obdobju, daljšem od leta dni in s katero naj bi dolgoročno dosegalo donos in ne trgovalo. Vsaka druga finančna naložba se v bilanci stanja izkazuje kot kratkoročna finančna naložba.

42

64

### **Začetno računovodsko merjenje finančnih naložb**

Finančne naložbe v kapital in finančne naložbe v posojila se razčlenjujejo na tiste, ki se nanašajo na:

- konsolidirana odvisna podjetja,
- pridružena podjetja in skupaj obvladovana podjetja ter
- druge.

Finančne naložbe se po začetnem pripoznanju razvrstijo v finančne naložbe, finančna posojila ali za prodajo razpoložljiva finančna sredstva. V posamičnih računovodskih izkazih se finančne naložbe v odvisna podjetja, skupaj obvladovana in pridružena podjetja obračunavajo po nabavni vrednosti (razporejena so v skupino: razpoložljiva za prodajo). Posojila se vrednotijo po odplačni vrednosti.

### **Prevrednotenje finančnih naložb**

Prevrednotenje finančnih naložb je sprememba njihove knjigovodske vrednosti. Kot prevrednotenje se ne štejejo pogodbeni pripisi obresti in druge spremembe glavnice naložbe. Pojavi se predvsem kot prevrednotenje finančne naložbe na njihovo pošteno vrednost, prevrednotenje finančnih naložb zaradi oslabitve ali prevrednotenje finančnih naložb zaradi odprave njihove oslabitve.

Poštena vrednost je dokazana, če jo je mogoče zanesljivo izmeriti.

## Spremembe računovodskih usmeritev

Sprememb računovodskih usmeritev v letu 2018 ni bilo.

## Popravki bistvenih napak

Poprakov napak ni bilo.

Dolgoročne finančne naložbe na dan 31. 12. 2018 so bile v družbi Mikrocop d.o.o. naslednje:

DOLGOROČNE FINANČNE NALOŽBE	Stanje 31. 12. 2018	Stanje 31. 12. 2017	Indeks 18/17
<b>1. Dolgoročne finančne naložbe, razen posojil</b>	<b>610.718</b>	<b>610.718</b>	<b>100</b>
a) Delnice in deleži v družbah v skupini	610.718	610.718	100
b) Druge delnice in deleži	0	0	-
c) Druge dolgoročne finančne naložbe	0	0	-
<b>2. Dolgoročna posojila</b>	<b>3.757</b>	<b>3.200</b>	<b>117</b>
a) Dolgoročna posojila družbam v skupini	0	0	-
b) Druga dolgoročna posojila	3.757	3.200	117
<b>SKUPAJ</b>	<b>614.475</b>	<b>613.918</b>	<b>100</b>

Družba Mikrocop d.o.o. vodi naložbe v odvisni družbi po nabavni vrednosti. V letu 2016 je postala 90-odstotni lastnik družbe Mikrocop d.o.o. Umag. Iz tega naslova je pridružena družba Mikrocop d.o.o. Umag v letu 2016 postala odvisna družba družbe Mikrocop d.o.o. Ljubljana.

43

64

Gibanje dolgoročnih finančnih naložb v družbi Mikrocop d.o.o. v letu 2018:

GIBANJE DOLGOROČNIH FINANČNIH NALOŽB	Delnice in deleži v družbah v skupini	Dolgoročna posojila drugim	Skupaj
<b>Stanje 1. 1. 2018</b>	<b>610.718</b>	<b>3.200</b>	<b>613.918</b>
Povečanje	0	3.757	3.757
Prenos	0	0	0
Zmanjšanje – vračilo	0	(3.200)	(3.200)
<b>Stanje 31. 12. 2018</b>	<b>610.718</b>	<b>3.757</b>	<b>614.475</b>

Iz zgornje tabele je razvidna sprostitev dolgoročnih depozitov in povečanje zaradi sklenitve novega depozita. Depoziti so posledica danih bančnih garancij za izvedbo pogodbenih obveznosti. Tržne oziroma pošteno vrednosti dolgoročnih finančnih naložb ni mogoče določiti, ker cenitev ni bila opravljena.

Gibanje dolgoročnih finančnih naložb v družbi Mikrocop d.o.o. v letu 2017:

GIBANJE DOLGOROČNIH FINANČNIH NALOŽB	Delnice in deleži v družbah v skupini	Dolgoročna posojila drugim	Skupaj
<b>Stanje 1. 1. 2017</b>	<b>610.718</b>	<b>3.200</b>	<b>613.918</b>
Povečanje	0	0	0
Prenos	0	0	0
<b>Stanje 31. 12. 2017</b>	<b>610.718</b>	<b>3.200</b>	<b>613.918</b>

### *Dolgoročne poslovne terjatve*

Stanje dolgoročnih poslovnih terjatev na dan 31. 12. 2018:

DOLGOROČNE POSLOVNE TERJATVE	Stanje 31. 12. 2018	Stanje 31. 12. 2017	Indeks 18/17
Dolgoročne poslovne terjatve	14.466	20.024	72
<b>SKUPAJ</b>	<b>14.466</b>	<b>20.024</b>	<b>72</b>

Gibanje dolgoročnih poslovnih terjatev v letu 2018:

DOLGOROČNE POSLOVNE TERJATVE	Dolgoročne poslovne terjatve (dana varščina)	Skupaj
<b>Stanje 1. 1. 2018</b>	<b>20.024</b>	<b>20.024</b>
Povečanje	5.252	5.252
Zmanjšanje – vračilo	(10.810)	(10.810)
<b>Stanje 31. 12. 201</b>	<b>14.466</b>	<b>14.466</b>

44

64

Gibanje dolgoročnih poslovnih terjatev v letu 2017:

DOLGOROČNE POSLOVNE TERJATVE	Dolgoročne poslovne terjatve (dana varščina)	Skupaj
<b>Stanje 1. 1. 2017</b>	<b>19.325</b>	<b>19.325</b>
Povečanje / zmanjšanje	699	699
Zmanjšanje – vračilo	0	0
<b>Stanje 31. 12. 2017</b>	<b>20.024</b>	<b>20.024</b>

Dolgoročne poslovne terjatve na dan 31. 12. 2018 predstavljajo vplačila varščine za najem poslovnega prostora ter za najem transportnih in osebnih vozil.

### Odložene terjatve za davek

Družba Mikrocop d.o.o. ima na presečni dan 31. 12. 2018 izkazano za 8.717 € terjatev za odloženi davek iz naslova rezervacij za jubilejne nagrade in odpravnine ob upokojitvi.

Gibanje odloženih terjatev za davek je naslednje:

ODLOŽENI DAVEK	Stanje 31. 12. 2017	Povečanje / zmanjšanje	Stanje 31. 12. 2018
Odloženi davek	8.077	640	8.717

### Zaloge

Med zalogami so ločeno obravnavane zaloge materiala, trgovskega blaga ter dani predujmi za zaloge. Zaloge se izvirno vrednotijo po nabavni ceni, ki jo sestavljajo nakupna cena, uvozne in druge nevračljive nakupne dajatve in neposredni stroški nabave. Odobreni količinski popusti, tudi če so priznani kasneje, zmanjšujejo nabavno vrednost zalog oziroma stroške porabljenih surovin in materiala. Material, ki se ne uporablja več in ga ni mogoče prodati, se odpíše v celoti, če pa ga je mogoče prodati, se njegova iztržljiva vrednost zniža na ocenjeno čisto iztržljivo vrednost po načelu konservativnosti.

Dane predujme za material in trgovsko blago, ki se v bilanci stanja izkazujejo v povezavi z zalogami, se knjigovodsko izkazuje kot terjatve.

Drobni inventar, dan v uporabo, se prenese takoj med stroške, lahko pa se v obdobju, ki ni daljše od leta dni, postopoma prenaša mednje.

Stanje posameznih oblik zalog po knjigovodski vrednosti je bilo na dan 31. 12. 2018:

ZALOGE	Stanje 31. 12. 2018	Stanje 31. 12. 2017	Indeks 18/17
1. Material	30.465	36.345	84
4. Trgovsko blago	10.527	14.364	73
<b>SKUPAJ</b>	<b>40.992</b>	<b>50.709</b>	<b>81</b>

Obseg zalog se je glede na zadnji dan leta 2017 zmanjšal iz naslova odpisa ne-prodajljivih zalog v višini 11.612 €. V letu 2018 je bilo pri popisu zalog v družbi Mikrocop d.o.o. ugotovljen manko v višini 12 € in inventurni višek v višini 224 €.

V družbi znaša na dan 31. 12. 2018 čista iztržljiva vrednost zalog materiala 40.821 €, trgovskega blaga pa 18.141 €, pri čemer je iztržljiva vrednost določena na podlagi prodajnih cen.

## Kratkoročne poslovne terjatve

### Začetno računovodsko merjenje kratkoročnih poslovnih terjatev

Terjatve vseh vrst se ob začetnem pripoznanju izkazujejo v zneskih, ki izhajajo iz ustreznih listin, ob predpostavki, da bodo poplačane. Prvotne terjatve se lahko kasneje poveča, ali pa ne, glede na prejeto plačilo ali drugačno poravnavo tudi zmanjša za vsak znesek, utemeljen s pogodbo.

Dani predujmi se v bilanci stanja izkazujejo v zvezi s stvarmi, na katere se nanašajo. Dani predujmi za opredmetena osnovna sredstva so v isti skupini kot opredmetena osnovna sredstva, dani predujmi za neopredmetena sredstva so sestavni del neopredmetenih dolgoročnih sredstev.

### Prevrednotenje kratkoročnih poslovnih terjatev

Terjatve, za katere se domneva, da ne bodo poravnane v rednem roku ali niso poravnane v rednem roku, je treba izkazati kot dvomljive, če se zaradi njih začne sodni postopek, pa kot sporne, in obračunati popravek njihove vrednosti v breme prevrednotovalnih poslovnih odhodkov poslovanja, pri tem pa upoštevati, da morajo biti prikazane z utemeljenim poplačljivim zneskom. Z "rednim rokom" je mišljen rok, dogovorjen v skladu s pogodbo oziroma drugo ustrezno listino, podaljšan za 90 dni od dogovorjenega v skladu s pogodbo oziroma drugo ustrezno listino.

### Računovodske usmeritve pri vrednotenju kratkoročnih poslovnih terjatev

46

Popravki terjatev do drugih družb se oblikujejo individualno po posamezni terjatvi.

64

Terjatve niso predmet popravka vrednosti, razen če je družba v stečajnem ali likvidacijskem postopku. Za navedene odpise terjatev so potrebne ustrezne dokazne listine: zavrnitve potrditve stanj terjatev, sodna odločba, sklep prisilne poravnave, sklep stečajnega postopka in druge ustrezne listine.

Oblikovanje popravkov predlaga vodja računovodstva direktorju družbe ali vodja popisa, ki pa jih odobri direktor s sklepom.

Stanje kratkoročnih poslovnih terjatev na dan 31. 12. 2018:

KRATKOROČNE POSLOVNE TERJATVE	Stanje 31. 12. 2018	Stanje 31. 12. 2017	Indeks 18/17
a) Kratkoročne poslovne terjatve do družb v skupini	64.469	86.594	74
c) Kratkoročne poslovne terjatve do kupcev	917.810	745.149	123
d) Kratkoročne poslovne terjatve do drugih	43.880	65.933	67
<b>SKUPAJ</b>	<b>1.026.159</b>	<b>897.676</b>	<b>114</b>

Zapadlost kratkoročnih poslovnih terjatev družbe Mikrocop d.o.o. na dan 31. 12. 2018:

Nezapadle	Zapadle - 30 dni	Zapadle - 60 dni	Zapadle - 90 dni	Zapadle - nad 90 dni	Skupaj
946.592	70.021	3.730	143	5.673	1.026.159

Na dan 31. 12. 2018 je bilo 18,85 odstotkov kratkoročnih poslovnih terjatev zavarovanih s posebnimi instrumenti zavarovanj terjatev.

V družbi Mikrocop d.o.o. v letu 2018 ni bilo oblikovanih popravkov terjatev.

### *Denarna sredstva*

Denarna sredstva sestavljajo gotovina, knjižni denar, denar na poti ter denarni ustrezniki.

Gotovina je denar v blagajni, in sicer v obliki bankovcev, kovancev in prejetih čekov oziroma takoj udenarljivih vrednostnih papirjev.

Knjižni denar je denar na računih pri banki ali drugi finančni instituciji, ki se lahko uporablja za plačevanje.

Denar na poti pa je denar, ki se prenaša iz blagajne na ustrezen račun pri banki ali drugi finančni instituciji.

Denarni ustrezniki so naložbe, ki jih je mogoče hitro pretvoriti v vnaprej znani znesek denarnih sredstev in pri katerih je tveganje spremembe vrednosti nepomembno. Sem uvrščamo kratkoročne depozite in vloge v bankah ter podobne naložbe, ki so namenjene zagotavljanju plačilne sposobnosti.

Knjigovodska vrednost denarnega sredstva je enaka njegovi začetni nominalni vrednosti, dokler se ne pojavi potreba po prevrednotenju. Denarno sredstvo, izraženo v tuji valuti, se prevede v domačo valuto po menjalnem tečaju na dan prejema.

Stanje denarnih sredstev v obliki knjižnega denarja na dan 31. 12. 2018 za družbo Mikrocop d.o.o. je razvidno iz spodnje tabele, blagajniškega poslovanja ni.

DENARNA SREDSTVA	Stanje 31. 12. 2018	Stanje 31. 12. 2017	Indeks 18/17
Dobroimetje pri bankah, čeki in gotovina	323.820	27.365	1.183
<b>SKUPAJ</b>	<b>323.820</b>	<b>27.365</b>	<b>1.183</b>

47

64

### *Kratkoročne aktivne časovne razmejitve*

Kratkoročne časovne razmejitve so terjatve in druga sredstva ter obveznosti, ki se bodo po predvidevanjih pojavili v letu dni in katerih nastanek je verjeten, velikost pa zanesljivo ocenjena. Terjatve in obveznosti se nanašajo na znane ali še ne znane pravne oziroma fizične osebe, do katerih bodo tedaj nastale prave terjatve in dolgovi, s sredstvi pa so mišljeni proizvodi ali storitve, ki jih bodo bremenile.

Aktivne časovne razmejitve so v družbi dan 31. 12. 2018 znašale 155.522 € in predstavljajo kratkoročno odložene stroške družbe (telefonska naročnina, ostale naročnine, zavarovanja, stroški certificiranja, najem licenc, digitalna potrdila, oglaševanje ipd.). Kratkoročno nezaračunane prihodke pa predstavljajo prihodki iz naslova drugih zahtevkov, ki se navezujejo na leto 2018 in bodo predvidoma poravnani v letu 2019.

KRATKOROČNE AČR	Stanje 31. 12. 2018	Stanje 31. 12. 2017	Indeks 18/17
a) Kratkoročno odloženi stroški oz. odhodki	117.122	78.725	149
b) Kratkoročno ne zaračunani prihodki	38.400	0	-
c) DDV od prejetih predujmov	0	0	-
d) Blago na poti	0	0	-
<b>SKUPAJ</b>	<b>155.522</b>	<b>78.725</b>	<b>198</b>

48

### *Kapital*

64

Celotni kapital kot obveznost do lastnikov sestavljajo vpoklicani kapital, kapitalske rezerve, rezerve iz dobička, revalorizacijske rezerve, rezerve, nastale zaradi vrednotenja po pošteni vrednosti, preneseni čisti dobiček iz preteklih let ali prenesena čista izguba iz preteklih let in prehodno še ne razdeljeni čisti dobiček poslovnega leta.

#### **Začetno računovodsko merjenje kapitala**

Osnovni kapital in kapitalska rezerva (vplačani presežek kapitala) se pojavljata z denarnimi in stvarnimi vložki podjetja ter prehodno še s terjatvami do vpisnikov. Znesek stvarnih vložkov se obravnava po pošteni vrednosti.

#### **Prevrednotenje kapitala**

Prevrednotenje kapitala je sprememba njegove knjigovodske vrednosti kot posledica prevrednotenja sredstev. Kot prevrednotenje se ne šteje vračunavanje novih vplačil, novih izplačil zneskov, ki izhajajo iz sprotnega čistega dobička ali sprotno čiste izgube. Opravi se na koncu poslovnega leta ali med njim.

#### **Spremembe računovodskih usmeritev**

Sprememb računovodskih usmeritev v letu 2018 ni bilo.



## Popravki bistvenih napak

Popravkov napak ni bilo.

Stanje kapitala na dan 31. 12. 2018:

KAPITAL	Stanje 31. 12. 2018	Stanje 31. 12. 2017	Indeks 18/17
<b>KAPITAL SKUPAJ</b>	<b>3.158.622</b>	<b>2.766.256</b>	<b>114</b>
I. Vpoklicani kapital	426.064	426.064	100
1. Osnovni kapital	426.064	426.064	100
II. Kapitalske rezerve	24.800	24.800	100
III. Rezerve iz dobička	237.697	237.697	100
1. Zakonske rezerve	42.606	42.606	100
2. Rezerve za lastne delnice in lastne poslovne deleže	0	0	-
3. Lastne delnice in lastni poslovni deleži	0	0	-
5. Druge rezerve iz dobička	195.091	195.091	100
IV. Revalorizacijske rezerve	0	0	-
V. Rezerve, nastale zaradi vrednotenja po pošteni vrednosti	(32.554)	(56.969)	57
VI. / VII. Preneseni čisti poslovni izid	2.134.664	1.827.703	117
VII. / IX. Čisti poslovni izid poslovnega leta	367.951	306.961	120

49

Gibanje kapitala med letom 2018 je prikazano v izkazu gibanja kapitala. Osnovni kapital se vodi v domači valuti.

64

Družba je konec leta vnesla v kapital 367.951 € čistega dobička poslovnega leta 2018. K povečanju postavke kapital je prispeval dobiček leta 2018 in spremembe rezerv iz naslova aktuarskega izračuna.

## Rezervacije

Rezervacije se oblikujejo za sedanje obveze, ki izhajajo iz obvezujočih preteklih dogodkov in se bodo po predvidevanjih poravnale v obdobju, ki ni z gotovostjo določeno, ter katerih velikost je mogoče zanesljivo oceniti. Obravnavati jih je mogoče kot dolgove v širšem pomenu.

Namen rezervacij je v obliki vnaprej vračunanih stroškov oziroma odhodkov zbrati zneske, ki bodo v prihodnosti omogočili pokritje takrat nastalih stroškov oziroma odhodkov in se oblikujejo z enkratno ali večkratno obremenitvijo stroškov ali odhodkov. Med takšne rezervacije spadajo na primer rezervacije za reorganizacijo, za pričakovane izgube iz kočljivih pogodb, za pokojnine, za jubilejne nagrade in za odpravnine ob upokojitvi.

Stanje rezervacij in dolgoročnih pasivnih časovnih razmejitev na dan 31. 12. 2018:

REZERVACIJE IN DOLGOROČNE PČR	Stanje 31. 12. 2018	Stanje 31. 12. 2017	Indeks 18/17
a) Rezervacije za pokojnine in podobne obvez.	129.860	141.988	91
b) Dolgoročne pasivne časovne razmejitve	0	0	-
<b>SKUPAJ</b>	<b>129.860</b>	<b>141.988</b>	<b>91</b>

Gibanje dolgoročnih rezervacij v letu 2018 je bilo naslednje:

GIBANJE REZERVACIJ	Rezervacije za jubilejne nagrade	Rezervacije za odpravnine ob upokojitvi	Rezervacije za tožbene zahteve	Skupaj
<b>Stanje 1. 1. 2018</b>	<b>40.787</b>	<b>101.201</b>	<b>0</b>	<b>141.988</b>
Oblikovanje	4.096	0	5.550	9.646
Sprostitev	(7.128)	0	0	(7.128)
Aktuarski dobički in izgube	0	(14.646)	0	(14.646)
<b>Stanje 31. 12. 2018</b>	<b>37.755</b>	<b>86.555</b>	<b>5.550</b>	<b>129.860</b>

V družbi so se oblikovale rezervacije za dolgoročne zasluge, kot so jubilejne nagrade in odpravnine pri upokojitvi, in sicer na osnovi opravljenih aktuarskih izračunov. V letu 2018 smo oblikovali tudi rezervacijo za tožbeni zahtevek kot je razvidno iz zgornje tabele.

50

### *Dolgoročne obveznosti*

64

#### **Pripoznavanje dolgoročnih obveznosti**

Dolgoročni dolgovi so lahko finančni ali poslovni. Dolgoročni finančni dolgovi so dobljena dolgoročna posojila na podlagi posojilnih pogodb in izdani dolgoročni dolžniški vrednostni papirji. Podvrsta dobljenih dolgoročnih posojil so tudi dobljene vloge, katerih roki zapadlosti v plačilo so daljši od leta dni, pa tudi dolgovi do najemodajalcev v primeru finančnega najema.

Dolgoročni poslovni dolgovi so dolgoročni dobaviteljski krediti za kupljeno blago ali kupljene storitve. Podvrsta dolgoročnih poslovnih dolgov so obveznosti do kupcev iz prejetih dolgoročnih varščin.

Finančni oziroma poslovni dolgoročni dolg se v knjigovodskih razvidih in bilanci stanja pripozna kot obveznost, ko ob upoštevanju pogodbenega datuma ali datuma prejemkov oziroma prejemov in z njimi povezanih obračunov nastane obveznost, določena v pogodbi ali drugem pravnem aktu.

## Začetno računovodsko merjenje dolgoročnih obveznosti

Dolgoročni dolgovi, ki so že zapadli v plačilo (a še niso poravnani), in dolgoročni dolgovi, ki bodo zapadli v plačilo v letu dni, se v bilanci stanja izkazujejo kot kratkoročni dolgovi. Kratkoročni finančni dolgovi in kratkoročni poslovni dolgovi se lahko ob utemeljenih razlogih na podlagi pogodb obravnavajo in v bilanci stanja izkazujejo kot ustrezni dolgoročni dolgovi.

Dolgoročni dolgovi se ob začetnem pripoznanju ovrednotijo z zneski iz ustreznih listin o njihovem nastanku, ki v primeru dolgoročnih finančnih dolgov dokazujejo prejem denarnih sredstev ali poplačilo poslovnega dolga, v primeru dolgoročnih poslovnih dolgov pa prejem praviloma opredmetenih osnovnih sredstev z dolgoročnim odplačevanjem.

Dolgoročni dolgovi se povečujejo za pripisane obresti ali zmanjšujejo za odplačane zneske in morebitne drugačne poravnave, če o tem obstaja sporazum z upnikom.

Dolgoročni dolgovi se prenašajo med kratkoročne dolgove in obratno posamično po knjigovodskih vrednostih.

## Spremembe računovodskih usmeritev

Sprememb računovodskih usmeritev v letu 2018 ni bilo.

## Popravki bistvenih napak

Poprakov napak ni bilo.

Stanje dolgoročnih obveznosti na dan 31. 12. 2018:

DOLGOROČNE OBVEZNOSTI	Stanje 31. 12. 2018	Stanje 31. 12. 2017	Indeks 18/17
<b>I. Dolgoročne finančne obveznosti</b>	<b>4.952.614</b>	<b>4.236.819</b>	<b>117</b>
2. Dolg. finančne obveznosti do bank	4.952.614	4.236.819	117
3. Druge dolgoročne finančne obveznosti	0	0	-
<b>II. Dolgoročne poslovne obveznosti</b>	<b>1.927</b>	<b>1.927</b>	<b>100</b>
1. Dolgoročne poslovne obveznosti do dobaviteljev	0	0	-
2. Druge dolgoročne poslovne obveznosti	1.927	1.927	100
<b>III. Odložene obveznosti za davek</b>	<b>0</b>	<b>0</b>	<b>-</b>
<b>SKUPAJ</b>	<b>4.954.541</b>	<b>4.238.746</b>	<b>117</b>

Družba ima na dan 31. 12. 2018 obveznosti iz naslova dolgoročnih finančnih obveznosti do bank in iz naslova drugih dolgoročnih poslovnih obveznosti. Dolgoročne finančne obveznosti do bank so se glede na preteklo leto zaradi dodatnega zadolževanja povečale. Druge dolgoročne poslovne obveznosti predstavlja prejeta varščina.

Kreditni so zavarovani z zastavo nepremičnin in s terjatvami.

Obrestne mere za najete kredite so:

- 6m EURIBOR + od 0,4 odstotka do 2,35 odstotkov

Ročnost zapadlosti dolgoročnih finančnih obveznosti do bank:

ROČNOST ZAPADLOSTI DOLGOROČNIH FINANČNIH OBVEZNOSTI		Nad 5 let
Posojila pri bankah		2.402.000
<b>SKUPAJ</b>		<b>2.402.000</b>

Finančne obveznosti so zavarovane z osnovnimi instrumenti zavarovanja (menice) in s posebnimi oblikami zavarovanja (hipoteke, odstop terjatev ...), in sicer v višini:

ZNESEK POSEBNIH ZAVAROVANJ OBVEZNOSTI	
Posojila pri bankah	5.700.719
<b>SKUPAJ</b>	<b>5.700.719</b>

### *Kratkoročne obveznosti*

#### **Pripoznavanje kratkoročnih obveznosti**

Kratkoročni dolgovi so finančni ali poslovni. Kratkoročni finančni dolgovi so dobljena kratkoročna posojila na podlagi posojilnih pogodb in izdani kratkoročni vrednostni papirji razen čekov, ki se štejejo kot odbitna postavka pri denarnih sredstvih.

Kratkoročni poslovni dolgovi so kratkoročni dobaviteljski krediti za kupljeno blago ali kupljene storitve, kratkoročne obveznosti do zaposlencev za opravljeno delo, kratkoročne obveznosti do financierjev v zvezi z obrestmi in podobnimi postavkami, kratkoročne obveznosti do države iz naslova davkov, tudi obračunanega davka na dodano vrednost ter kratkoročne obveznosti v zvezi z razdelitvijo poslovnega izida.

Posebna vrsta kratkoročnih poslovnih dolgov so obveznosti do kupcev za dobljene predujme pa tudi za prejete kratkoročne varščine.

Finančni oziroma poslovni kratkoročni dolg se v knjigovodskih razvidih in bilanci stanja pripozna kot obveznost, ko ob upoštevanju pogodbenega datuma ali datuma prejemkov in z njimi povezanih obračunov nastane obveznost, določena v pogodbi ali v drugem pravnem aktu.

Del dolgoročnega dolga, ki je že zapadel v plačilo, in del dolgoročnega dolga, ki bo zapadel v plačilo v letu dni, se v bilanci stanja preneseta med kratkoročne dolgove.

Pripoznanja kratkoročnih dolgov v knjigovodskih razvidih in bilanci stanja se odpravijo, če je obveznost, določena v pogodbi ali v drugem pravnem aktu, izpolnjena, razveljavljena ali zastarana.

## Začetno računovodsko merjenje kratkoročnih dolgov

Kratkoročni dolgovi se ob začetnem pripoznanju ovrednotijo z zneski iz ustreznih listin o njihovem nastanku, ki v primeru kratkoročnih finančnih dolgov dokazujejo prejem denarnih sredstev ali poplačilo kakega poslovnega dolga, v primeru kratkoročnih poslovnih dolgov pa prejem proizvoda ali storitve ali opravljeno delo oziroma obračunani strošek, odhodek ali delež v poslovnem izidu.

Kratkoročni dolgovi se kasneje lahko neposredno povečajo ali pa, ne glede na opravljeno plačilo ali drugačno poravnavo, tudi zmanjšajo za znesek, o katerem obstaja sporazum z upniki. Kratkoročni dolgovi, izraženi v tuji valuti, se na dan bilance stanja preračunajo v domačo valuto.

Povečanje kratkoročnih dolgov povečuje redne finančne odhodke, zmanjšanje kratkoročnih dolgov pa redne finančne prihodke.

## Spremembe računovodskih usmeritev

Sprememb računovodskih usmeritev v letu 2018 ni bilo.

## Popravki bistvenih napak

Popravkov napak ni bilo.

Stanje kratkoročnih obveznosti na dan 31. 12. 2018:

KRATKOROČNE OBVEZNOSTI	Stanje 31. 12. 2018	Stanje 31. 12. 2017	Indeks 18/17
II. Kratkoročne finančne obveznosti	748.105	1.383.625	54
1. Krat. finančne obveznosti do družb v skupini	0	0	-
2. Krat. finančne obveznosti do bank	748.105	1.383.625	64
3. Druge krat. finančne obveznosti	0	0	-
III. Kratkoročne poslovne obveznosti	726.113	809.507	90
1. Kratkoročne poslovne obveznosti do družb v skupini	1.108	1.510	73
2. Kratkoročne poslovne obveznosti do dobaviteljev	245.459	205.469	119
3. Druge kratkoročne poslovne obveznosti	479.546	602.528	80
<b>SKUPAJ</b>	<b>1.474.218</b>	<b>2.193.132</b>	<b>67</b>

Kratkoročne finančne obveznosti so zavarovane z običajnimi instrumenti zavarovanja, in še dodatno s poroštvi, odstopom terjatev. Kratkoročne finančne obveznosti predstavlja kratkoročni del dolgoročnih finančnih obveznosti.

Obrestne mere za najete kredite so:

- 6m EURIBOR + od 0,4 odstotka do 2,35 odstotkov

V drugih kratkoročnih poslovnih obveznostih družbe se izkazujejo obveznosti do delavcev, obveznosti do države iz naslova DDV, dajatve iz naslova še neizplačane decembrske plače.

Zapadlost kratkoročnih poslovnih obveznosti družbe Mikrocop d.o.o. na dan 31. 12. 2018:

Nezapadle	Zapadle - 30 dni	Zapadle - 60 dni	Zapadle - 90 dni	Zapadle - nad 90 dni	Skupaj
725.902	211	0	0	0	726.113

### *Kratkoročne pasivne časovne razmejitve*

#### **Razvrščanje kratkoročnih časovnih razmejitev**

Kratkoročne časovne razmejitve so terjatve in druga sredstva ter obveznosti, ki se bodo po predvidevanjih pojavile v letu dni in katerih nastanek je verjeten, velikost pa zanesljivo ocenjena. Terjatve in obveznosti se nanašajo na znane ali še ne znane pravne oziroma fizične osebe, do katerih bodo tedaj nastale prave terjatve in dolgovi, s sredstvi pa so mišljeni proizvodi ali storitve, ki jih bodo bremenile.

Pasivne kratkoročne časovne razmejitve zajemajo kratkoročno vnaprej vračunane stroške oziroma kratkoročno vnaprej vračunane odhodke in kratkoročno odložene prihodke, ki se izkazujejo posebej in razčlenjujejo na pomembnejše vrste.

54

64

Pasivne kratkoročne časovne razmejitve se v knjigovodskih razvidih in v bilanci stanja pripoznajo, če in kolikor se sme predpostavljati, da bodo v letu dni zares nastali takšni prihodki in stroški oziroma odhodki. Uporabljajo se lahko samo za postavke, za katere so bile prvotno pripoznane.

#### **Pripoznavanje kratkoročnih časovnih razmejitev**

Pripoznanja kratkoročnih časovnih razmejitev v knjigovodskih razvidih in bilanci stanja se odpravijo, kadar so že izrabljene nastale možnosti ali pa ni več potrebe po časovnih razmejitvah.

KRATKOROČNE PČR	Stanje 31. 12. 2018	Stanje 31. 12. 2017	Indeks 18/17
a) Vnaprej vračunani stroški oz. odhodki	16.904	26.473	64
b) Kratkoročno odloženi prihodki	6.096	7.812	78
c) DDV od danih predujmov	0	0	0
<b>SKUPAJ</b>	<b>23.000</b>	<b>34.285</b>	<b>67</b>

V družbi so pasivne časovne razmejitve na dan 31. 12. 2018 znašale 23.000 €. Predstavljajo vnaprej vračunane stroške v višini 16.904 €, ki bodo poravnani v letu 2019, bremenijo pa še poslovno leto 2018, in odložene prihodke v višini 6.096 € (zaračunani paketi Arhiviraj.si po pogodbah za naslednja bilančna obdobja, letna nadomestila za vzdrževanje programske opreme).

### Zabilančna sredstva oziroma obveznosti

Stanje zabilančnih sredstev na dan 31. 12. 2018:

ZABILANČNA SREDSTVA	Stanje 31. 12. 2018	Stanje 31. 12. 2017	Indeks 18/17
Dane bančne garancije	31.236	19.416	161
Dana poroštva	158.667	214.667	74
Pogodbe za izobraževanja in štipendije	8.219	0	-
<b>SKUPAJ ZABILANČNA SREDSTVA</b>	<b>198.121</b>	<b>234.083</b>	<b>85</b>

Zabilančna sredstva predstavljajo dane bančne garancije družbe za izvedbo pogodbenih obveznosti v skupni višini 31.236 €, dano poroštvo za izpolnjevanje pogodbenih obveznosti odvisne družbe Mikrocop d.o.o. Umag ter morebitne terjatve iz naslova pogodb o izobraževanju in štipendiranju.

### 3.9. Razkritja postavk izkaza poslovnega izida

#### Izkaz poslovnega izida po funkcionalnih skupinah

Izkaz poslovnega izida je temeljni računovodski izkaz, v katerem je resnično in pošteno prikazan poslovni izid za poslovno leto ali medletno obdobje, za katero se sestavlja.

Izkaz poslovnega izida družbe Mikrocop d.o.o. po funkcionalnih skupinah:

IZKAZ POSLOVNEGA IZIDA PO FUNKCIONALNIH SKUPINAH	Stanje 31. 12. 2018	Stanje 31. 12. 2017	Indeks 18/17
1. Čisti prihodki od prodaje in usredstvenih lastnih učinkov	6.938.313	6.579.693	105
2. Nabavna vrednost prodanega blaga in materiala	130.099	131.193	99
3. Stroški splošnih dejavnosti	6.434.153	6.030.661	107
4. Drugi poslovni prihodki (s PPP)	108.551	37.739	288
<b>5. Poslovni izid iz poslovanja</b>	<b>482.612</b>	<b>455.578</b>	<b>106</b>

#### Čisti prihodki iz prodaje

Prihodki so povečanja gospodarskih koristi v obračunskem obdobju v obliki povečanj sredstev (na primer denarja ali terjatev zaradi prodaje blaga) ali zmanjšanj dolgov (na primer zaradi opustitve njihove poravnave). Prek poslovnega izida vplivajo na velikost kapitala.

Prihodki od prodaje se izkazujejo, če so izpolnjeni naslednji pogoji:

- podjetje prenese na kupca vsa pomembna tveganja in koristi, ki izhajajo iz lastništva,
- podjetje ne sodeluje pri poslovanju niti toliko, kolikor je običajno zaradi lastništva, niti dejansko ne odloča o prodanih proizvodih,
- znesek prihodkov je mogoče zanesljivo oceniti,
- verjetno je, da bodo gospodarske koristi, povezane s poslom, pritekale v podjetje in
- stroške, ki so nastali, ali bodo nastali v zvezi s poslom, je mogoče zanesljivo izmeriti.

Prihodki se pripoznajo, ko se upravičeno pričakuje, da bodo vodili do prejemkov, če ti niso uresničeni že ob nastanku.

Prihodke od opravljenih storitev, razen od opravljenih storitev, ki vodijo do finančnih prihodkov, se meri po prodajnih cenah dokončanih storitev ali po prodajnih cenah nedokončanih storitev glede na stopnjo njihove dokončanosti.

Čisti prihodki iz prodaje družbe Mikrocop d.o.o. v letu 2018:

ČISTI PRIHODKI IZ PRODAJE	Stanje 31. 12. 2018	Stanje 31. 12. 2017	Indeks 18/17
1. Čisti prihodki od prodaje storitev	6.120.652	5.864.207	104
2. Čisti prihodki od prodaje blaga in materiala	162.185	165.642	98
3. Čisti prihodki od najemnin	293.668	290.408	101
<b>SKUPAJ</b>	<b>6.576.505</b>	<b>6.320.257</b>	<b>104</b>

56  
—  
64

Čisti prihodki iz prodaje so se glede na preteklo leto povečali za 4 odstotke. Največji porast prihodkov iz prodaje beležimo v skupini prihodkov od prodaje storitev.

### *Drugi poslovni prihodki*

DRUGI POSLOVNI PRIHODKI	Stanje 31. 12. 2018	Stanje 31. 12. 2017	Indeks 18/17
1. Drugi poslovni prihodki	108.551	37.739	288
<b>SKUPAJ</b>	<b>108.551</b>	<b>37.739</b>	<b>288</b>

Drugi poslovni prihodki v družbi v letu 2018 predstavljajo prihodke iz naslova nagrad za preseganje kvote za zaposlovanje invalidov, subvencije, katero smo prejeli za izobraževanje starejših zaposlenih v okviru projekta za aktivno staranje delovne sile Javnega štipendijskega, razvojnega, invalidskega in preživninskega sklada Republike Slovenije in ostalih subvencij ter drugih podobnih prihodkov.



### *Stroški blaga, materiala in storitev*

Odhodki so zmanjšanja gospodarskih koristi v obračunskem obdobju v obliki zmanjšanj sredstev (na primer zalog blaga zaradi prodaje) ali povečanj dolgov (na primer zaradi zaračunanih obresti). Prek poslovnega izida vplivajo na velikost kapitala.

Odhodki se razvrščajo na poslovne odhodke, finančne odhodke in druge odhodke. Poslovni odhodki in finančni odhodki so redni odhodki. Poslovni odhodki so v načelu enaki vračunanim stroškom v obračunskem obdobju. V poslovne odhodke se vštevata tudi nabavna vrednost prodanega trgovskega blaga in materiala.

Stroški blaga, materiala in storitev v letu 2018:

STROŠKI BLAGA, MATERIALA IN STORITEV	Stanje 31. 12. 2018	Stanje 31. 12. 2017	Indeks 18/17
1.) Nabavna vrednost prodanega blaga in materiala	130.099	131.193	99
2.) Stroški porabljenega materiala	125.458	143.240	88
3.) Stroški storitev	1.420.566	1.186.698	120
<b>SKUPAJ</b>	<b>1.676.123</b>	<b>1.461.131</b>	<b>115</b>

V družbi so stroški blaga, materiala in storitev v letu 2018 skupno znašali 1.676.123 € in so se v primerjavi z letom 2017 povečali za 15 odstotkov, kar je posledica 20-odstotnega povečanja stroškov storitev.

57

64

### *Stroški dela*

Pri izplačevanju plač je družba Mikrocop d.o.o. upoštevala veljavne zakone in podzakonske akte, ki določajo obračun plač in drugih prejemkov ter Pravilnik o organizaciji družbe in Pravilnik o sistematizaciji delovnih mest.

Stroški dela v letu 2018:

STROŠKI DELA	Stanje 31. 12. 2018	Stanje 31. 12. 2017	Indeks 18/17
a) Stroški plač	2.998.584	2.832.511	106
b) Stroški pokojninskih zavarovanj	408.302	391.807	104
c) Stroški socialnih zavarovanj	219.880	207.275	106
d) Drugi stroški dela	611.544	594.362	103
<b>SKUPAJ</b>	<b>4.238.310</b>	<b>4.025.955</b>	<b>105</b>

Družba Mikrocop d.o.o. je v letu 2018 realizirala za 160.398 € storitev, ki se obravnavajo kot stroški dela. Ti stroški so nastali na podlagi pogodb, sklenjenih z agencijo za posredovanje delovne sile. Število zaposlenih iz ur na podlagi teh pogodb je bilo 8,28 delavca.

Prejemki (bruto plače, regres, nagrada), ki so jih prejele naslednje skupine oseb, v družbi Mikrocop d.o.o. znašajo:

STROŠKI DELA POSEBNIH SKUPIN	Število oseb 2018	Leto 2018	Število oseb 2017	Leto 2017	Indeks 18/17
Direktor družbe	1	86.916	1	91.874	95
Drugi zaposleni po individualnih pogodbah	5	244.999	5	226.167	108
Člani nadzornega sveta	1	18.000	1	18.000	100
<b>SKUPAJ</b>	<b>7</b>	<b>349.915</b>	<b>7</b>	<b>336.041</b>	<b>104</b>

Družba ima obveznost do nadzornega organa v višini 18.000 €. Na dan 31. 12. 2018 družba nima terjatev do uprave ter zaposlenih po individualnih pogodbah.

### *Odpisi vrednosti*

Prevrednotovalni poslovni odhodki se pojavljajo v zvezi z opredmetenimi osnovnimi sredstvi, neopredmetenimi sredstvi in obratnimi sredstvi zaradi njihove oslabitve.

V obravnavanem obračunskem obdobju opravljen odpis dvomljivih in spornih terjatev je prevrednotovalni odhodek. Oslabitev opredmetenega osnovnega sredstva in primanjkljaj ob popisu sta prevrednotovalni poslovni odhodek. Prevrednotovalni poslovni odhodki se pripoznavajo, ko je opravljeno ustrezno prevrednotenje, ne glede na njihov vpliv na poslovni izid.

58

64

Odpisi vrednosti v letu 2018:

ODPISI VREDNOSTI	Stanje 31. 12. 2018	Stanje 31. 12. 2017	Indeks 18/17
a) Amortizacija	603.102	645.534	93
b) Prevrednotovalni poslovni odhodki pri neopredmetenih sredstvih in opredmetenih osnovnih sredstvih	319	980	33
c) Prevrednotovalni poslovni odhodki pri obratnih sredstvih	11.612	540	2150
<b>SKUPAJ</b>	<b>615.033</b>	<b>647.054</b>	<b>95</b>

Amortizacija v letu 2018:

AMORTIZACIJA	Stanje 31. 12. 2018	Stanje 31. 12. 2017	Indeks 18/17
a) Amortizacija neopredmetenih osnovnih sredstev	205.151	231.958	88
b) Amortizacija zgradb	103.143	102.761	100
c) Amortizacija opreme in naprav	270.677	286.302	95
č) Amortizacija naložbenih nepremičnin	24.132	24.513	98
<b>SKUPAJ</b>	<b>603.102</b>	<b>645.534</b>	<b>93</b>

### Drugi poslovni odhodki

Drugi poslovni odhodki v letu 2018:

DRUGI POSLOVNI ODHODKI	Leto 2018	Leto 2017	Indeks 18/17
2. Drugi stroški	34.786	27.714	126
<b>SKUPAJ</b>	<b>34.786</b>	<b>27.714</b>	<b>126</b>

Druge poslovne odhodke v letu 2018 in 2017 predstavljajo izdatki za zemljiški prispevek, varstvo okolja, štipendije in rezervacije.

### Finančni prihodki

Finančni prihodki so prihodki iz investiranja. Pojavljajo se v zvezi s finančnimi naložbami in tudi v zvezi s terjatvami. Sestavljajo jih obračunane obresti in deleži v dobičku drugih pa tudi prevrednotovalni finančni prihodki. Finančni prihodki se priznavajo ob obračunu ne glede na prejeme, če ne obstaja utemeljen dvom glede njihove velikosti, zapadlosti v plačilo in po plačljivosti.

Finančni prihodki iz danih posojil predstavljajo obresti za dana posojila in prevrednotovalne finančne prihodke v zvezi z zmanjšanjem dolga.

Obresti se obračunavajo v sorazmerju s pretečenim obdobjem ter glede na neodplačni del glavnice in veljavno obrestno mero.

Prevrednotovalni finančni prihodki predstavljajo pozitivne tečajne razlike v zvezi z zmanjšanjem dolga in se obračunavajo za obdobje, za katero so sestavljeni bilančni izkazi.

Finančni prihodki v letu 2018:

FINANČNI PRIHODKI	Leto 2018	Leto 2017	Indeks 18/17
<b>I. Finančni prihodki iz deležev</b>	<b>50.431</b>	<b>25.112</b>	<b>201</b>
1. Finančni prihodki iz deležev družb v skupini	50.400	25.000	202
4. Finančni prihodki iz drugih naložb	31	112	28
<b>II. Finančni prihodki iz danih posojil</b>	<b>121</b>	<b>19</b>	<b>637</b>
1. Finančni prihodki iz posojil, danih družbam v skupini	121	19	637
2. Finančni prihodki iz posojil, danih drugim	0	0	-
<b>III. Finančni prihodki iz poslovnih terjatev</b>	<b>78</b>	<b>505</b>	<b>15</b>
1. Finančni prihodki iz poslovnih terjatev do družb v skupini	0	0	-
2. Finančni prihodki iz poslovnih terjatev do drugih	78	505	15
<b>SKUPAJ</b>	<b>50.630</b>	<b>25.637</b>	<b>197</b>

V letu 2018 večino finančnih prihodkov predstavljajo finančni prihodki iz deležev, in sicer predstavljajo delež dobička od družbe Mikrocop Umag d.o.o.. Ostale finančne prihodke predstavljajo obresti iz depozitov, posojil, tečajne razlike in zamudne obresti.

### Finančni odhodki

Finančni odhodki iz odpisov dolgoročnih finančnih naložb predstavljajo odhodke iz investiranja in imajo naravo prevrednotovalnih finančnih odhodkov.

Pojavljajo se v zvezi s finančnimi naložbami zaradi njihove oslabitve, če zmanjšanje njihove vrednosti ni krito z rezervami zaradi vrednotenja po pošteni vrednosti. Enako se pojavljajo tudi finančni odhodki iz odpisov kratkoročnih finančnih naložb, predvsem kot slabitev danih posojil, za katere se meni, da ne bodo plačana.

Finančni odhodki se pripoznajo, če je zmanjšanje gospodarske koristi povezano z zmanjšanjem sredstev – oslabitvijo finančnih naložb.

Finančni odhodki družbe Mikrocop d.o.o. v letu 2018:

FINANČNI ODHODKI	Leto 2018	Leto 2017	Indeks 18/17
<b>II. Finančni odhodki iz finančnih obveznosti</b>	<b>135.497</b>	<b>142.762</b>	<b>95</b>
1. Finančni odhodki iz posojil, prejetih od družb v skupini	246	551	45
2. Finančni odhodki iz posojil, prejetih od bank	132.383	140.257	94
4. Finančni odhodki iz drugih finančnih obveznosti	2.867	1.954	147
<b>III. Finančni odhodki iz poslovnih obveznosti</b>	<b>369</b>	<b>520</b>	<b>71</b>
2. Finančni odhodki iz obveznosti do dobaviteljev	66	428	15
3. Finančni odhodki iz drugih poslovnih obveznosti	303	92	329
<b>SKUPAJ</b>	<b>135.866</b>	<b>143.282</b>	<b>95</b>

60  
64

Finančni odhodki iz finančnih obveznosti so se v primerjavi s preteklim letom zmanjšali za približno 5 odstotkov, kar je posledica padca finančnih odhodkov iz posojil prejetih od bank. Padec teh je rezultat refinanciranja v letu 2018, s katerim so bili doseženi ugodnejši pogoji financiranja. Finančne odhodke iz drugih finančnih obveznosti predstavljajo obresti po aktuarskih izračunih. Finančne odhodke iz poslovnih obveznosti predstavljajo obračunane zamudne obresti in so se glede na leto 2017 močno zmanjšale.

### Drugi prihodki in odhodki

Drugi prihodki predstavljajo neobičajne postavke (izredni prihodki) in ostale prihodke, ki povečujejo poslovni izid. Drugi odhodki predstavljajo neobičajne postavke (izredni odhodki) in ostale odhodke, ki zmanjšujejo poslovni izid.

DRUGI PRIHODKI IN ODHODKI	Leto 2018	Leto 2017	Indeks 18/17
Drugi prihodki	2.380	7.872	30
Drugi odhodki	32.445	37.100	87

Drugi prihodke predstavljajo prihodki, ki nimajo značaja rednega poslovanja (subvencije, dotacije, izravnave). Drugi odhodki pa so odhodki za dane donacije, odškodnine, odhodke, namenjene promociji zdravja na delovnem mestu, novoletni obdaritvi otrok in davčno nepriznane odhodke.

### *Odloženi davki*

V letu 2018 je družba Mikrocop d.o.o. povečala odložene davke za 640 €.

### *Čisti poslovni izid družbe Mikrocop d.o.o.*

Čisti poslovni izid družbe Mikrocop d.o.o. je v letu 2018 znašal 367.951 €.

## 3.10. Poročilo neodvisnega revizorja

### POROČILO NEODVISNEGA REVIZORJA

Lastnikom gospodarske družbe **MIKROCOP d.o.o.**

#### Mnenje

Revidirali smo računovodske izkaze gospodarske družbe **MIKROCOP d.o.o.**, ki vključujejo bilanco stanja na dan 31. decembra 2018 ter izkaz poslovnega izida, izkaz drugega vseobsegajočega donosa, izkaz gibanja kapitala in izkaz denarnih tokov za tedaj končano leto ter povzetek bistvenih računovodskih usmeritev in druge pojasnjevalne informacije.

Po našem mnenju priloženi računovodski izkazi v vseh pomembnih pogledih pošteno predstavljajo finančni položaj družbe **MIKROCOP d.o.o.** na dan 31. decembra 2018 ter njen poslovni izid in denarne tokove za tedaj končano leto v skladu s Slovenskimi računovodskimi standardi.

#### Podlaga za mnenje

Revizijo smo opravili v skladu z mednarodnimi standardi revidiranja (MSR). Naše odgovornosti na podlagi teh pravil so opisane v tem poročilu v odstavku Revizorjeva odgovornost za revizijo računovodskih izkazov. V skladu s Kodeksom etike za računovodske strokovnjake, ki ga je izdal Odbor za mednarodne standarde etike za računovodske strokovnjake (Kodeks IESBA) ter etičnimi zahtevami, ki se nanašajo na revizijo računovodskih izkazov v Sloveniji, potrjujemo svojo neodvisnost od javnega sklada in, da smo izpolnili vse druge etične zahteve v skladu s temi zahtevami in Kodeksom IESBA.

Verjamemo, da so pridobljeni revizijski dokazi zadostni in ustrezni kot osnova za naše revizijsko mnenje.

#### Druge informacije

Za druge informacije je odgovorno poslovodstvo. Druge informacije obsegajo poslovno poročilo, ki je sestavni del letnega poročila družbe **MIKROCOP d.o.o.**, vendar ne vključujejo računovodskih izkazov in našega revizorjevega poročila o njih.

Naše mnenje o računovodskih izkazih se ne nanaša na druge informacije in o njih ne izražamo nobene oblike zagotovila.

V povezavi z opravljeno revizijo računovodskih izkazov je naša odgovornost prebrati druge informacije in pri tem presoditi ali so druge informacije pomembno neskladne z računovodskimi izkazi, zakonskimi zahtevami ali našim poznavanjem, pridobljenim pri revidiranju, ali se kako drugače kažejo kot pomembno napačne. Če na podlagi opravljenega dela zaključimo, da obstaja pomembna napačna navedba drugih informacij, moramo o takih okoliščinah poročati. V zvezi s tem na podlagi opisanih postopkov poročamo, da:

- so druge informacije v vseh pomembnih pogledih usklajene z revidiranimi računovodskimi izkazi;
- so druge informacije pripravljene v skladu z veljavnimi zakoni in predpisi; ter
- na podlagi poznavanja in razumevanja javnega sklada in njegovega okolja, ki smo ga pridobil med revizijo, v zvezi z drugimi informacijami nismo ugotovili bistveno napačnih navedb.

#### Odgovornost poslovodstva in pristojnih za upravljanje za računovodske izkaze

Poslovodstvo je odgovorno za pripravo in pošteno predstavitev teh računovodskih izkazov v skladu s Slovenskimi računovodskimi standardi in za tako notranje kontroliranje, kot je v skladu z odločitvijo poslovodstva potrebno, da omogoči pripravo računovodskih izkazov, ki ne vsebujejo pomembno napačne navedbe zaradi prevare ali napake.

---

**GM REVIZIJA PLUS, d.o.o., Ulica Gradnikove brigade 4, 1000 Ljubljana, Slovenija**

Davčna številka – SI29769582; Matična številka – 7140304.

Osnovni kapital 7.500,00 EUR;

Družba je vpisana v Register revizijskih družb pod številko RD-A-103/16.

Pooblaščen revizor - Luka Vremec – registracijska številka P-00235.

Poslovodstvo je pri pripravi računovodskih izkazov družbe odgovorno za oceno njene sposobnosti, da nadaljuje kot delujoče podjetje, razkritje zadev, povezanih z delujočim podjetjem in uporabo predpostavke delujočega podjetja kot podlago za računovodenja, razen če namerava poslovodstvo podjetje likvidirati ali zaustaviti poslovanje, ali če nima druge možnosti, kot da napravi eno ali drugo.

Nadzorni svet je odgovoren za nadzor nad pripravo računovodskih izkazov in za potrditev revidiranega letnega poročila.

### Revizorjeva odgovornost za revizijo računovodskih izkazov

Naši cilji so pridobiti sprejemljivo zagotovilo o tem ali so računovodski izkazi kot celota brez pomembno napačne navedbe zaradi prevare ali napake, in izdati revizorjevo poročilo, ki vključuje naše mnenje. Sprejemljivo zagotovilo je visoka stopnja zagotovila, vendar ni jamstvo, da bo revizija, opravljena v skladu s pravili revidiranja, vedno odkrila pomembno napačno navedbo, če ta obstaja. Napačne navedbe, lahko izhajajo iz prevare ali napake, ter se smatrajo za pomembne, če je upravičeno pričakovati, da posamič ali skupaj, vplivajo na gospodarske odločitve uporabnikov, sprejete na podlagi teh računovodskih izkazov.

Med izvajanjem revidiranja v skladu s pravili revidiranja uporabljamo strokovno presojo in ohranjamo poklicno nezaupljivost. Prav tako:

- prepoznamo in ocenimo tveganja pomembno napačne navedbe v računovodskih izkazih, bodisi zaradi napake ali prevare, oblikujemo in izvajamo revizijske postopke kot odzive na ocenjena tveganja ter pridobivamo zadosten in ustrezne revizijske dokaze, ki zagotavljajo podlago za naše mnenje. Tveganje, da ne bomo odkrili napačne navedbe, ki izvira iz prevare, je višje od tistega, povezanega z napako, saj prevara lahko vključuje skrivne dogovore, ponarejanje, namerno opustitev, napačno razlago ali izogibanje notranjih kontrol;
- pridobimo razumevanje notranjih kontrol, pomembnih za revizijo z namenom oblikovanja revizijskih postopkov, ki so okoliščinam primerni, vendar ne z namenom izraziti mnenje o učinkovitosti notranjih kontrol v javnem skladu;
- presodimo ustreznost uporabljenih računovodskih usmeritev in sprejemljivost računovodskih ocen ter z njimi povezanih razkritij posloводства;
- na podlagi pridobljenih revizijskih dokazov o obstoju pomembne negotovosti glede dogodkov ali okoliščin, ki zbuja dvom v sposobnost organizacije, da nadaljuje kot delujoče podjetje, sprejmemo sklep o ustreznosti poslovske uporabe predpostavke delujočega podjetja, kot podlage računovodenja. Če sprejmemo sklep o obstoju pomembne negotovosti, smo dolžni v revizorjevem poročilu opozoriti na ustrezna razkritja v računovodskih izkazih ali, če so taka razkritja neustrezna, prilagoditi mnenje. Revizorjevi sklepi temeljijo na revizijskih dokazih pridobljenih do datuma izdaje revizorjevega poročila. Vendar kasnejši dogodki ali okoliščine lahko povzročijo prenehanje organizacije kot delujočega podjetja;
- ovrednotimo splošno predstavitev, strukturo, vsebino računovodskih izkazov vključno z razkritji, in ali računovodski izkazi predstavljajo zadevne posle in dogodke na način, da je dosežena poštena predstavitev;
- pristojne za upravljanje med drugim obveščamo o načrtovanem obsegu in času revidiranja in pomembnih revizijskih ugotovitvah vključno s pomanjkljivostmi notranjih kontrol, ki smo jih zaznali med našo revizijo.



Luka Vremec  
Pooblaščen revizor / Direktor

Ljubljana, 15. marec 2019

GM revizija plus, d.o.o.

**GM REVIZIJA PLUS**  
d.o.o.

GM REVIZIJA PLUS, d.o.o., Ulica Gradnikove brigade 4, 1000 Ljubljana, Slovenija

Davčna številka – SI29769582; Matična številka – 7140304.  
Osnovni kapital 7.500,00 EUR;  
Družba je vpisana v Register revizijskih družb pod številko RD-A-103/16.  
Pooblaščen revizor - Luka Vremec – registracijska številka P-00235.



### 3.11. Izjava direktorice

Direktorica družbe je odgovorna za pripravo letnega poročila družbe Mikrocop d.o.o. za leto 2018 ter računovodskih izkazov, ki po njenem najboljšem mnenju vključujejo pošten prikaz razvoja in izidov poslovanja družbe ter njenega finančnega položaja, vključno z opisom bistvenih tveganj, ki jim je družba izpostavljena.

Direktorica družbe potrjuje računovodske izkaze družbe Mikrocop d.o.o. za leto, končano na dan 31. decembra 2018, ki vključujejo bilanco stanja na dan 31. decembra 2018, izkaz poslovnega izida, izkaz drugega vseobsegajočega donosa, izkaz gibanja kapitala in izkaz denarnih tokov za tedaj končano leto ter povzetek bistvenih računovodskih usmeritev in druge pojasnjevalne opombe.

Direktorica potrjuje, da so bile pri izdelavi računovodskih izkazov dosledno uporabljene ustrezne računovodske usmeritve, da so bile računovodske ocene izdelane po načelu poštene vrednosti, previdnosti in dobrega gospodarjenja in da računovodski izkazi predstavljajo resnično in pošteno sliko premoženjskega stanja družbe in izidov njenega poslovanja za leto 2018.

Direktorica družbe je odgovorna tudi za ustrezno vodenje računovodstva, za sprejem ustreznih ukrepov za zavarovanje premoženja in drugih sredstev ter potrjuje, da so računovodski izkazi skupaj s pojasnili izdelani na podlagi predpostavke o nadaljnjem poslovanju družbe ter v skladu z veljavno zakonodajo in Slovenskimi računovodskimi standardi.

Direktorica družbe sprejema in potrjuje letno poročilo družbe Mikrocop d.o.o. za leto 2018.

Ljubljana, 15. marca 2019



Simona Kogovšek  
Direktorica družbe Mikrocop d.o.o.