



MIKROCOP informacijski
inženiring in storitve d.o.o.
Industrijska cesta 1
1000 Ljubljana

T: +386 (0)1 587 42 80
E: info-si@mikrocop.com
www.mikrocop.si

Letno poročilo 2017

Mikrocop d.o.o.

Kazalo

1. Predstavitev družbe Mikrocop d.o.o.	3
1.1. Osebna izkaznica	3
1.2. Poslanstvo in vizija	4
1.3. Vrednote	4
1.4. Strateške usmeritve in cilji	4
1.5. Dejavnosti.....	4
1.6. Organiziranost	6
1.7. Pismo direktorice	7
2. Poslovno poročilo 2017	8
2.1. Ključni dosežki	8
2.2. Razvojni kazalniki	8
2.3. Pomembnejši dogodki v poslovanju	9
2.4. Vpliv gospodarskih razmer na poslovanje	11
2.5. Poslovanje družbe Mikrocop d.o.o. v letu 2017	12
2.6. Sestava sredstev in virov sredstev.....	14
2.7. Poslovanje družbe Mikrocop d.o.o. po dejavnostih	15
2.8. Upravljanje s tveganji.....	18
2.9. Kakovost in poslovna odličnost	20
2.10. Okolje in družba	20
2.11. Poslovanje s povezanimi družbami	21
2.12. Pregled poslovanja odvisnih družb.....	22
2.13. Pričakovani prihodnji razvoj družbe Mikrocop d.o.o.....	23
2.14. Izjava o upravljanju družbe	23
3. Računovodsko poročilo 2017	25
3.1. Pojasnila k računovodskim izkazom.....	25
3.2. Bilanca stanja	26
3.3. Izkaz poslovnega izida.....	28
3.4. Izkaz drugega vseobsegajočega donosa	29
3.5. Kazalniki	29
3.6. Izkaz denarnih tokov	30
3.7. Izkaz gibanja kapitala.....	31
3.8. Pojasnila in razkritja postavk v bilanci stanja.....	33
3.9. Razkritja postavk izkaza poslovnega izida	51
3.10. Poročilo neodvisnega revizorja	57
3.11. Izjava direktorice.....	59

1. Predstavitev družbe Mikrocop d.o.o.

Družba Mikrocop d.o.o. je vodilni ponudnik celovitih rešitev za brezpapirno poslovanje. Z vpeljavo preizkušenih rešitev dokazano zmanjšujemo stroške, povečujemo učinkovitost in izboljšujemo kakovost poslovanja svojih naročnikov.

Zagotavljamo celovit nabor poslovno-informacijskih rešitev, ki omogočajo upravljanje dokumentov in uvedbo brezpapirnega poslovanja. Naročnikom svetujemo pri prenovi procesov upravljanja dokumentov, poslovnih procesov ter vpeljavi rešitev za varno in zakonsko skladno hrambo dokumentov.

Z uveljavljenimi rešitvami smo prisotni na širšem trgu Adriatic regije in s povezanimi družbami tvorimo Skupino Mikrocop. S prilagodljivimi poslovnimi modeli, ki omogočajo uporabo informacijskih rešitev v obliki storitev v zunanjem izvajanju oziroma v računalniškem oblaku ali pa kot rešitev po meri strank, zagotavljamo dostopnost rešitev številnim podjetjem in organizacijam. Smo zanesljiv partner več kot 300 podjetjem in organizacijam v Adriatic regiji, predvsem v bančništvu in financah, zavarovalništvu, trgovini, farmaciji, zdravstvu, javni upravi, telekomunikacijah, energetiki in storitvenih dejavnostih.

1.1. Osebna izkaznica

Ime podjetja:	MIKROCOP informacijski inženiring in storitve d.o.o.
Skrajšano ime podjetja:	MIKROCOP d.o.o.
Sedež podjetja:	Industrijska cesta 1, 1000 Ljubljana
Pravnoorganizacijska oblika:	Družba z omejeno odgovornostjo
Dejavnost:	63.110 Obdelava podatkov in s tem povezane dejavnosti
Osnovni kapital:	426.064,00 EUR
Številka registrskega vložka:	061/10514600 Okrožno sodišče v Ljubljani
Datum ustanovitve:	20. 3. 1990
Matična številka:	5346410
Davčna številka:	96627751
Velikost družbe:	Srednja
Uprava:	Simona Kogovšek, direktorica
Glavna področja delovanja:	<ul style="list-style-type: none">• digitalizacija dokumentov in upravljanje papirnih arhivov• upravljanje dokumentov in poslovnih procesov• elektronska hramba dokumentov• storitve podatkovnega centra

1.2. Poslanstvo in vizija

Mikrocop uspešno rešuje sodobne izzive naročnikov, povezane z zajemom, upravljanjem in dolgoročno hrambo dokumentov ter podatkov, tako da izboljšuje poslovne procese in jim omogoča prehod v brezpapirno poslovanje.

V naslednjih petih letih se bomo razvijali v mednarodno priznano skupino podjetij, ki bo delovala v najmanj desetih državah, imela v najmanj šestih državah lasten produkcijski center, ki bo v tem obdobju podvojila današnji promet Skupine Mikrocop in na storitvah v oblaku zaokrožila število tisoč naročnikov.

1.3. Vrednote

Mikrocop smo ljudje. Skupaj ustvarjamo okolje, v katerem se lahko razvijajo potenciali vsakega posameznika. Negujemo pripadnost in zavezanost ciljem za skupno pot k odličnosti.

Zanesljivost, strokovnost in varnost so ključne vrednote, na katerih temelji naše poslovanje.

1.4. Strateške usmeritve in cilji

Skladno s strateškimi usmeritvami in cilji največjo rast načrtujemo na področju rešitev za upravljanje dokumentov in brezpapirno poslovanje. Z izvedbo načrtovanih ciljev bo Mikrocop še utrdil položaj vodilnega ponudnika celovitih rešitev za podporo brezpapirnemu poslovanju.

Temeljni strateški cilji Mikrocopa so:

- okrepiti položaj vodilnega ponudnika rešitev za podporo brezpapirnemu poslovanju na širšem trgu Adriatic regije,
- postati vodilni ponudnik informacijskih storitev v oblaku na področju upravljanja in hrambe dokumentov na vseh trgih, kjer posluje Skupina Mikrocop,
- povečati obseg prodaje na obstoječih trgih ter vstopiti na nove trge,
- razvijati nove produkte in prodajne programe z visoko dodano vrednostjo,
- optimizirati organizacijske strukture na ravni posameznih družb in Skupine kot celote s ciljem boljše izkoriščenosti virov in povečanja učinkovitosti poslovanja na vseh ravneh.

1.5. Dejavnosti

Digitalizacija dokumentov in upravljanje papirnih arhivov

Digitalizacija dokumentov oziroma pretvorba v elektronsko obliko je prvi korak na poti k brezpapirnemu poslovanju. Naročnikom zagotavljamo celovite rešitve, ki omogočajo zajem in pretvorbo dokumentov na vseh vstopnih točkah v organizacijo (pošta, elektronska pošta, faks, prodajna mesta). Poleg digitalizacije dokumentov zagotavljamo tudi avtomatiziran zajem podatkov iz dokumentov.

V Mikrocopovih arhivskih centrih izvajamo storitve fizične hrambe dokumentarnega gradiva, ki vključujejo upravljanje in hrambo papirnega in mikrofilmskega gradiva.

Upravljanje dokumentov in poslovnih procesov

Z rešitvami za elektronsko upravljanje dokumentov in poslovnih procesov Brezpapirja.si in InDoc EDGE preobrazimo poslovanje svojih naročnikov tako, da informatiziramo in avtomatiziramo ročno upravljanje papirnih dokumentov. Rešitve zagotavljajo upravljanje dokumentov v elektronski obliki skozi njihov celotni življenjski cikel. Rešitve so zasnovane modularno, zato lahko skupaj s prilagodljivimi poslovnimi modeli naročnikom zagotavljamo poljubne kombinacije uvajanja rešitev v poslovanje.

Elektronska hramba dokumentov

Smo vodilni ponudnik storitev varne dolgoročne elektronske hrambe v regiji. Arhiviraj.si je zmogljiv, varen in zakonsko skladen elektronski arhiv, ki omogoča dolgoročno elektronsko hrambo vseh dokumentov na enem mestu. S strokovnostjo in izkušnjami s področij visoko reguliranih industrij ponujamo razširljivo in varno infrastrukturo, s katero rešujemo zelo kompleksne zahteve upravljanja informacij. Vse postopke upravljanja in hrambe dokumentov skrbno načrtujemo skupaj s svojimi naročniki in poskrbimo za celovito ter zakonsko skladno ureditev arhiviranega gradiva. V procesih upravljanja in hrambe dokumentov zagotavljamo celovito informacijsko podporo, ki omogoča nadzor in pregled nad hranjenim gradivom.

Svetovalne storitve

V Mikrocopu naročnikom pomagamo vzpostaviti brezpapirno poslovanje tako, da optimiziramo, avtomatiziramo in digitaliziramo poslovne procese ter vzpostavimo centralizirano elektronsko hrambo vseh dokumentov. Organizacijam in podjetjem, ki želijo elektronsko hrambo gradiva urediti skladno z veljavno zakonodajo, svetujemo in zagotavljamo strokovno pomoč pri pripravi notranjih pravil. Svetovanje za uskladitev s Splošno uredbo o varstvu podatkov (GDPR) nudimo svojim obstoječim naročnikom, saj je varstvo podatkov neposredno povezano tudi z upravljanjem in arhiviranjem dokumentov.

Podatkovni center

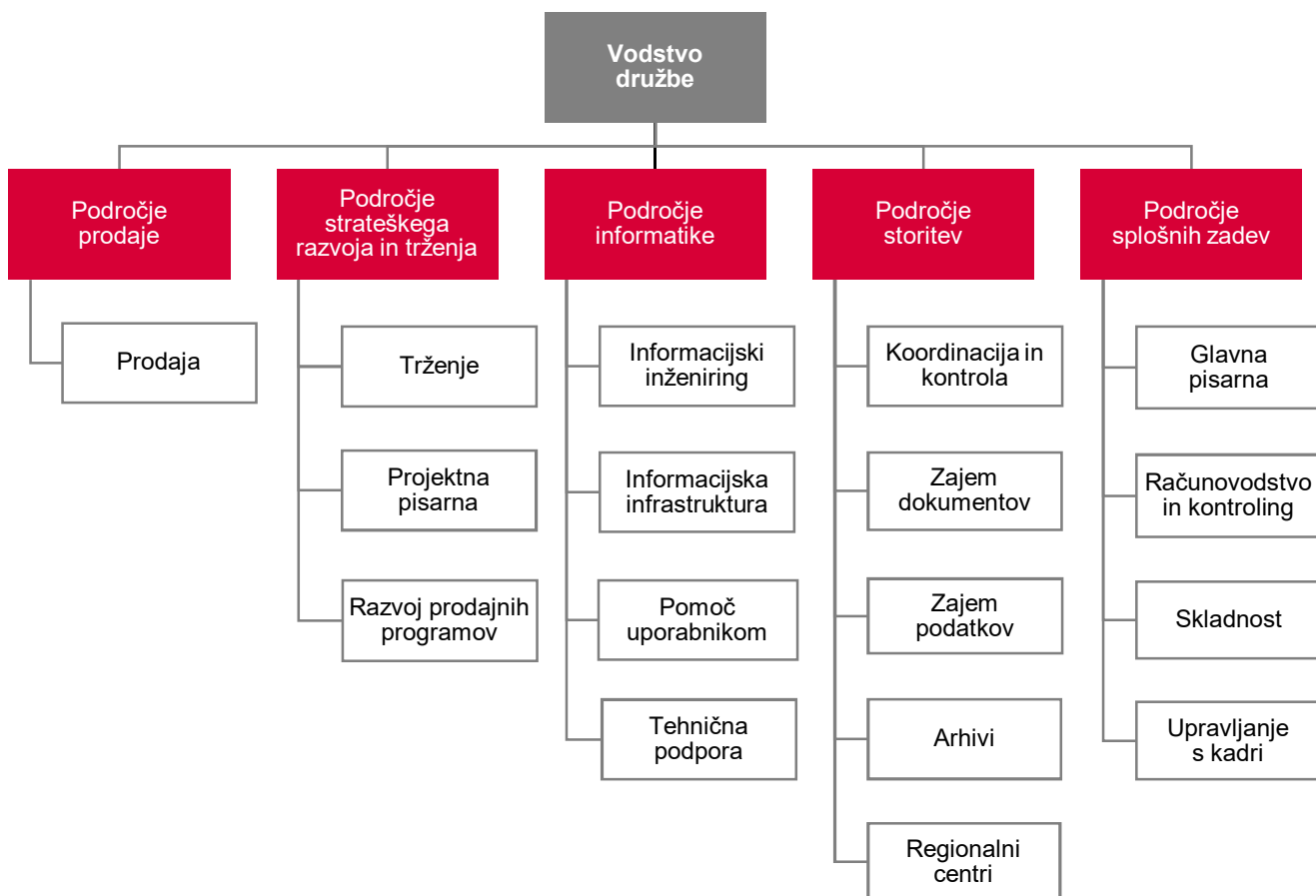
V podatkovnem centru Mikrocop uporabnikom omogočamo uporabo visoko razpoložljive informacijske infrastrukture, ki je dostopna kadarkoli in od koderkoli, brez velikih začetnih naložb. Nudimo različne možnosti uporabe: najem fizičnih ali virtualnih strežnikov, najem strežniških omar za namestitev lastnih strežniških sistemov in najem ali nakup prostora za postavitve lastnega podatkovnega centra.

1.6. Organiziranost

Družba Mikrocop d.o.o. je matična družba v Skupini Mikrocop in ima odvisno družbo Mikrocop BH d.o.o. Sarajevo in Mikrocop d.o.o. Umag.

Letni poročili družb Mikrocop BH d.o.o. Sarajevo in Mikrocop d.o.o. Umag se nahajata na sedežu matične – obvladujoče družbe Mikrocop d.o.o., Industrijska cesta 1, Ljubljana.

Organiziranost matične družbe v letu 2017 je razvidna iz spodnjega organigrama:



6
59

Lastniški deleži v odvisni in pridruženi družbi

Naziv družbe	Naslov družbe	Družba lastnica	Lastniški delež na dan 31. 12. 2017	Lastniški delež na dan 31. 12. 2016
MIKROCOP BH d.o.o. Sarajevo	Tvornička broj 3, Ilidža, Sarajevo, BiH	Mikrocop d.o.o. Ljubljana	100,00 %	100,00 %
MIKROCOP d.o.o. Umag	Jadranska 20a, Umag, Hrvaška	Mikrocop d.o.o. Ljubljana	90,00 %	90,00 %

1.7. Pismo direktorice

Zadovoljni smo z napredkom podjetja v letu 2017. Ponovno smo rastle, hkrati pa naredili pomembne korake naprej pri razvoju programske platforme InDoc EDGE. Na tem področju si v letu 2018 obetamo veliko, tako z vidika pridobivanja novih naročnikov kot tudi z vidika novih izzivov.

V svoji dolgoletni zgodovini in z nenehnim vlaganjem v razvoj smo si izborili dober položaj na trgu, smo konkurenčni in imamo vizijo ter možnosti nadaljnjega razvoja. Trdno verjamemo, da lahko dosežemo zastavljene cilje, saj se začenja 3. faza digitalizacije, ki predvideva prehod podjetij na brezpapirno poslovanje, količina podatkov v organizacijah raste z več kot 50-odstotno letno stopnjo, prav tako je vse več rešitev za upravljanje vsebin na voljo v računalniškem oblaku.

Revija Manager nas je v letu 2017 uvrstila na 24. mesto največjih IT podjetij v Sloveniji. Med najboljše poslovne subjekte smo se uvrstil že tretje leto zapored, kar nas uvršča med podjetja z Zlato boniteto odličnosti. Zgolj 1,6 odstotka poslovnih subjektov v Sloveniji dosega ta standard.

Uspešnost našega podjetja je rezultat prizadevanj vseh zaposlenih k uresničevanju zastavljenih ciljev. Zaposlujejo nadarjene, strokovne in predane ljudi, njihova pripadnost podjetju pa je temelj našega uspeha.

Za leto 2018 načrtujemo izvedbo novih projektov, ki zahtevajo dodatna vlaganja v razvoj, znanje, kompetence, opremo in procese. Nadaljevali bomo razvoj naše jedrne programske platforme InDoc EDGE, ki smo jo konec leta 2017 predstavili na trgu. Kot strokovnjaki s področja zakonsko skladnega upravljanja dokumentarnega gradiva bomo izvedli številne svetovalne projekte iz naslova uredbe GDPR. Ponudbo prevzema vložič v zunanje izvajanje bomo nadgradili s storitvami e-vročanja prejete pošte. Razširili bomo dejavnost digitalizacije tehničnega gradiva, na področju zajema podatkov iz dokumentov pa bomo uvedli avtomatizacijo s pomočjo robotskih tehnologij (RPA).

Rezultat načrtovanih aktivnosti ne bo samo večja učinkovitost, produktivnost, operativna gibčnost in sprememba celotnega načina poslovanja organizacij, temveč tudi zagotovljen dvig stalnega priliva prihodkov iz naslova načrtovanih storitev.

Veseli me, da naročnike in prihodke ohranjamo na vseh področjih storitev, kar pomembno prispeva k naši finančni stabilnosti in poslovni uspešnosti. Naše poslanstvo, da strankam omogočamo brezpapirno poslovanje, tudi v nadaljevanju ostaja jedro vsega, kar delamo v Mikrocopu.

Ljubljana, 23. marca 2018



Simona Kogovšek
Direktorica družbe Mikrocop d.o.o.

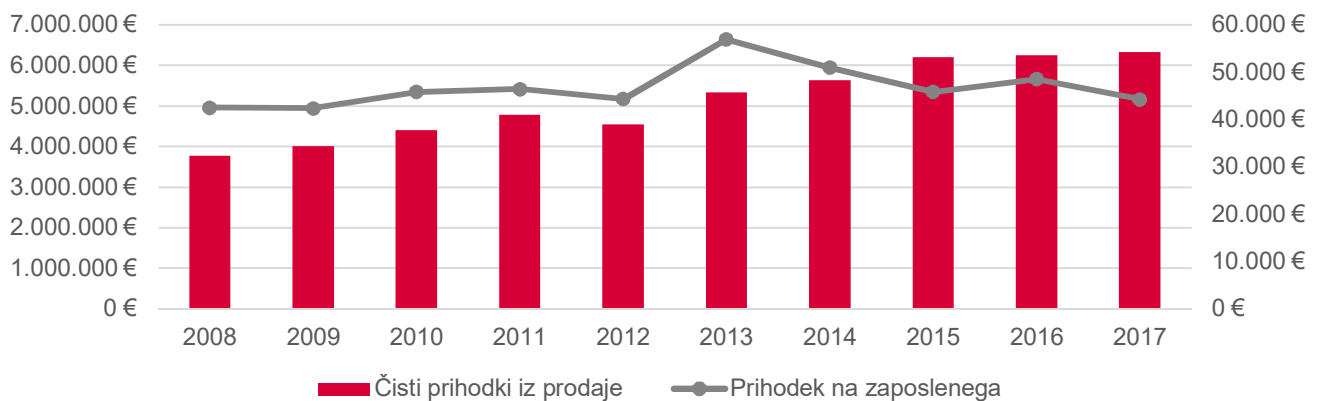
2. Poslovno poročilo 2017

2.1. Ključni dosežki

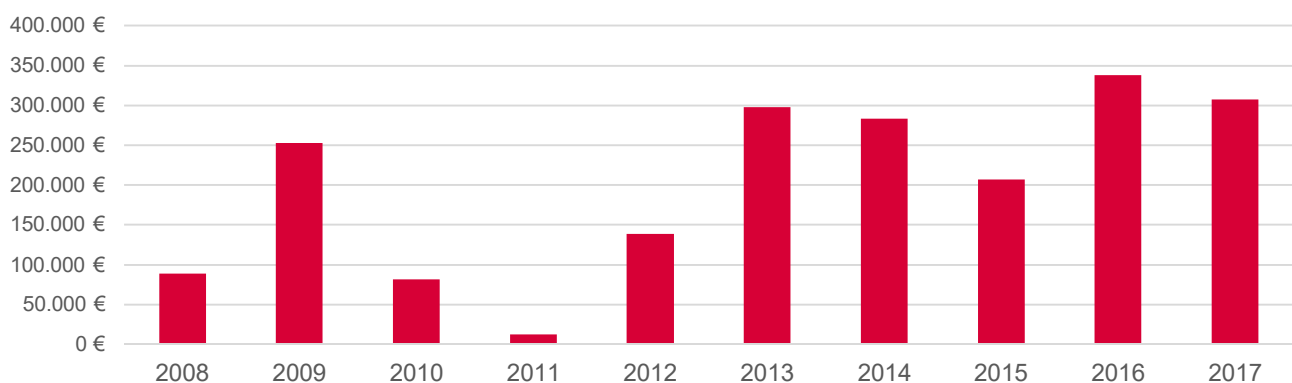
Ključni dosežki za družbo Mikrocop d.o.o.	Stanje 31. 12. 2017	Stanje 31. 12. 2016	Indeks 17/16
Čisti prihodki iz prodaje (v €)	6.320.257	6.249.254	101
Čisti dobiček (v €)	306.961	337.604	91
Sredstva - obveznosti do virov sredstev (v €)	9.374.407	9.551.554	98
Stanje opredmetenih osnovnih sredstev (v €)	5.678.632	5.893.562	96
Stanje naložbenih nepremičnin (v €)	860.264	921.316	93
Stanje dolgoročnih finančnih naložb (v €)	613.918	613.918	100
Kapital (v €)	2.766.256	2.610.680	106
Stanje finančnih in poslovnih obveznosti (v €)	6.431.878	6.777.484	95
Čista dobičkonosnost kapitala – ROE (v %)	11,10	12,93	86

2.2. Razvojni kazalniki

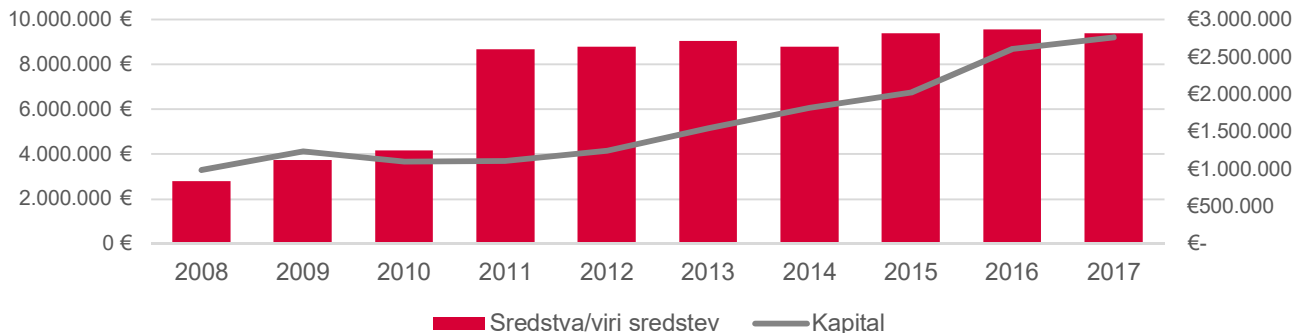
MIKROCOP d.o.o.
Gibanje obsega prodaje in prihodka na zaposlenega 2008 - 2017



MIKROCOP d.o.o.
Gibanje čistega poslovnega izida 2008 - 2017



MIKROCOP d.o.o.
Gibanje obsega sredstev / virov sredstev in kapitala 2008 - 2017



2.3. Pomembnejši dogodki v poslovanju

Nastop na trgu, sodelovanje s strankami v letu 2017

- Pridobili smo prvega naročnika na novi platformi za celovito upravljanje dokumentov in poslovnih procesov InDoc EDGE.
- Prevezeli smo dejavnost vnosa podatkov največjega procesnega centra v Sloveniji za kartično poslovanje.
- 14. Mikrocop konferenca na Brdu pri Kranju je bila izjemno obiskana in je prinesla številne pohvale.
- Z dvema strokovnima predavanjema smo se predstavili na 24. Dnevih slovenske informatike v Kongresnem centru Bernardin v Portorožu.
- Z razstavnim prostorom in strokovnim predavanjem smo nastopili na 3-dnevnem posvetu o tehničnih in vsebinskih težavah klasičnega in elektronskega arhiviranja v Radencih.
- Na sejmu ZAUH 2017 smo se predstavili z razstavnim prostorom in strokovnim predavanjem z naslovom »Zaustavite papir na vhodu v podjetje!«
- Pripravili smo številne nasvete za učinkovito upravljanje z dokumenti in jih poslali strankam prek digitalnih kanalov.
- Napisali smo številne članke in jih objavili v strokovnih in poslovnih medijih.
- Izvedli smo tržno akcijo digitalizacije knjižne in tehnične dokumentacije.
- Organizirali smo 12. Mikrocop konferenco v Zagrebu, ki je bila v znamenju zakonodajnih okvirov in digitalne preobrazbe.
- Izvedli smo dve delavnici za gospodarske komore v Pulju in Varaždinu s področja digitalne transformacije in s tem povezanimi zakonodajnimi okviri.
- Zaključili smo projekt digitalizacije arhivskega gradiva iz Hrvaških državnih arhivov.
- Uspešno smo popisali in uredili arhive papirne dokumentacije pri številnih naročnikih.
- Pri naročnikih smo izvedli prenos OCR obdelav na novo različico TIS eFlow 5.0 programskega paketa.
- V sodelovanju z NCVVO smo izvedli OCR obdelavo maturitetnih izpitov za leto 2017.
- Za naročnika smo obdelali skoraj 200.000 anket o zadovoljstvu njihovih strank.
- Izvedli smo brezplačne delavnice o brezpapirnem poslovanju na Hrvaškem.

Zagotavljanje skladnosti v letu 2017

- Prenovili smo Notranja pravila za zakonsko skladno izvajanje obdelav in hrambe dokumentov.
- Izvedli smo podaljšanje certifikacije storitev zajema in hrambe Arhiviraj.si in InDoc EDGE Cloud.
- Uspešno smo prestali zunanjo presojo sistemov ISO 9001:2008 in ISO 27001:2013 s strani SIQ.
- Oblikovali smo ekipo za izvajanje storitev svetovanja na področjih notranjih pravil, informacijske varnosti, kakovosti in varovanja osebnih podatkov v skladu z uredbo GDPR.
- Opravili smo strokovne izpite za ravnanje z dokumentarnim gradivom pri Arhivu Republike Slovenije.

Optimizacija poslovanja v letu 2017

- Uspešno smo nadaljevali projekt digitalne preobrazbe na vseh ravneh delovanja podjetja z uporabo programske platforme InDoc EDGE.
- Začeli smo prenovo spletnega mesta s poudarkom na reševanju težav strank in predstavitvi dobrih praks.
- Izvedli smo letno raziskavo zadovoljstva kupcev in prejeli visoko oceno.
- Organizirali smo razvojno konferenco Mikrocopa, na kateri smo sprejeli smernice za nadaljnji razvoj prodajnega portfelja.
- Razvojne aktivnosti so bile usmerjene v večje razvojne sklope s področja upravljanja procesov ter z njim povezanih novih storitev in izdelkov.
- Pripravili smo strateške usmeritve za poslovni načrt ter izdelali model sestavljenih storitev družbe za leto 2018.
- Uvedli smo enovito poročanje v skupini Mikrocop.
- Podprli smo projekt GreenLight WorldFlight, ki si prizadeva zmanjšati negativne vplive hitrega tehnološkega napredka na okolje.
- V prvem četrtletju se nam je pridružilo 19 novih sodelavcev, v zadnjem pa še 10.
- Izmerili smo organizacijsko klimo »Zlata nit«.
- Uvedli smo nov program spodbujanja, spremljanja in nagrajevanja idej v podjetju.
- V sklopu promocije zdravja na delovnem mestu smo uvedli program »Vitalni Mikrocop« za zdravo prehrano in sprostitev.
- Pripravili smo načrt za dvig ključnih kompetenc zaposlenih v skupini Mikrocop.
- Več kot 20 sodelavcev je zamenjalo delovno mesto in prešlo na zahtevnejše delo.
- Že tretje leto zapored se uvrščamo med podjetja z Zlato boniteto odličnosti.

Infrastruktura v letu 2017

- Prenovili smo centralno virtualizacijsko platformo v podatkovnem centru.
- Konsolidirali smo arhivske prostore za fizično hrambo.
- Dokončali smo projekt vzpostavitve varne sobe Lampertz in storitve varne dolgoročne hrambe v Črni gori.

Pomembnejši dogodki v letu 2018

- Podpisali smo pogodbo z Združenjem zdravstvenih zavodov Slovenija za izvajanje storitev e-arhiviranja.
- Objavili smo novo spletno mesto ter prenovili celostno grafično podobo Mikrocopa.
- Predstavili smo novo informacijsko podporo enoti Vložišče.

2.4. Vpliv gospodarskih razmer na poslovanje

Vpliv gospodarskih razmer na poslovanje 2017

Leto 2017 je bilo v znamenju novih tehnologij in okrevanja trga. Po podatkih Statističnega urada RS je Slovenija v letu 2017 dosegla 4,4-odstotno gospodarsko rast. Čutiti je bilo rast vlaganj v tehnološke rešitve, ki omogočajo digitalizacijo poslovanja, nadaljeval pa se je tudi trend koncentracije lastništva v IKT panogi.

Organizacije so pospešeno vlagale v informatizacijo poslovanja, kar je imelo pozitiven učinek na slovensko IKT panogo. Od 6.991 podjetij z vsaj 10 zaposlenimi osebami jih je že dobra petina najemalo storitve računalništva v oblaku.

Zaradi vse večje uporabe tehnologij v oblaku, mobilnih naprav, družbenih omrežij in analitike količina poslovno relevantnih vsebin strmo narašča. Te vsebine postajajo nepogrešljiv element digitalnih poslovnih procesov, zato se je pojavila resna potreba po uvedbi novih platform za storitve vsebin (Content Services Platform), ki omogočajo izkoriščanje različnih vrst vsebin in izvajanje številnih poslovnih procesov v organizacijah.

Pričakovane gospodarske razmere v letu 2018

UMAR-jeva jesenska napoved gospodarskih gibanj za leto 2018 kaže na ugodne razmere v gospodarstvu. Ocena rasti BDP se giblje okoli 3,9 odstotka.

Raziskava »Stanje in trendi digitalne preobrazbe v Sloveniji«, izvedena v letu 2017 s strani EF Ljubljana, kaže, da so slovenska podjetja v splošnem digitalno manj zrela kot podjetja v svetu. Informacijska tehnologija omogoča digitalno preobrazbo, ki jo slovenska podjetja uporabljajo z namenom povečevanja učinkovitosti in izboljšanja poslovnega odločanja, nekoliko manj pa še za preoblikovanje poslovnih procesov in modelov ter povečevanje inovativnosti. Trenutna pokritost potreb podjetij z rešitvami za upravljanje dokumentov (DMS) je 18,2 odstotkov, z rešitvami za upravljanje poslovnih procesov (BPMS) pa samo 2,6 odstotka, kar kaže na prihodnji velik potencial trga za storitve in rešitve Mikrocopa.

2018 bo leto avtomatizacije in informatizacije finančnih procesov, leto informacijske varnosti ter leto ureditve področja varovanja osebnih podatkov. To bo leto mobilnosti, saj si morajo organizacije zagotoviti izvajanje poslovnih procesov zunaj poslovnih prostorov. Pojavile se bodo nove priložnosti izrabe RPA tehnologij na področju zajema in klasifikacije podatkov, ki bodo v kombinaciji z BPMS pozitivno vplivale na pohitritev poslovnih procesov. Rezultat uvedbe novih rešitev ne bo samo večja učinkovitost, produktivnost in operativna gibčnost, temveč tudi sprememba celotnega načina poslovanja organizacij.

2.5. Poslovanje družbe Mikrocop d.o.o. v letu 2017

Poslovna uspešnost

V letu 2017 smo velik del sredstev vlagali v projekte digitalne preobrazbe, skladno s spremembami, ki jih narekujejo domači in mednarodni trgi. Pri tem smo kot strateški partner mnogih družb v finančni industriji in gospodarstvu, dajali velik poudarek zagotavljanju preprostega prehoda v digitalno prihodnost s svojimi preverjenimi rešitvami za brezpapirno poslovanje.

Poslovanje družbe Mikrocop d.o.o. je bilo tako v primerjavi s predhodnim obdobjem zahtevno, a kljub vsemu uspešno. Uspešno poslovanje smo zagotavljali z optimizacijo stroškov poslovanja na vseh ravneh, z optimizacijo poslovnih procesov pa smo dosegli večjo učinkovitost.

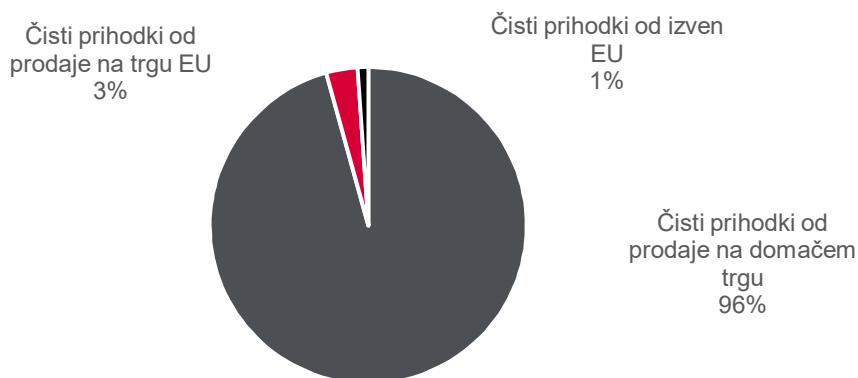
Čisti prihodki od prodaje

Prihodki iz prodaje družbe Mikrocop d.o.o. so v letu 2017 znašali 6.320.257 €, kar je odstotek več kot v letu 2016.

12

59

MIKROCOP d.o.o. Struktura čistih prihodkov od prodaje 2017

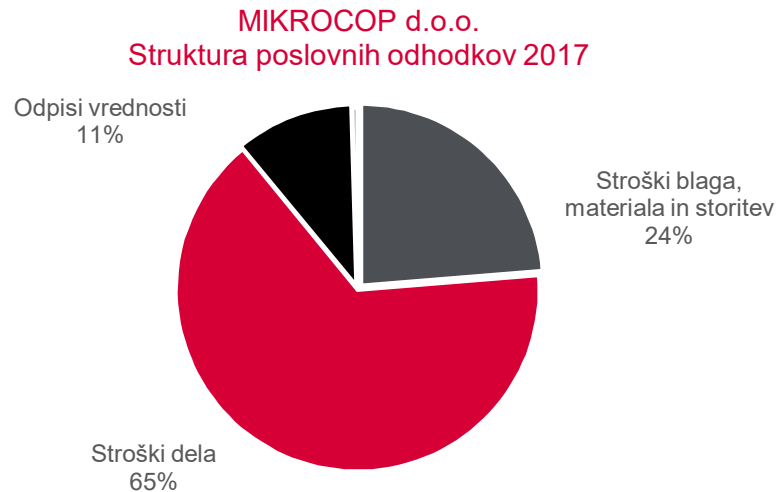


Poslovni prihodki

Poslovni prihodki družbe Mikrocop d.o.o. so znašali 6.617.432 €, kar je za dva odstotka več glede na leto 2016.

Poslovni odhodki

Poslovni odhodki družbe Mikrocop d.o.o. so znašali 6.161.854 €, kar je 3 odstotke več, kot so znašali poslovni odhodki leta 2016.



Poslovni izid

Družba Mikrocop d.o.o. je v letu 2017 dosegla dobiček iz poslovanja v višini 455.578 €, ki je glede na leto 2016 nižji za 15 odstotkov.

13

Finančni prihodki

Družba Mikrocop d.o.o. je v letu 2017 ustvarila 25.636 € finančnih prihodkov, kjer največji delež predstavljajo finančni prihodki iz deležev.

59

Finančni odhodki

Finančni odhodki so v družbi Mikrocop d. o. o. znašali 143.282 € in so bili glede na leto 2016 nižji za 15 odstotkov. Največji delež finančnih odhodkov predstavljajo obresti iz financiranja, in sicer kar 98 odstotkov.

Čisti poslovni izid

Družba Mikrocop d. o. o. je v letu 2017 dosegla čisti poslovni izid v višini 306.961 €.

Donosnost poslovanja

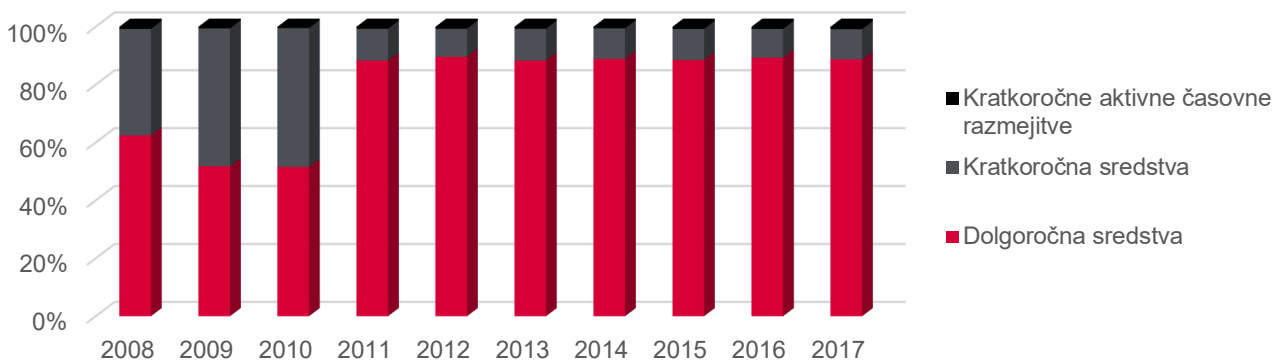
Donosnost poslovanja družbe Mikrocop d. o. o. je v letu 2017 znašala 7,2 odstotka, v letu 2016 pa 8,6 odstotkov.

2.6. Sestava sredstev in virov sredstev

Sredstva

Družba Mikrocop d.o.o. je na zadnji dan leta 2017 posedovala sredstva v višini 9.374.407 €. Glede na predhodno leto so se sredstva malenkost zmanjšala, in sicer za 2 odstotka. Najpomembnejšo postavko vseh sredstev družbe Mikrocop d.o.o. predstavljajo opredmetena osnovna sredstva oziroma nepremičnine, naprave in oprema, in sicer kar 61-odstotni delež. Neopredmetena osnovna sredstva imajo v celotnih sredstvih 12-odstotni delež. Skupaj dolgoročna sredstva predstavljajo 89 odstotkov vseh sredstev, kratkoročna sredstva pa 10 odstotkov.

MIKROCOP d.o.o.
Struktura aktive 2008 - 2017

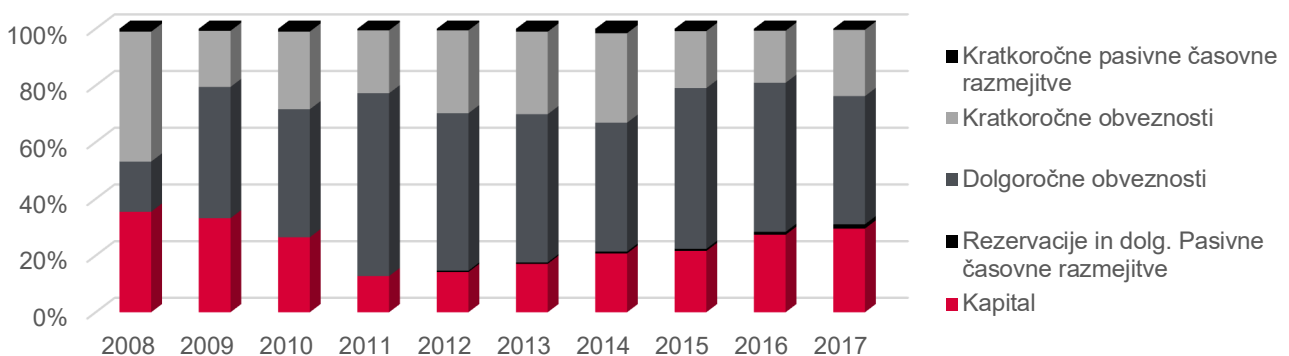


14

Viri sredstev

Kapital družbe Mikrocop d.o.o. znaša 2.766.256 € in se je v primerjavi s preteklim letom zvišal za 6 odstotkov. Glavne spremembe v kapitalu se nanašajo predvsem na poslovni izid in na rezerve, nastale zaradi vrednotenja po pošteni vrednosti (iz naslova aktuarskih izračunov). Obseg dolgoročnih obveznosti se je v primerjavi z lanskim letom zmanjšal. Zmanjšanje je predvsem posledica razdolževanja in pa prenos iz dolgoročne obveznosti na kratkoročno obveznost (nakup deleža družbe Mikrocop d.o.o. Umag), na podlagi česar so se kratkoročne obveznosti napram letu 2016 povečale.

MIKROCOP d.o.o.
Struktura pasive 2008 - 2017



59

Donosnost kapitala

Donosnost kapitala (ROE) družbe Mikrocop d.o.o. je v letu 2017 znašala 11,1 odstotka, v letu 2016 je bila le ta 12,9 odstotka.

Število zaposlenih

V družbi Mikrocop d.o.o. je bilo na dan 31.12.2017 165 zaposlenih, kar je 27 zaposlenih več kot zadnji dan leta 2016, oziroma 20 odstotkov več kot 31.12.2016.

2.7. Poslovanje družbe Mikrocop d.o.o. po dejavnostih

Prodaja in trženje

Družba Mikrocop d.o.o. je v letu 2017 realizirala za 6.320.257 € čistih prihodkov iz prodaje, kar je odstotek več kot leto prej. Donosnost poslovanja je bila v letu 2017 v primerjavi s preteklim letom nižja za 16 odstotkov in je znašala 7,21 odstotka.

Ključni dosežki prodaje v letu 2017 so:

Ključni dosežki	Leto 2017	Leto 2016	Indeks 17/16
Čisti prihodki iz prodaje (v €)	6.320.257	6.249.254	101
Kosmati donos iz poslovanja (v €)	6.617.432	6.518.110	102
Stroški blaga, materiala in storitev (v €)	1.461.131	1.529.312	96
Stroški dela (v €)	4.025.955	3.782.053	106
Odpisi vrednosti (v €)	647.054	646.711	100
Drugi poslovni odhodki (v €)	27.714	25.463	109
Dobiček iz poslovanja (EBIT) (v €)	455.578	534.571	85
Donosnost poslovanja ¹ (v %)	7,2	8,5	84
EBITDA marža ² (v %)	17,4	18,5	94

15
59

V letu 2017 je družba Mikrocop d.o.o. dosegla naslednje čiste prihodke iz prodaje po področjih:

Čisti prihodki iz prodaje	Leto 2017	Leto 2016	Indeks 17/16
1. Čisti prihodki od prodaje storitev	5.864.207	5.760.760	102
2. Čisti prihodki od prodaje blaga in materiala	165.642	199.242	83
3. Čisti prihodki od najemnin	290.408	289.252	100
SKUPAJ	6.320.257	6.249.254	101

Družba Mikrocop d.o.o. večino prodajnih prihodkov dosega na slovenskem trgu. Glavni izvozni trg je v letu 2017 predstavljalo področje EU oziroma Hrvaška, odstotek prihodkov od prodaje pa je bilo ustvarjenih izven EU.

¹ Donosnost poslovanja je izračunana kot razmerje med poslovnim izidom iz poslovanja in čistimi prihodki iz prodaje.

² EBITDA marža (EBITDA/čisti prihodki od prodaje) je čisti donos poslovnega dela, kjer od poslovnih prihodkov odštejemo poslovne odhodke razen amortizacije.

Prodaja po trgih	Leto 2017	Leto 2016	Indeks 17/16
Čisti prihodki od prodaje na slovenskem trgu	6.050.996	5.876.856	103
Čisti prihodki od prodaje na trgu EU	202.667	308.116	66
Čisti prihodki od izven EU	66.594	64.282	104
SKUPAJ	6.320.257	6.249.254	101

Nabava

Splošni nabavni pogoji so bili za družbo Mikrocop d.o.o. na približno enaki ravni kot predhodna leta. Cene repromaterialov, rezervnih delov, informacijske opreme in vzdrževanja so, kljub rasti cen surovin na svetovnih trgih, večinoma ostale nespremenjene skozi celo leto.

Družba Mikrocop d.o.o. del nabave, predvsem na področju informacijske opreme, programske opreme in vzdrževalnih storitev, opravi na slovenskem trgu, del nabave opravi tudi na trgih držav Evropske unije. Z izbranimi dobavitelji ima družba Mikrocop d.o.o. vzpostavljene dolgoročne odnose sodelovanja, ki zagotavljajo nižje nabavne cene oziroma ohranjanje le teh na ravni preteklih let ter ugodnejše plačilne pogoje. Pri nekaterih dobaviteljih zaradi dolgoročnosti sodelovanja in skupnih nabav družba dosega tudi dodatne popuste.

Zaloga trgovskega blaga v letu 2017 ostaja na ravni leta 2016.

Zaloge	Stanje na dan 31. 12. 2017	Stanje na dan 31. 12. 2016
Material	36.345	36.888
Trgovsko blago	14.364	13.675
Skupaj	50.709	50.563

16
—
59

Raziskave in razvoj

V prvi polovici leta smo na enem od ključnih projektov družbe, razvoju jedrne programske platforme InDoc EDGE, zaključili vsebinsko in poslovno pripravo, certificirali programsko opremo in storitev, implementirali BPM funkcionalnosti in druge, nujno potrebne izboljšave. Produktizirali smo storitev Fizične hrambe, širili storitev Vložišča in zanjo pripravili izhodišča za informatizacijo ter realizirali prvi večji posel na področju Zajema podatkov.

Večji del razvojnih aktivnosti se je nanašal na stabilizacijo in razvoj novih funkcionalnosti in procesov na platformi InDoc EDGE (različica 5.5) ter na razvoj programske opreme za elektronsko vročanje prejete pošte (eVložišče), zagotavljanje nemotenega delovanja informacijskega sistema Mikrocop in nadgradnje podpornih internih aplikacij, ki predstavljajo ključen element v dobavi storitev Mikrocopa do končnih strank.

Pripravili smo načrt za dvig kompetenc zaposlenih, pripravili smo se na pričetek izvedbe projekta GDPR, dokončali drugo fazo projekta Digitalne preobrazbe navznoter ter izvedli projekt enotne poti podatkov za dejavnosti področja Storitvev.

Izvedli smo tudi številne optimizacije obstoječih storitev Arhiviraj.si in Brezpapirja.si ter nadaljevali s posodabljanjem IKT infrastrukture na primarni lokaciji podatkovnega centra.

Ravnanje z ljudmi

Zaposlenim v skladu z veljavnimi predpisi zagotavljamo zdravo in varno delovno okolje ter v ta namen tudi izvajamo potrebne ukrepe. Izvajamo tudi vrsto aktivnosti za ohranjanje in krepitev zdravja zaposlenih na delovnem mestu, s ciljem izboljšanja zdravja, zvišanja skrbi za zdravje in zmanjšanja rabe zdravstvenih storitev.

Povprečno število zaposlenih iz delovnih ur

V družbi Mikrocop d.o.o. je povprečno število zaposlenecv na podlagi delovnih ur v obračunskem obdobju v letu 2017 znašalo 142,7 (v letu 2016 pa 128,7 zaposlenecv). V primerjavi s preteklim letom je bilo število zaposlenecv na podlagi delovnih ur večje za 14 zaposlenecv oziroma za 11 odstotkov, zlasti zaradi prevzema 12 zaposlenih in zaposlovanja na področju informatike.

Število zaposlenih na zadnji dan leta

V družbi Mikrocop d.o.o. je bilo na dan 31. 12. 2017 zaposlenih 165 oseb (na dan 31. 12. 2016 pa 138 oseb), kar je 27 zaposlenecv več kot na dan 31. 12. 2016.

Zaposleni po izobrazbi

Izobrazbena struktura zaposlenih, glede na doseženo stopnjo izobrazbe, je bila na dan 31. 12. posameznega leta v družbi Mikrocop d.o.o. naslednja:

Zaposleni	I.	II.	III.	IV.	V.	VI.	VII.	VIII.	Skupaj
Stanje 31. 12. 2016	0	8	3	16	66	10	34	1	138
Stanje 31. 12. 2017	0	8	3	15	92	23	22	2	165

17

59

Sredstva za izobraževanje zaposlenih

Družba Mikrocop d.o.o. je v letu 2017 za izobraževanja namenila 43.307 €. Pri tem je družba financirala tako formalne oblike izobraževanja zaposlenih, kot tudi neformalne v obliki strokovnih usposabljanj, seminarjev in konferenc. V letu 2017 je bilo izvedenih tudi več internih izobraževanj z zunanjimi in internimi predavatelji.

Politika raznolikosti

V družbi Mikrocop d.o.o. v postopkih zaposlovanja novih sodelavcev dosledno upoštevamo načelo spoštovanja enakih možnosti za vse, ne glede na spol, starost, raso, videz, etnično pripadnost, kulturo, jezik, veroizpoved, socialni izvor, družbeni razred.

Pri zaposlovanju vodstvenega kadra v družbi Mikrocop d.o.o. največjo težo pripisujemo relevantnim delovnim izkušnjam, strokovnim kompetencam in osebnostnim lastnostim kandidata oziroma kandidatke, ki naj bi v čim večji meri sovpadale z organizacijsko kulturo in vrednotami družbe.

Če je mogoče, vodstvene kadre izoblikujemo znotraj podjetja, sicer pa jih poiščemo na trgu delovne sile. Vse novo zaposlene in sodelavce, ki prevzamejo nove zadolžitve na nova delovna mesta, uvajamo preko sistema mentorstva.

V vodstvenih strukturah družbe Mikrocop d.o.o. 39 odstotkov vodstvenega kadra predstavljajo moški, 61 odstotkov pa ženske. Več kot 50 odstotkov vodstvenih delavcev je starih od 31 do 40 let, 54 odstotkov vodstvenih delavcev ima vsaj višješolsko ali visokošolsko izobrazbo.

2.8. Upravljanje s tveganji

Poslovno tveganje

Učinkovito upravljanje s tveganji je podlaga za stabilno in varno poslovanje. Med poslovna tveganja uvrščamo tista, ki so povezana s sposobnostjo ustvarjanja poslovnih prihodkov in z obvladovanjem poslovnih procesov.

Zunanja tveganja so povezana s spremembami makroekonomskih pogojev poslovanja na ključnih trgih. Od nastopa gospodarske krize se je izpostavljenost družbe omenjenim tveganjem povečala, še posebej na domačih trgih. Tveganje se izraža v počasnem odločanju naročnikov za naložbe v nove informacijske projekte. Omenjeno tveganje je za zdaj obvladljivo, saj večji del prihodkov družba ustvarja iz naslova dolgoročnih pogodb za poslovne in informacijske storitve na področju brezpapirnega poslovanja in hrambe dokumentov.

Prodajna tveganja so povezana s konkurenčnostjo pri prodaji produktov in storitev. Prodajna tveganja so zmerna, vendar se zaradi zaostrenih gospodarskih razmer povečujejo, predvsem zaradi naraščanja pogajalske moči kupcev ter stalnega pritiska na znižanje cen. Prodajna tveganja poskušamo zmanjševati s konkurenčno prodajno ponudbo ter s širitvijo prodaje na tuje trge. Obstoječi kupci so razpršeni, posamezen kupec pa ne predstavlja večinskega deleža prihodkov. Manjše tveganje predstavlja le posamezni kupec z največjim deležem prihodkov.

Nabavna tveganja so majhna, saj je tveganje neizpolnitve s strani dobaviteljev majhno. Družba ima za nekatere ključne nabave opravljen izbor več možnih dobaviteljev, skozi vse leto stroške nabave prilagajamo tržnim razmeram in izvajamo politiko zniževanja nabavnih cen.

Tveganja razvoja so majhna, obvladujemo jih s posodabljanjem razvojnih procesov in z uporabo pridobljenega znanja ter izkušenj na strokovnem področju.

Tveganja zagotavljanja kakovosti so zmerna. Zagotavljanje kakovosti storitev je primarna aktivnost, v kateri so zajeti elementi delovnih pogojev, kontrolnih mehanizmov in usposabljanja zaposlenih. V primeru odmikov imamo vpeljane kontrole med procesi ter po potrebi uvajamo preventivne in korektivne ukrepe za preprečevanje pojava v prihodnosti. Z zunanjimi in notranjimi preverjanji redno presojujemo izvajanje procesov ter uvajamo potrebne izboljšave, s katerimi kakovost stalno nadgrajujemo in s tem učinkovito upravljamo tveganja na področju kakovosti.

Tveganja neprekinjenosti poslovanja so majhna. Tveganja obvladujemo z ukrepi za zaščito ljudi, premoženja in drugih ključnih virov ter z ukrepi preprečevanja pojava izrednih dogodkov oziroma katastrof. Za primer izrednih dogodkov imamo pripravljene načrte in ukrepe za reševanje in zmanjšanje neposredne škode ter načrte za delovanje v izrednih razmerah do vrnitve v normalno poslovanje.

Tveganja informacijske tehnologije so zmerna. Za vse informacijske vire imamo prepoznane grožnje in tveganja, uprava družbe je potrdila sprejemljiva tveganja in potrebne ukrepe za odpravo nesprejemljivih tveganj. Kot eno od metod prepoznavanja nevarnosti uporabljamo tudi neodvisne varnostne preglede informacijske infrastrukture.

Tveganja, povezana z zaposlenimi, so zmerna. Tveganja upravljamo z zdravstvenimi analizami tveganj na posameznem delovnem mestu in psihološkimi testiranjmi. Tveganja ocenjujemo periodično in jih s primernimi varstvenimi ukrepi ohranjamo na sprejemljivi ravni.

Tveganja, povezana z varovanjem premoženja. Redno in sistematično ocenjujemo ogroženost objektov in premoženja v objektih. Skladno s tem je izdelan načrt varovanja, v katerem so opredeljeni ukrepi za varovanje in način izvajanja aktivnosti s področja varovanja.

Kreditno tveganje

Kreditno tveganje je tveganje nastanka izgube zaradi neizpolnitve pogodbenih obveznosti dolžnika do kreditodajalca. Povezano je z nepripravljenostjo ali nesposobnostjo dolžnika, ki je lahko začasna ali trajna, da v dogovorjenem roku izpolni svoje finančne obveznosti.

Družba Mikrocop d.o.o. ni izpostavljena večjim kreditnim tveganjem, ob tem pa tudi redno spremlja finančno zdravje svojih kupcev ter ustvarja podlago za sprejemanje in podaljševanje kreditnih pogojev. Nabave potekajo z dobavitelji, ki redno izpolnjujejo svoje prevzete obveznosti dobave.

Obrestno tveganje

Obrestno tveganje je tveganje nastanka izgube zaradi neugodnega gibanja tržnih, predvsem referenčnih obrestnih mer na trgu.

Referenčna obrestna mera EURIBOR je bila zaradi ukrepov svetovnih centralnih bank po premagovanju finančne krize nizka. Družba Mikrocop d.o.o. se v letu 2017 ni soočila z občutnim obrestnim tveganjem.

19

59

Valutno tveganje

Valutno tveganje je tveganje nastanka finančne izgube zaradi sprememb deviznih tečajev.

V drugih valutah družba Mikrocop d.o.o. posluje minimalno in nima valutnih tveganj.

Inflacijsko tveganje

Inflacijsko tveganje je tveganje, ki je vezano na spremembe rasti cen izdelkov. Inflacijsko tveganje je bilo v letu 2017 nizko, saj je bila stopnja inflacije tako v Sloveniji (1,7 odstotna) kot tudi v državah povezanih družb in v evro območju nizka.

Likvidnostno tveganje

Tveganje plačilne sposobnosti je tveganje, da bo podjetje naletelo na težave pri zbiranju finančnih sredstev, potrebnih za izpolnitev finančnih obveznosti.

Družba plačuje svoje tekoče obveznosti z lastnimi sredstvi ter s premostitvenimi kratkoročnimi krediti in črpanjem sredstev iz odobrenih okvirnih kreditov. Glede na možnosti najemanja finančnih virov, predvsem bančnih, ter glede na boniteto družbe je bilo tveganje plačilne sposobnosti v letu 2017 obvladljivo.

Tveganje delovanja

Tveganje delovanja je tveganje, ki se nanaša na zmanjšanje gospodarskih koristi, ki izvirajo predvsem iz neustreznega načrtovanja in izvajanja ter nadziranja poslovnih procesov.

Skupina Mikrocop učinkovito načrtuje in nadzoruje poslovne procese preko procesnih kontrol, ki so najpomembnejše v posamezni dejavnosti in potekajo od začetne do končne faze (vhodne kontrole, nadzor izvajanja storitev, končne kontrole). Ta tveganja spremljamo tudi z rednimi ocenami tveganj in ukrepi za njihovo zmanjševanje. Tveganja so prisotna le na določenih projektih in razvojnih dejavnostih, ki pa jih zmanjšujemo z rednim spremljanjem projektov in razvojnih dejavnosti.

2.9. Kakovost in poslovna odličnost

V družbi Mikrocop d.o.o. so procesi strukturirani, z opredeljenimi odgovornostmi, aktivnosti znotraj poslovnih procesov so nadzorovane in usmerjene k učinkovitemu izvajanju. Del notranjih procesov je tudi informacijsko podprt.

Zavezanost k visoki kakovosti in varnosti svojih storitev smo potrdili z vpeljavo sistema vodenja kakovosti in sistema varovanja informacij. Oba sistema smo uspešno vpeljali v svoje poslovanje, kar družba Mikrocop d.o.o. dokazuje s certifikatoma ISO 9001:2008 in ISO/IEC 27001:2013. V letu 2017 smo večino dejavnosti usmerjali predvsem v vzdrževanje obeh sistemov vodenja ter vpeljavo izboljšav na ravni posameznih procesov. Pripravili in potrdili smo novo verzijo Notranjih pravil skladno z veljavno zakonodajo na področju ravnanja z dokumentarnim in arhivskim gradivom. Skladnost delovanja družbe Mikrocop d.o.o. s priporočili standardov vodenja kakovosti in varovanja informacij ter skladnost s predpisano zakonodajo smo v letu 2017 potrdili tudi s podaljšanjem certifikacije storitev zajema in hrambe Arhiviraj.si in InDoc EDGE Cloud ter spremljevalnih storitev pri Arhivu Republike Slovenije.

20
—
59

2.10. Okolje in družba

V okviru poslovanja si v družbi Mikrocop prizadevamo zmanjšati negativne vplive hitrega tehnološkega napredka na okolje. Pri izvajanju svoje dejavnosti spoštujemo predpise, ki se nanašajo na ravnanje z odpadki, odpadno embalažo ter odpadno elektronsko opremo. Na splošno si prizadevamo, da s svojim poslovanjem ne ogrožamo in dodatno obremenjujemo okolja. Zavedamo se pomena odgovornega in okolju prijaznega poslovanja. Skrb za okolje zato vključujemo v vsakodnevne poslovne procese.

Posebno pozornost namenjamo čim manjši porabi energije pri delovanju informacijske infrastrukture. Z optimizacijo posameznih sistemov in naprav si prizadevamo za optimalno porabo energije. Zaposlene spodbujamo k učinkoviti rabi delovnih sredstev in okolju prijaznemu vedenju, tako da ugašamo zaslone in računalnike, ko končamo delo, ugašamo luči v prostorih, kjer jih ne potrebujemo, in uporabljamo energetske varčne elektronske naprave.

Tudi v letu 2017 smo del sredstev v obliki sponzorstev in donacij namenili za različne kulturne, športne, vzgojno-izobraževalne in humanitarne namene.

2.11. Poslovanje s povezanimi družbami

Nadzor in upravljanje

Večinski lastniški deleži v kapitalsko povezanih podjetjih družbi Mikrocop d.o.o. omogočajo, da v večji meri neposredno sodeluje z družbami. Družba Mikrocop d.o.o. je spremljala poslovne rezultate kapitalsko povezanih družb v okviru vzpostavljenega sistema kontrolinga. Poslovne rezultate je spremljala mesečno, kvartalno in kumulativno v posameznem letu, v primerjavi z enakimi obdobji v predhodnih letih. Dosežene poslovne rezultate je primerjala z načrtovanimi. Nadzor je potekal tudi na rednih srečanjih z upravama obeh odvisnih družb.

Poslovanje s povezanimi osebami

V Skupini Mikrocop v poslovnem letu 2017 ni bilo opravljenih nobenih transakcij s povezanimi osebami, ki ne bi bile opravljene pod običajnimi tržnimi razmerami.

Tako poslovodstvo družbe v skladu s 545. členom ZGD-1 izjavlja, da v okoliščinah, ki so bile znane v trenutku, ko je bil opravljen pravni posel ali storjeno ali opuščeno dejanje s strani obvladujoče družbe in z njo povezanih družb, ni bilo prikrajšanja za družbo Mikrocop d.o.o.

Poročilo o razmerjih s povezanimi osebami je bilo predloženo izbranemu revizorju, ki je poročilo revidiral.

Sestava Skupine Mikrocop

Skupino Mikrocop sestavljajo Mikrocop d.o.o. kot obvladujoča družba, odvisna družba Mikrocop BH d.o.o. Sarajevo in odvisna družba Mikrocop d.o.o. Umag (v letu 2015 še pridružena družba).

Obvladujoča družba v Skupini Mikrocop je družba Mikrocop d.o.o., Industrijska cesta 001, Ljubljana. Odvisne družbe družbe Mikrocop d.o.o. in njeni lastniški deleži na dan 31. 12. 2017 so bili naslednji:

Naziv družbe	Naslov družbe	Družba lastnica	Lastniški delež na dan 31. 12. 2017	Lastniški delež na dan 31. 12. 2016
MIKROCOP BH d.o.o. Sarajevo	Tvornička broj 3, Ilidža, Sarajevo, BiH	Mikrocop d.o.o. Ljubljana	100,00 %	100,00 %
MIKROCOP d.o.o. Umag	Jadranska 20a, Umag, Hrvaška	Mikrocop d.o.o. Ljubljana	90,00 %	90,00 %

Družba Mikrocop d.o.o. Umag je bila v letu 2015 še pridružena družba. V letu 2016 je postala odvisna, saj je družba Mikrocop d.o.o. Ljubljana z odkupom lastniškega deleža od matične družbe IT Invest d.o.o. in dveh fizičnih oseb pridobila 90 % odstotni delež.

Kapital in poslovni izid obvladujoče družbe Mikrocop d.o.o. je v letu 2017 znašal:

Podjetje	Kapital 31. 12. 2017	Čisti poslovni izid 2017
MIKROCOP d.o.o. Ljubljana	2.766.256	306.961

Kapital in poslovni izid odvisnih družb sta bila v letu 2017 naslednja:

Podjetje	Kapital 31. 12. 2017	Čisti poslovni izid 2017
MIKROCOP BH d.o.o. Sarajevo	100.009	28.033
MIKROCOP d.o.o. Umag	213.830	10.457

2.12. Pregled poslovanja odvisnih družb

Odvisni družbi sta imeli v letu 2017 in 2016 naslednje poslovne rezultate:

MIKROCOP BH d.o.o. Sarajevo	Leto 2017	Leto 2016	Indeks 17/16
Čisti prihodki iz prodaje (v €)	259.381	260.911	99
Kosmati donos iz poslovanja (v €)	259.391	261.553	99
Stroški blaga, materiala in storitev (v €)	177.337	179.051	99
Stroški dela (v €)	33.105	55.772	59
Odpisi vrednosti (v €)	16.154	19.084	85
Drugi poslovni odhodki (v €)	1	4.165	-
Poslovni izid iz poslovanja (v €)	32.794	3.481	942
Donosnost prodaje (v %)	6,46	1,33	485
EBITDA marža ³ (v %)	9,65	8,65	112

MIKROCOP d.o.o. Umag	Leto 2017	Leto 2016	Indeks 17/16
Čisti prihodki iz prodaje (v €)	992.723	1.079.804	92
Kosmati donos iz poslovanja (v €)	994.043	1.138.792	87
Stroški blaga, materiala in storitev (v €)	549.787	703.951	78
Stroški dela (v €)	388.896	377.763	103
Odpisi vrednosti (v €)	28.305	30.875	92
Drugi poslovni odhodki (v €)	2.182	2.067	106
Poslovni izid iz poslovanja (v €)	24.874	24.138	103
Donosnost prodaje (v %)	2,51	2,24	112
EBITDA marža (v %)	5,36	5,09	105

22
—
59

Ključni dosežki odvisnih družb na dan 31. 12. 2017:

Ključni dosežki	MIKROCOP BH d.o.o. Sarajevo	MIKROCOP d.o.o. Umag
Sredstva - obveznosti do virov sredstev (v €)	142.458	692.477
Kapital (v €)	100.009	213.830
Stanje finančnih in poslovnih obveznosti (v €)	7.048	322.378
Število zaposlenih	3,98	19,34
Čista dobičkonosnost kapitala (ROE) (v %)	28	4,89

³ EBITDA marža je izračunana po formuli: (dobiček iz poslovanja + amortizacija) / čisti prihodki od prodaje

2.13. Pričakovani prihodnji razvoj družbe Mikrocop d.o.o.

Cilji družbe Mikrocop d.o.o. so za leto 2018 naslednji:

- Čisti prihodki iz prodaje so bili v letu 2017 v primerjavi z letom 2016 višji za odstotek, nekoliko višja rast, 2 odstotka, je bila dosežena pri marži. Načrtovana rast marže od prodaje storitev ter prodaje blaga in materiala je v poslovnem načrtu za leto 2018 višja za 5 odstotkov.
- Stroški dela na zaposlenega so v letu 2017 znašali 28.219 €. Za leto 2018 načrtujemo, da bodo stroški dela na zaposlenega narasli za okvirno 6 odstotkov.
- Stroški dela so bili v letu 2017 na ravni 64 odstotkov čistih prihodkov iz prodaje, medtem ko za leto 2018 načrtujemo, da bo ta odstotek nekoliko padel, za okvirno 2 odstotni točki.
- Koeficient čistih prihodkov iz prodaje v primerjavi s sredstvi je v letu 2017 znašal 0,67. Za leto 2018 načrtujemo, da bo narasel na 0,70; rast je posledica rasti prihodkov.
- Delež kapitala v virih je na dan 31. 12. 2017 znašal 30 odstotkov, to razmerje pa se bo z zmerno rastjo kapitala izboljševalo.
- Dodana vrednost na zaposlenega je v letu 2017 znašala 35.947 €. Za leto 2018 načrtujemo zmerno rast dodane vrednosti na zaposlenega.

Dogodki po datumu bilance stanja

V času od datuma bilance stanja do datuma revizorjevega poročila ni prišlo do dogodkov, ki bi pomembno vplivali na računovodske izkaze za leto, končano 31. 12. 2017.

2.14. Izjava o upravljanju družbe

V skladu z določbo petega odstavka 70. člena Zakona o gospodarskih družbah (ZGD-1) kot del Letnega poročila družba Mikrocop d.o.o., podaja naslednjo

IZJAVO O UPRAVLJANJU

Direktorica družbe Mikrocop d.o.o. izjavljam, da je bilo v obdobju poslovnega leta 2017 upravljanje družbe skladno z zakoni, Družbeno pogodbo družbe Mikrocop d.o.o. in drugimi veljavnimi predpisi. Družba Mikrocop d.o.o. je seznanjena s Kodeksom upravljanja za nejavne družbe, ki je bil sprejet s strani Gospodarske zbornice Slovenije, Ministrstva za gospodarski razvoj in tehnologijo ter Združenja nadzornikov Slovenije (v nadaljevanju: Kodeks). Kodeks je v slovenskem in angleškem jeziku javno dostopen na spletni strani Ministrstva za gospodarski razvoj in tehnologijo, in sicer na povezavi http://www.mgrt.gov.si/si/zakonodaja_in_dokumenti/notranji_trg/veljavni_predpisi/sektor_za_gospodar_sko_pravo_in_intelektualno_lastnino/. Družba je večji del priporočil Kodeksa že implementirala in v skladu s petim odstavkom 70. člena ZGD-1, ki določa minimalne vsebine izjave o upravljanju družba Mikrocop d.o.o., podaja naslednja pojasnila:

Opis glavnih značilnosti sistemov notranjih kontrol in upravljanja tveganj v družbi v povezavi s postopkom računovodskega poročanja

Nadzor nad delovanjem notranjih kontrol se izvaja preko vodstvenih kolegijev in kontrolnih točk, navedenih v internih aktih podjetja, zunanje revizije računovodskih izkazov ter z revizijskimi pregledi delovanja področja storitev s strani kupcev.

Družba Mikrocop d.o.o. ima z namenom zagotavljanja preglednosti, učinkovitosti ter odgovornega poslovanja, vzpostavljen delujoč sistem notranjih kontrol in upravljanja s tveganji preko organizacijske strukture družbe, sistema vodenja kakovosti ISO 9001:2008, sistem varovanja informacij ISO 27001:2013 in internih aktov družbe z izdelanim sistemom poročanja po posameznih organizacijskih enotah. Poslovni procesi družbe so informacijsko podprti in omogočajo beleženje revizijskih sledi, preko katerih se izvaja nadzor nad izvajanjem procesov.

S sistemom notranjih kontrol v družbi načrtno in sistematično uporabljamo postopke in metode, ki s svojim delovanjem zagotavljajo točnost, zanesljivost in popolnost podatkov in informacij, pravilno in pošteno izdelavo računovodskih izkazov, preprečujemo in odkrivamo napake v sistemu ter zagotavljamo spoštovanje zakonov in drugih predpisov, aktov organov upravljanja ter sistemskih predpisov družbe.

Podatki o delovanju skupščine Mikrocop d.o.o. in njenih ključnih pristojnostih

Pristojnosti in delovanje Skupščine opredeljuje družbena pogodba družbe, ki je javno dostopna na spletnih straneh Agencije Republike Slovenije za javnopravne evidence in storitve. Skupščino sestavljajo vsi družbeniki, ki jih poslovodni organ - direktor sklicuje in obvešča skladno z družbeno pogodbo.

Podatki o delovanju in pristojnostih družbenikov

Pristojnosti in pravice družbenika opredeljuje družbena pogodba, ki je javno dostopna na spletnih straneh Agencija Republike Slovenije za javnopravne evidence in storitve.

Podatki o sestavi in delovanju organov vodenja

Družba ima glavni izvršilni organ, ki ima naziv direktor. Direktorja imenuje nadzorni svet za mandatno dobo petih let in je po poteku mandatne dobe lahko ponovno imenovan. Direktor izpolnjuje pogoje za imenovanje, določene z zakonom.

Direktorica družbe vodi poslovanje družbe, jo zastopa in predstavlja v pravnem prometu s tretjimi osebami in ima druge pristojnosti, ki so navedene v družbeni pogodbi družbe, ki je dostopna na spletnih straneh Agencije Republike Slovenije za javnopravne evidence in storitve.

Podatki o sestavi in delovanju organov nadzora

Člane nadzornega sveta, ki zastopa interese družbenikov, voli skupščina. Nadzorni svet sestavljajo do trije člani, v skladu s sklepom skupščine. Vse pristojnosti nadzornega sveta so naveden v družbeni pogodbi družbe, ki je javno dostopna na spletnih straneh Agencije Republike Slovenije za javnopravne evidence in storitve.



Simona Kogovšek
direktorica družbe Mikrocop d.o.o.

V Ljubljani, marec 2018

3. Računovodsko poročilo 2017

3.1. Pojasnila k računovodskim izkazom

Računovodski izkazi so sestavljeni v skladu s Slovenskimi računovodskimi standardi in Zakonom o gospodarskih družbah. Podatki v računovodskih izkazih temeljijo na knjigovodskih listinah in poslovnih knjigah, vodenih v skladu s Slovenskimi računovodskimi standardi. Pri pripravi so upoštewane temeljne računovodske predpostavke: upoštevanje nastanka poslovnih dogodkov, časovne neomejenosti delovanja ter kakovostne značilnosti računovodskih izkazov, to so predvsem razumljivost, ustreznost, zanesljivost in primerljivost. Pri računovodskih usmeritvah so upoštevana osnovna računovodska načela: previdnost, prednost vsebine pred obliko in pomembnost.

Računovodski izkazi so izkazani v evrih. Zaradi zaokroževanja podatkov na decimalnih mestih se lahko pri seštevanju pojavijo računске razlike. Sredstva in viri izraženi v tuji valuti se, v bilanci stanja na dan 31. 12. 2017, preračunajo po referenčnem tečaju ECB, razen tam, kjer je v pogodbi določeno, da se upošteva tečaj poslovne banke. Povečanja oziroma zmanjšanja (tečajne razlike) so izkazana v okviru finančnih prihodkov oziroma finančnih odhodkov.

3.2. Bilanca stanja

Bilanca stanja	Stanje na dan 31. 12. 2017	Stanje na dan 31. 12. 2016
SREDSTVA	9.374.407	9.551.554
A. DOLGOROČNA SREDSTVA	8.319.932	8.530.854
I. Neopredmetena dolg. sredstva in DAČR	1.139.017	1.072.913
1. Neopredmetena sredstva	1.139.017	1.072.913
a) Dolgoročne premoženjske pravice	82.654	133.920
c) Dolgoročno odloženi stroški razvijanja	1.056.363	938.993
2. Dolgoročne aktivne čas. razmejitve	0	0
II. Opredmetena osnovna sredstva	5.678.632	5.893.562
1. Zemljišča in zgradbe	0	0
a) Zemljišča	186.968	186.968
b) Zgradbe	4.700.325	4.766.547
2. Proizvajalne naprave in stroji	0	0
3. Druge naprave in oprema	791.339	939.467
4. Opredmetena osnovna sredstva v gradnji ali izdelavi	0	580
III. Naložbene nepremičnine	860.264	921.316
IV. Dolgoročne finančne naložbe	613.918	613.918
1. Dolgoročne finančne naložbe, razen posojil	610.718	610.718
a) Delnice in deleži v družbah v skupini	610.718	610.718
b) Druge delnice in deleži	0	0
2. Dolgoročna posojila	3.200	3.200
a) Dolgoročna posojila družbam v skupini	0	0
b) Druga dolgoročna posojila	3.200	3.200
V. Dolgoročne poslovne terjatve	20.024	19.325
1. Dolgoročne poslovne terjatve do družb v skupini	0	0
2. Dolgoročne poslovne terjatve do kupcev	20.024	19.325
VI. Odložene terjatve za davek	8.077	9.820
B. KRATKOROČNA SREDSTVA	975.750	950.432
I. Sredstva (skupine za odtujitev) za prodajo	0	0
II. Zaloge	50.709	50.563
1. Material	36.345	36.888
2. Trgovsko blago	14.364	13.675
III. Kratkoročne finančne naložbe	0	0
1. Kratkoročne finančne naložbe, razen posojil	0	0
2. Kratkoročna posojila	0	0
IV. Kratkoročne poslovne terjatve	897.676	823.946
1. Kratkoročne poslovne terjatve do družb v skupini	86.594	49.610
2. Kratkoročne poslovne terjatve do kupcev	745.149	725.158
3. Kratkoročne poslovne terjatve do drugih	65.933	49.178
V. Denarna sredstva	27.365	75.923
C. KRATKOROČNE AKTIVNE ČASOVNE RAZMEJITVE	78.725	70.268
ZABILANČNA SREDSTVA / OBVEZNOSTI	234.083	290.083

Bilanca stanja	Stanje na dan 31. 12. 2017	Stanje na dan 31. 12. 2016
OBVEZNOSTI DO VIROV SREDSTEV	9.374.407	9.551.554
A. KAPITAL	2.766.256	2.610.680
I. Vpoklicani kapital	426.064	426.064
1. Osnovni kapital	426.064	426.064
II. Kapitalske rezerve	24.800	24.800
III. Rezerve iz dobička	237.697	237.697
1. Zakonske rezerve	42.606	42.606
2. Rezerve za lastne delnice in lastne poslovne deleže	0	0
3. Lastne delnice in lastni poslovni deleži	0	0
5. Druge rezerve iz dobička	195.091	195.091
IV. Revalorizacijske rezerve	0	0
V. Rezerve, nastali zaradi vrednotenja po pošteni vrednosti	(56.969)	(5.643)
VI. / VII. Preneseni čisti poslovni izid	1.827.703	1.590.158
VIII. / IX. Čisti poslovni izid poslovnega leta	306.961	337.604
B. REZERVACIJE IN DOLGOROČNE PČR	141.988	97.054
1. Rezervacije za pokojnine in podobne obveznosti	141.988	97.054
3. Dolgoročne pasivne časovne razmejitev	0	0
C. DOLGOROČNE OBVEZNOSTI	4.238.746	5.023.860
I. Dolgoročne finančne obveznosti	4.238.746	4.912.333
2. Dolgoročne finančne obveznosti do bank	4.236.819	4.912.333
II. Dolgoročne poslovne obveznosti	1.927	111.527
5. Druge dolgoročne poslovne obveznosti	1.927	111.527
III. Odložene obveznosti za davke	0	0
Č. KRATKOROČNE OBVEZNOSTI	2.193.132	1.753.624
II. Kratkoročne finančne obveznosti	1.383.625	1.048.000
2. Kratkoročne finančne obveznosti do bank	1.383.625	1.048.000
III. Kratkoročne poslovne obveznosti	809.507	705.624
1. Kratkoročne poslovne obveznosti do družb v skupini	1.510	5.277
2. Kratkoročne poslovne obveznosti do dobaviteljev	205.469	191.768
3. Druge kratkoročne poslovne obveznosti	602.528	508.579
D. KRATKOROČNE PASIVNE ČASOVNE RAZMEJITVE	34.285	66.336
ZABILANČNA SREDSTVA / OBVEZNOSTI	234.083	290.083

27

59

3.3. Izkaz poslovnega izida

Izkaz poslovnega izida	Stanje na dan 31. 12. 2017	Stanje na dan 31. 12. 2016
1. Čisti prihodki iz prodaje	6.320.257	6.249.254
a) Čisti prihodki od prodaje na domačem trgu	6.050.996	5.876.856
b) Čisti prihodki od prodaje na trgu EU	202.667	308.116
c) Čisti prihodki od prodaje na trgu izven EU	66.594	64.282
2. Sprememba vrednosti zalog in nedokončane proizvodnje	0	0
3. Usredstveni lastni proizvodi in storitve	259.436	250.238
4. Drugi poslovni prihodki	37.739	18.618
5. Stroški blaga, materiala in storitev	1.461.131	1.529.312
a) Nabavna vrednost prodanega blaga in materiala	131.193	175.488
b) Stroški porabljenega materiala	143.240	155.190
c) Stroški storitev	1.186.698	1.198.634
6. Stroški dela	4.025.955	3.782.053
a) Stroški plač	2.832.511	2.596.206
b) Stroški pokojninskih zavarovanj	391.807	360.186
c) Stroški drugih socialnih zavarovanj	207.275	189.121
d) Drugi stroški dela	594.362	636.540
7. Odpisi vrednosti	647.054	646.711
a) Amortizacija	645.534	620.388
b) Prevrednotovalni poslovni odhodki pri NDS in OOS	980	18.512
c) Prevrednotovalni poslovni odhodki pri obratnih sredstvih	540	7.811
8. Drugi poslovni odhodki	27.714	25.463
9. Finančni prihodki iz deležev	25.112	127
a) Finančni prihodki iz deležev v družbah v skupini	25.000	0
d) Finančni prihodki iz drugih naložb	112	127
10. Finančni prihodki iz danih posojil	19	1.049
a) danih družbam v skupini	19	1.001
b) danih drugim	0	48
11. Finančni prihodki iz poslovnih terjatev	505	114
a) do družb v skupini	0	0
c) do drugih	505	114
12. Finančni odhodki iz oslabitve in odpisov finančnih naložb	0	0
13. Finančni odhodki iz finančnih obveznosti	142.762	167.452
a) finančni odhodki iz posojil, prejetih od družb v skupini	551	345
b) finančni odhodki iz posojil, prejetih od bank	140.257	165.467
c) finančni odhodki iz drugih finančnih obveznosti	1.954	1.640
14. Finančni odhodki iz poslovnih obveznosti	520	1.684
a) do družb v skupini	0	0
b) iz obveznosti do dobaviteljev in meničnih obveznosti	428	1.135
c) iz drugih poslovnih obveznosti	92	549
15. Drugi prihodki	7.872	5.026
16. Drugi odhodki	37.100	43.967
17. Davek iz dobička	0	0
18. Odloženi davki	1.743	9.820
19. Čisti poslovni izid obračunskega obdobja	306.961	337.604

3.4. Izkaz drugega vseobsegajočega donosa

Izkaz drugega vseobsegajočega donosa	Leto 2017	Leto 2016
Čisti poslovni izid obračunskega obdobja	306.961	337.604
Spremembe rezerv, nastalih zaradi vrednotenja po pošteni vrednosti	(51.326)	(1.394)
Celotni vseobsegajoči donos obračunskega obdobja	255.635	336.210

3.5. Kazalniki

Kazalniki	Leto 2017	Leto 2016
Kazalniki stanja financiranja (vlaganja)		
Stopnja lastniškosti financiranja	0,30	0,27
Stopnja dolgoročnosti financiranja	0,76	0,81
Kazalniki stanja investiranja		
Stopnja osnovnosti investiranja	0,73	0,73
Stopnja dolgoročnosti investiranja	0,89	0,89
Kazalniki vodoravnega finančnega ustroja		
Koeficient kapitalske pokritosti osnovnih sredstev	0,41	0,37
Koeficient neposredne pokritosti kratkoročnih obveznosti	0,01	0,04
Koeficient pospešene pokritosti kratkoročnih obveznosti	0,42	0,51
Koeficient kratkoročne pokritosti kratkoročnih obveznosti	0,44	0,34
Kazalniki gospodarnosti		
Koeficient gospodarnosti poslovanja	1,07	1,09
Kazalniki dobičkonosnosti		
Koeficient čiste dobičkonosnosti kapitala	0,12	0,15

29

59

3.6. Izkaz denarnih tokov

Izkaz denarnih tokov	Leto 2017	Leto 2016
A. DENARNI TOKOVI PRI POSLOVANJU		
a) Prejemki pri poslovanju	7.916.250	7.756.009
Prejemki od prodaje proizvodov in storitev	7.802.526	7.664.666
Drugi prejemki pri poslovanju	113.723	91.343
b) Izdatki pri poslovanju	(7.195.501)	(6.790.223)
Izdatki za nakupe materiala in storitev	(1.820.743)	(1.785.804)
Izdatki za plače in deleže zaposlenih v dob	(4.219.593)	(3.895.552)
Izdatki za dajatve vseh vrst	(1.094.097)	(1.037.992)
Drugi izdatki pri poslovanju	(61.068)	(70.875)
c) Prebitok prejemkov pri poslovanju ali prebitok izdatkov pri poslovanju (a+b)	720.749	965.785
B. DENARNI TOKOVI PRI NALOŽBENJU		
a) Prejemki pri naložbenju	57.760	462.535
Prejemki od dobljenih obresti in deležev v dobičku drugih	11.610	51.600
Prejemki od odtujitve neopredmetenih osnovnih sredstev	0	0
Prejemki od odtujitve opredmetenih osnovnih sredstev	9.150	38.731
Prejemki od odtujitve naložbenih nepremičnih	0	26.400
Prejemki od odtujitve dolgoročnih finančnih naložb	0	2.604
Prejemki od odtujitve kratkoročnih finančnih naložb	37.000	343.200
b) Izdatki pri naložbenju	(344.869)	(643.818)
Izdatki za pridobitev neopredmetenih OS	(52.521)	(21.073)
Izdatki za pridobitev opredmetenih OS	(154.650)	(279.544)
Izdatki za pridobitev naložbenih nepremičnin	0	(2.000)
Izdatki za pridobitev kratkoročnih finančnih naložb	(37.000)	(110.000)
Izdatki za pridobitev dolgoročnih finančnih naložb	(699)	(207.201)
Izdatki za izplačila dividend in drugih deležev v dobičku	(100.000)	(24.000)
c) Prebitok prejemkov pri naložbenju ali pribitek izdatkov pri naložbenju (a+b)	(287.109)	(181.283)
C. DENARNI TOKOVI PRI FINANCIRANJU		
a) Prejemki pri financiranju	4.769.018	2.440.519
Prejemki od vplačanega kapitala	0	0
Prejemki od povečanja dolgoročnih finančnih obveznosti	500.000	679.360
Prejemki do povečanja kratkoročnih finančnih obveznosti	4.269.019	1.761.160
b) Izdatki od financiranja	(5.251.215)	(3.212.751)
Izdatki za dane obresti, iz financiranja	(142.319)	(169.006)
Izdatki za vračilo kapitala	0	0
Izdatki za odplačila dolgoročnih finančnih obveznosti	(1.068.354)	(953.667)
Izdatki za odplačila kratkoročnih finančnih obveznosti	(4.040.542)	(2.090.078)
c) Pribitek prejemkov pri financiranju ali pribitek izdatkov pri financiranju (a+b)	(482.197)	(772.232)
Č. KONČNO STANJE DENARNIH SREDSTEV	27.365	75.923
x) Denarni izid v obdobju (seštevek prebitkov Ac, Bc, Cc)	(48.557)	12.271
y) Začetek stanje denarja sredstev	75.923	63.652

3.7. Izkaz gibanja kapitala

Izkaz gibanja kapitala v letu 2017

	Osnovni kapital	Kapital-ske rezerve	Zakonske rezerve	Rezerve za lastne delnice in lastne poslovne deleže	Lastne delnice in lastni poslovni deleži	Druge rezerve iz dobička	Rezerve, nastale zaradi vrednotenja po poštenih vrednostih	Preneseni čisti dobiček	Čisti dobiček poslovnega leta	Skupaj
A.1. Stanje 31.12.2016	426.064	24.800	42.606	0	0	195.091	(5.643)	1.590.158	337.604	2.610.680
B.1. Spremembe lastniškega kapitala	0	0	0	0	0	0	0	(100.059)	0	(100.059)
g) Izplačilo dividend	0	0	0	0	0	0	0	(100.000)	0	(100.000)
i) Druge spremembe lastniškega kapitala	0	0	0	0	0	0	0	(59)	0	(59)
B.2.) Celotni vseobsegajoči donos poročevalskega obdobja	0	0	0	0	0	0	(51.326)	0	306.961	255.635
a) Vnos čistega poslovnega izida	0	0	0	0	0	0	0	0	306.961	306.961
č) Druge sestavine - aktuarski presežek / primanjkljaj	0	0	0	0	0	0	(51.326)	0	0	(51.327)
B.3. Spremembe v kapitalu	0	0	0	0	0	0	0	337.604	(337.604)	0
a) Razporeditev čistega dobička	0	0	0	0	0	0	0	337.604	(337.604)	0
C. Stanje 31. 12. 2017	426.064	24.800	42.606	0	0	195.091	(56.969)	1.827.703	306.961	2.766.256

31

59

Izkaz gibanja kapitala v letu 2016

	Osnovni kapital	Kapital-ske rezerve	Zakonske rezerve	Rezerve za lastne delnice in lastne poslovne deleže	Lastne delnice in lastni poslovni deleži	Druge rezerve iz dobička	Rezerve, nastale zaradi vrednotenja po pošteni vrednosti	Preneseni čisti dobiček	Čisti dobiček poslovnega leta	Skupaj
A.1. Stanje 31.12.2015	426.064	0	42.606	220.000	(220.000)	195.091	(4.249)	1.163.655	206.395	2.029.562
B.1. Spremembe lastniškega kapitala	0	0	0	(220.000)	220.000	0	0	108	0	108
d) Nakup lastnih delnic in lastnih poslovnih deležev	0	0	0	0	220.000	0	0	0	0	220.000
e) Odtujitev oziroma umik lastnih delnic in lastnih poslovnih deležev	0	0	0	(220.000)	0	0	0	0	0	(220.000)
i) Druge spremembe lastniškega kapitala	0	0	0	0	0	0	0	108	0	108
B.2.) Celotni vseobsegajoči donos poročevalskega obdobja	0	0	0	0	0	0	(1.394)	0	337.604	336.210
a) Vnos čistega poslovnega izida	0	0	0	0	0	0	0	0	337.604	337.604
č) Druge sestavine - aktuarski presežek / primanjkljaj	0	0	0	0	0	0	(1.394)	0	0	(1.394)
B.3. Spremembe v kapitalu	0	24.800	0	0	0	0	0	426.395	(206.395)	244.800
a) Razporeditev čistega dobička	0	0	0	0	0	0	0	206.395	(206.395)	0
f) Druge spremembe v kapitalu	0	24.800	0	0	0	0	0	220.000	0	244.800
C. Stanje 31. 12. 2016	426.064	24.800	42.606	0	0	195.091	(5.643)	1.590.158	337.604	2.610.680

32

59

Bilančni dobiček v letu 2017 in 2016

Bilančni dobiček	Stanje 31. 12. 2017	Stanje 31. 12. 2016
1. Čisti poslovni izid poslovnega leta	306.961	337.604
2. Preneseni čisti poslovni izid	1.827.703	1.590.158
3. Dolgoročno odloženi stroški razvijanja	1.056.363	938.993
BILANČNI DOBIČEK (1+2-3)	1.078.301	988.769

3.8. Pojasnila in razkritja postavk v bilanci stanja

Neopredmetena dolgoročna sredstva

V okviru neopredmetenih sredstev se izkazujejo naložbe v pridobljene dolgoročne pravice do industrijske lastnine (v koncesije, patente, licence, blagovne znamke in podobne pravice), dolgoročni stroški razvijanja izdelkov in storitev ter dolgoročne aktivne časovne razmejitve.

Začetno računovodsko merjenje neopredmetenih sredstev

Neopredmeteno sredstvo, ki izpolnjuje pogoje za pripoznanje, se ob začetnem pripoznanju ovrednoti po nabavni vrednosti. V nabavno vrednost se všttevajo tudi uvozne in nevračljive nakupne dajatve po odštetju trgovinskih in drugih popustov ter vsi neposredno pripisljivi stroški pripravljanja sredstva za nameravano uporabo. Nabavno vrednost lahko sestavljajo tudi obresti do nastanka neopredmetenega sredstva.

Knjigovodska vrednost neopredmetenega sredstva se zmanjšuje z amortiziranjem. Amortiziranje se začne, ko je neopredmeteno sredstvo na razpolago za uporabo. Neopredmeteno sredstvo se amortizira v dobi koristnosti.

Družba Mikrocop d.o.o. samostojno določa letne amortizacijske stopnje glede na dobo koristnosti posameznega neopredmetenega sredstva, pri čemer se praviloma uporablja amortizacijske stopnje od 10 do 50 odstotkov. Stopnjo amortizacije opredeli skrbnik osnovnega sredstva na zapisniku o prevzemu osnovnega sredstva. Metoda amortiziranja, ki jo družba Mikrocop d.o.o. uporablja, je enakomerno časovno amortiziranje. Amortizacija se obračunava posamično.

33

Prevrednotenje neopredmetenih sredstev

Pri prevrednotenju neopredmetenih sredstev gre za zmanjšanje njihove knjigovodske vrednosti zaradi oslabitve. Družba v letu 2017 ni izvedla nobenih prevrednotenj neopredmetenih dolgoročnih sredstev

59

Računovodske usmeritve pri vrednotenju neopredmetenih sredstev

Za merjenje po začetnem pripoznanju neopredmetenega sredstva je družba Mikrocop d.o.o. za svojo računovodsko usmeritev izbrala model nabavne vrednosti. Po modelu nabavne vrednosti je treba neopredmeteno sredstvo evidentirati po njegovi nabavni vrednosti, zmanjšani za amortizacijski popravek vrednosti in nabrano izgubo zaradi oslabitve.

Spremembe računovodskih usmeritev

Sprememb računovodskih usmeritev v letu 2017 ni bilo. Smo pa sprejeli spremembo računovodske ocene, vezane na odložene stroške razvoja, za katere smo sprejeli sklep, da se nova platforma amortizira po enakomerni stopnji amortiziranja v 8 letih od aktiviranja.

Popravki bistvenih napak

Poprakov napak ni bilo.

Neopredmetena sredstva	Stanje 31. 12. 2017	Stanje 31. 12. 2016	Indeks 17/16
1. Neopredmetena osnovna sredstva	1.139.017	1.072.913	106
a) Dolgoročne premoženjske pravice	82.654	133.920	62
c) Dolgoročno odloženi stroški razvoja	1.056.363	938.993	112
2. Dolgoročne AČR	0	0	-
SKUPAJ	1.139.017	1.072.913	106

Neopredmetena osnovna sredstva so se v skupni vrednosti v družbi Mikrocop d.o.o. glede na leto 2016 povečala za 6 odstotkov. Povišanje je posledica povečanja dolgoročno odloženih stroškov razvoja, medtem ko so se dolgoročne premoženjske pravice zmanjšale, tako zaradi amortiziranja kot zaradi odpisov. V družbi je bilo v letu 2017 zaradi zastarelosti in neuporabnosti izločeno za 61.416 € neopredmetenih sredstev. Neodpisana vrednost izločene opreme je znašala 888 €.

Vsa neopredmetena sredstva v družbi imajo končno dobo koristnosti.

Družba Mikrocop d.o.o. samostojno določa letne amortizacijske stopnje glede na dobo koristnosti posameznega neopredmetenega sredstva, pri čemer praviloma uporablja naslednje amortizacijske stopnje:

Amortizacijske stopnje neopredmetenih dolgoročnih sredstev	
Dolgoročne premoženjske pravice	od 20 do 50 %
Dolgoročno odloženi stroški poslovanja	od 20 do 50 %
Dolgoročno odloženi stroški razvijanja	od 10 do 35 %

Gibanje neopredmetenih osnovnih sredstev družbe Mikrocop d.o.o. v letu 2017:

Gibanje neopredmetenih dolgoročnih sredstev	Dolgoročno odloženi stroški razvijanja	Dolgoročne premoženjske pravice	Druge dolgoročne aktivne razmejitve	Skupaj
Nabavna vrednost				
Stanje 1. 1. 2017	1.850.847	654.553	0	2.505.400
Povečanje	274.235	24.715	0	298.950
Zmanjšanje	(39.988)	(21.428)	0	(61.416)
Stanje 31. 12. 2017	2.085.094	657.840	0	2.742.934
Popravek vrednosti				
Stanje 1. 1. 2017	911.854	520.633	0	1.432.487
Povečanje	156.863	75.095	0	231.958
Zmanjšanje	(39.986)	(20.542)	0	(60.528)
Stanje 31. 12. 2017	1.028.731	575.186	0	1.603.917
Neodpisana vrednost				
Neodpisana vrednost 31. 12. 2017	1.056.363	82.654	0	1.139.017
Neodpisana vrednost 1. 1. 2017	938.993	133.920	0	1.072.913

Gibanje neopredmetenih osnovnih sredstev družbe Mikrocop d.o.o. v letu 2016:

Gibanje neopredmetenih dolgoročnih sredstev	Dolgoročno odloženi stroški razvijanja	Dolgoročne premoženjske pravice	Druge dolgoročne aktivne razmejitve	Skupaj
Nabavna vrednost				
Stanje 1. 1. 2016	1.785.208	708.760	954	2.494.922
Povečanje	266.045	34.916	0	300.961
Zmanjšanje	(200.406)	(89.123)	(954)	(290.483)
Stanje 31. 12. 2016	1.850.847	654.553	0	2.505.400
Popravek vrednosti				
Stanje 1. 1. 2016	997.106	517.206	0	1.514.312
Povečanje	115.154	91.703	0	206.857
Zmanjšanje	(200.406)	(88.276)	0	(288.682)
Stanje 31. 12. 2016	911.854	520.633	0	1.432.487
Neodpisana vrednost				
Neodpisana vrednost 31. 12. 2016	938.993	133.920	0	1.072.913
Neodpisana vrednost 1. 1. 2016	788.102	191.554	954	980.610

35

59

Opredmetena osnovna sredstva

Družba Mikrocop d.o.o. pri pripoznanju opredmetenega osnovnega sredstva uporablja model nabavne vrednosti.

Enako kot za opredmetena osnovna sredstva, velja tudi za lastniško uporabljene nepremičnine model nabavne vrednosti.

Kasneje nastale stroške v zvezi z opredmetenim osnovnim sredstvom izkazujemo kot stroške vzdrževanja ali povečanje nabavne vrednosti sredstva, če povečujejo njegove prihodnje koristi v primerjavi s prvotno ocenjenimi. Merila, ki jih uporablja družba Mikrocop d.o.o. pri opredelitvi kasneje nastalih stroškov v zvezi z opredmetenimi osnovnimi sredstvi, so:

- kot stroški vzdrževanja se izkazujejo stroški, potrebni za vzdrževanje osnovnih sredstev v dobi koristnosti: pleskanje sten, zamenjava talnih oblog, redno vzdrževanje strojne opreme, popravila avtomobilov, računalnikov in podobno,
- kot povečanje nabavne vrednosti opredmetenega osnovnega sredstva se izkazujejo stroški, ki povečujejo prihodnje koristi sredstva v primerjavi z ocenjenimi: izboljšanje opreme, zgradb in podobno, kar je posledica tehničnih izboljšav glede na prihodnje koristi.

Družba Mikrocop d.o.o. določa letne amortizacijske stopnje glede na dobo koristnosti posameznega opredmetenega osnovnega sredstva. Ta je odvisna od pričakovanega fizičnega izrabljanja, pričakovanega tehničnega staranja, pričakovanega ekonomskega staranja in od pričakovanih zakonskih ali drugih omejitev uporabe.

Kot dobo koristnosti posameznega sredstva je treba upoštevati dobo, ki bi bila glede na posameznega izmed naštetih dejavnikov najkrajša. Amortizacija se obračunava posamično.

Družba Mikrocop d.o.o. uporablja pri amortiziranju opredmetenih osnovnih sredstvih metodo enakomernega časovnega amortiziranja. Opredmeteno osnovno sredstvo se začne amortizirati prvi dan naslednjega meseca potem, ko je sredstvo razpoložljivo za uporabo. Datum začetka uporabe opredmetenega osnovnega sredstva je zapisan na zapisniku o prevzemu osnovnega sredstva.

Amortizacijske stopnje so:

Amortizacijske stopnje opredmetenih osnovnih sredstev	
Gradbeni objekti	2,5 %
Oprema	od 10 do 20 %
Računalniška oprema	od 20 do 50 %
Transportna in osebna vozila	12,5 do 20 %

Morebitna prevrednotenja opredmetenih osnovnih sredstev družba izvaja v skladu s SRS 2. Zmanjšanja knjigovodske vrednosti opredmetenih osnovnih sredstev zaradi oslabitve v družbi Mikrocop d.o.o. v letu 2017 ni bilo.

Družba Mikrocop d.o.o. je imela na dan 31. 12. 2017 naslednje oblike opredmetenih osnovnih sredstev:

Opredmetena osnovna sredstva	Stanje 31. 12. 2017	Stanje 31. 12. 2016	Indeks 17/16
1. Zemljišča	186.968	186.968	100
2. Zgradbe	4.700.325	4.766.547	99
4. Druge naprave in oprema, drobní inventar in druga opredmetena osnovna sredstva	791.339	939.467	84
6. Opredmetena osnovna sredstva v gradnji ali izdelavi	0	580	-
SKUPAJ	5.678.632	5.893.562	96

Opredmetena sredstva družbe so se v skupni vrednosti zmanjšala za 4 odstotke. Zmanjšanje je posledica amortiziranja in manjših naložb v opredmetena osnovna sredstva ter izločitev iz registra. Največji delež v opredmetenih osnovnih sredstvih predstavlja vrednost zgradbe. V letu 2017 je bilo zaradi zastarelosti in neuporabnosti iz registra osnovnih sredstev izločeno za 81.925 € opreme in drugih naprav, njihova neodpisana vrednost je znašala 92 €. Iz naslova prodaje je bilo iz registra izločenih za 26.898 € sredstev, katerih neodpisana vrednost je znašala 573 €.

Za zavarovanje dolgov so zastavljena naslednja opredmetena osnovna:

- zemljišče – 186.968 € in
- zgradba – 5.680.818,79 €.

V družbi Mikrocop d.o.o. je na dan 31. 12. 2017 odprtih še za 4.923.620 € finančnih obvez iz naslova pridobitve opredmetenih osnovnih sredstev.

Gibanje opredmetenih osnovnih sredstev družbe Mikrocop d.o.o. v letu 2017:

Gibanje opredmetenih osnovnih sredstev	Zemljišča	Zgradbe	Druge naprave in oprema	OOS v pridobivanju	Skupaj
Nabavna vrednost					
Stanje 1. 1. 2017	186.968	5.366.550	3.506.285	580	9.060.383
Nabava (povečanje)	0	0	138.258	0	138.258
Izločitve / prodaja	0	0	(108.823)	0	(108.823)
Preknjižbe	0	36.539	580	(580)	36.539
Stanje 31. 12. 2017	186.968	5.403.089	3.536.300	580	9.126.357
Popravek vrednosti					
Stanje 1. 1. 2017	0	600.003	2.566.819	0	3.166.822
Amortizacija v letu	0	102.761	286.302	0	389.063
Izločitve / prodaja	0	0	(108.160)	0	(108.160)
Stanje 31. 12. 2017	0	702.764	2.744.961	0	3.447.725
Neodpisana vrednost					
Neodpisana vrednost 31. 12. 2017	186.968	4.700.325	791.339	0	5.678.632
Neodpisana vrednost 1. 1. 2017	186.968	4.766.547	939.466	580	5.893.562

37

59

Gibanje opredmetenih osnovnih sredstev družbe Mikrocop d.o.o. v letu 2016:

Gibanje opredmetenih osnovnih sredstev	Zemljišča	Zgradbe	Druge naprave in oprema	OOS v pridobivanju	Skupaj
Nabavna vrednost					
Stanje 1. 1. 2016	299.616	5.248.999	3.475.060	0	9.023.675
Nabava (povečanje)	0	4.903	229.628	580	235.111
Izločitve / prodaja	0	0	(198.403)	0	(198.403)
Preknjižbe	(112.648)	112.648	0	0	0
Stanje 31. 12. 2016	186.968	5.366.550	3.506.285	580	9.060.383
Popravek vrednosti					
Stanje 1. 1. 2016	0	498.591	2.437.849	0	2.936.440
Amortizacija v letu	0	101.412	287.073	0	388.485
Izločitve / prodaja	0	0	(158.103)	0	(158.103)
Stanje 31. 12. 2016	0	600.003	2.566.819	0	3.166.822
Neodpisana vrednost					
Neodpisana vrednost 31. 12. 2016	186.968	4.766.547	939.466	580	5.893.562
Neodpisana vrednost 1. 1. 2016	299.616	4.750.408	1.037.211	0	6.087.234

Naložbene nepremičnine

Naložbena nepremičnina je nepremičnina, posedovana, da bi prinašala najemnino in / ali povečevala vrednost dolgoročne naložbe. Naložbene nepremičnine so:

- zemljišča, posedovana za povečevanje vrednosti dolgoročne naložbe in ne za prodajo v bližnji prihodnosti v rednem poslovanju,
- zemljišča, za katera podjetje ni določilo prihodnje uporabe,
- zgradbe v lasti ali finančnem najemu, oddane v enkratni ali večkratni poslovni najem, in
- prazne zgradbe, posedovane za oddajo v enkratni ali večkratni poslovni najem.

Za merjenje naložbene nepremičnine po pripoznanju se uporablja model nabavne vrednosti. Naložbena nepremičnina, ki se meri po modelu nabavne vrednosti, se evidentira v skladu s SRS 6.

Družba uporablja tudi pri amortiziranju naložbenih nepremičnin metodo enakomernega časovnega amortiziranja. Amortizacija se obračunava posamično.

V družbi Mikrocop d.o.o. se uporablja za naložbene nepremičnine v nadaljevanju navedena amortizacijska stopnja:

Amortizacijske stopnje naložbenih nepremičnin	
Gradbeni objekti	od 2,5 do 3,0 %

Na dan 31. 12. 2017 je bilo v družbi Mikrocop d.o.o. naslednje stanje naložbenih nepremičnin:

Naložbene nepremičnine	Stanje 31. 12. 2017	Stanje 31. 12. 2016	Indeks 17/16
Zgradbe	860.264	921.316	93
SKUPAJ	860.264	921.316	93

V naložbenih nepremičninah se vodi:

- podatkovni center v poslovni stavbi v Ljubljani, Industrijska cesta 1 in
- poslovni prostor v stavbi Mikrocop v Ljubljani, Industrijska cesta 1.

Poslovni prostor in pripadajoča oprema je dana v najem za izvajanje storitev varnega podatkovnega centra za mobilnega operaterja, medtem ko so poslovni prostori dani v najem različnim najemjemalcem.

Gibanje naložbenih nepremičnin je bilo v družbi Mikrocop d.o.o. v letu 2017 naslednje:

Gibanje naložbenih nepremičnin	Zgradbe	Skupaj
Nabavna vrednost		
Stanje 1. 1. 2017	1.001.808	1.001.808
Pridobitev / nabava	0	0
Prenosi	(36.539)	(36.539)
Stanje 31. 12. 2017	965.269	965.269
Popravek vrednosti		
Stanje 1. 1. 2017	80.493	80.493
Amortizacija v letu	24.513	24.513
Stanje 31. 12. 2017	105.006	105.006
Neodpisana vrednost		
Neodpisana vrednost 31. 12. 2017	860.264	860.264
Neodpisana vrednost 1. 1. 2017	921.316	921.316

Gibanje naložbenih nepremičnin je bilo v družbi Mikrocop d.o.o. v letu 2016 naslednje:

Gibanje naložbenih nepremičnin	Zgradbe	Skupaj
Nabavna vrednost		
Stanje 1. 1. 2016	1.001.808	1.001.808
Pridobitev / nabava	0	0
Stanje 31. 12. 2016	1.001.808	1.001.808
Popravek vrednosti		
Stanje 1. 1. 2016	55.447	55.447
Amortizacija v letu	25.046	25.046
Stanje 31. 12. 2016	80.493	80.493
Neodpisana vrednost		
Neodpisana vrednost 31. 12. 2016	921.316	921.316
Neodpisana vrednost 1. 1. 2016	946.361	946.361

V letu 2017 družba ni investirala v naložbene nepremičnine, tako da se je vrednost teh zmanjšala samo za znesek amortizacije. Poleg tega je družba en prostor začela uporabljati za lastno uporabo, zato je bil sorazmeren del prenešen med opredmetena osnovna sredstva.

V letu 2017 je bilo na podlagi oddaje naložbenih nepremičnin v najem pripoznanih 253.458,51 € prihodkov. Stroški, povezani z naložbenimi nepremičninami (vzdrževanje, upravljanje, zavarovanje in ostali manjši tekoči stroški), so skupaj znašali 184.641,74 €.

Naložbene nepremičnine so obremenjene za zavarovanje finančnih obveznosti družbe Mikrocop d.o.o.. Višina zavarovanja ustreza zahtevam bank po ustreznem zavarovalnem potencialu.

Dolgoročne finančne naložbe

Finančne naložbe so:

- naložbe v kapital drugih podjetij - so naložbe v kapitalske instrumente,
- naložbe v finančne dolgove drugih podjetij, države, območja in občine ali drugih izdajateljev (finančne naložbe v posojila).

Finančne naložbe so finančna sredstva, ki se v bilanci stanja izkazujejo kot dolgoročne in kratkoročne finančne naložbe. Dolgoročna finančna naložba je finančna naložba, ki jo ima podjetje naložbenik v posesti v obdobju, daljšem od leta dni in s katero naj bi dolgoročno dosegalo donos in ne trgovalo. Vsaka druga finančna naložba se v bilanci stanja izkazuje kot kratkoročna finančna naložba.

Začetno računovodsko merjenje finančnih naložb

Finančne naložbe v kapital in finančne naložbe v posojila se razčlenjujejo na tiste, ki se nanašajo na:

- konsolidirana odvisna podjetja,
- pridružena podjetja in skupaj obvladovana podjetja ter
- druge.

Finančne naložbe se po začetnem pripoznanju razvrstijo v finančne naložbe, finančna posojila ali za prodajo razpoložljiva finančna sredstva. V posamičnih računovodskih izkazih se finančne naložbe v odvisna podjetja, skupaj obvladovana in pridružena podjetja obračunavajo po nabavni vrednosti (razporejena so v skupino: razpoložljiva za prodajo). Posojila se vrednotijo po odplačni vrednosti.

Prevrednotenje finančnih naložb

Prevrednotenje finančnih naložb je sprememba njihove knjigovodske vrednosti. Kot prevrednotenje se ne štejejo pogodbeni pripisi obresti in druge spremembe glavnice naložbe. Pojavi se predvsem kot prevrednotenje finančne naložbe na njihovo pošteno vrednost, prevrednotenje finančnih naložb zaradi oslabitve ali prevrednotenje finančnih naložb zaradi odprave njihove oslabitve.

Poštena vrednost je dokazana, če jo je mogoče zanesljivo izmeriti.

Spremembe računovodskih usmeritev

Sprememb računovodskih usmeritev v letu 2017 ni bilo.

Popravki bistvenih napak

Popravkov napak ni bilo.

40

59

Dolgoročne finančne naložbe na dan 31. 12. 2017 so bile v družbi Mikrocop d.o.o. naslednje:

Dolgoročne finančne naložbe	Stanje 31. 12. 2017	Stanje 31. 12. 2016	Indeks 17/16
1. Dolgoročne finančne naložbe, razen posojil	610.718	610.718	100
a) Delnice in deleži v družbah v skupini	610.718	610.718	100
b) Druge delnice in deleži	0	0	-
c) Druge dolgoročne finančne naložbe	0	0	-
2. Dolgoročna posojila	3.200	3.200	100
a) Dolgoročna posojila družbam v skupini	0	0	-
b) Druga dolgoročna posojila	3.200	3.200	100
SKUPAJ	613.918	613.918	100

Družba Mikrocop d.o.o. vodi naložbe v odvisni družbi po nabavni vrednosti. V letu 2016, natančneje 31. 03., je družba od matične družbe IT Invest d.o.o. in dveh fizičnih oseb odkupila lastniški delež družbe Mikrocop d.o.o. Umag in tako postala 90 odstotni lastnik te družbe. Iz tega naslova je pridružena družba Mikrocop d.o.o. Umag v letu 2016 postala odvisna družba družbe Mikrocop d.o.o. Ljubljana.

Glede na to, da se stanje dolgoročnih finančnih naložb v letu 2017 ni spreminjalo, gibanje za leto 2017 ni prikazano.

Gibanje dolgoročnih finančnih naložb v družbi Mikrocop d.o.o. v letu 2016:

Gibanje dolgoročnih finančnih naložb	Delnice in deleži v družbah v skupini	Druge delnice in deleži	Dolgoročna posojila drugim	Skupaj
Stanje 1. 1. 2016	78.692	202.026	5.098	285.816
Povečanje - nakup	330.000	0	0	330.000
Prenos	202.026	(202.026)	(1.898)	(1.898)
Stanje 31. 12. 2016	610.718	0	3.200	613.918

41

59

Iz zgornje tabele je razviden nakup deleža družbe Mikrocop d.o.o. Umag v letu 2016 in prenos tega na deleže v družbah v skupini. Razvidna je tudi sprostitev danega dolgoročnega depozita. Tržne oziroma poštene vrednosti dolgoročnih finančnih naložb ni mogoče določiti, ker cenitev ni bila opravljena.

Dolgoročne poslovne terjatve

Stanje dolgoročnih poslovnih terjatev na dan 31. 12. 2017:

Dolgoročne poslovne terjatve	Stanje 31. 12. 2017	Stanje 31. 12. 2016	Indeks 17/16
Dolgoročne poslovne terjatve	20.024	19.325	104
SKUPAJ	20.024	19.325	104

Gibanje dolgoročnih poslovnih terjatev v letu 2017:

Dolgoročne poslovne terjatve	Dolgoročne poslovne terjatve (dana varščina)	Skupaj
Stanje 1. 1. 2017	19.325	19.325
Povečanje / zmanjšanje	699	699
Stanje 31. 12. 2017	20.024	20.024

Dolgoročne poslovne terjatve na dan 31. 12. 2017 predstavljajo vplačila varščine za najem poslovnega prostora ter za najem transportnih in osebnih vozil.

Odložene terjatve za davek

Družba Mikrocop d.o.o. ima na presečni dan 31. 12. 2017 izkazano za 8.077 € terjatev za odloženi davek iz naslova rezervacij za jubilejne nagrade in odpravnine ob upokojitvi.

Gibanje odloženih terjatev za davek je naslednje:

Odloženi davek	Stanje 31. 12. 2016	Povečanje / zmanjšanje	Stanje 31. 12. 2017
Odloženi davek	9.820	(1.743)	8.077

Zaloge

Med zalogami so ločeno obravnavane zaloge materiala, trgovskega blaga ter dani predujmi za zaloge. Zaloge se izvirno vrednotijo po nabavni ceni, ki jo sestavljajo nakupna cena, uvozne in druge nevračljive nakupne dajatve in neposredni stroški nabave. Odobreni količinski popusti, tudi če so priznani kasneje, zmanjšujejo nabavno vrednost zalog oziroma stroške porabljenih surovin in materiala. Material, ki se ne uporablja več in ga ni mogoče prodati, se odpiše v celoti, če pa ga je mogoče prodati, se njegova iztržljiva vrednost zniža na ocenjeno čisto iztržljivo vrednost po načelu konservativnosti.

Dane predujme za material in trgovsko blago, ki se v bilanci stanja izkazujejo v povezavi z zalogami, se knjigovodsko izkazuje kot terjatve.

42

Drobni inventar, dan v uporabo, se prenese takoj med stroške, lahko pa se v obdobju, ki ni daljše od leta dni, postopoma prenaša mednje.

59

V letu 2017 je bilo pri popisu zalog v družbi Mikrocop d.o.o. ugotovljen manko v višini 29,40€.

Stanje posameznih oblik zalog po knjigovodski vrednosti je bilo na dan 31. 12. 2017:

Zaloge	Stanje 31. 12. 2017	Stanje 31. 12. 2016	Indeks 17/16
1. Material	36.345	36.888	99
4. Trgovsko blago	14.364	13.675	105
SKUPAJ	50.709	50.563	100

Obseg zalog se glede na zadnji dan leta 2016 ni bistveno spremenil in ostaja na enaki ravni, medtem ko se je znotraj zalog zaloga materiala nekoliko zmanjšala, zaloga trgovskega blaga pa povečala za 5 odstotkov.

V družbi znaša na dan 31. 12. 2017 čista iztržljiva vrednost zalog materiala 52.100,78 €, trgovskega blaga pa 25.532,66 €, pri čemer je iztržljiva vrednost določena na podlagi prodajnih cen.

Kratkoročne poslovne terjatve

Začetno računovodsko merjenje kratkoročnih poslovnih terjatev

Terjatve vseh vrst se ob začetnem pripoznanju izkazujejo v zneskih, ki izhajajo iz ustreznih listin, ob predpostavki, da bodo poplačane. Prvotne terjatve se lahko kasneje poveča, ali pa ne, glede na prejeto plačilo ali drugačno poravnavo tudi zmanjša za vsak znesek, utemeljen s pogodbo.

Dani predujmi se v bilanci stanja izkazujejo v zvezi s stvarmi, na katere se nanašajo. Dani predujmi za opredmetena osnovna sredstva so v isti skupini kot opredmetena osnovna sredstva, dani predujmi za neopredmetena sredstva so sestavni del neopredmetenih dolgoročnih sredstev.

Prevrednotenje kratkoročnih poslovnih terjatev

Terjatve, za katere se domneva, da ne bodo poravnane v rednem roku ali niso poravnane v rednem roku, je treba izkazati kot dvomljive, če se zaradi njih začne sodni postopek, pa kot sporne, in obračunati popravek njihove vrednosti v breme prevrednotovalnih poslovnih odhodkov poslovanja, pri tem pa upoštevati, da morajo biti prikazane z utemeljenim poplačljivim zneskom. Z "rednim rokom" je mišljen rok, dogovorjen v skladu s pogodbo oziroma drugo ustrezno listino, podaljšan za 90 dni od dogovorjenega v skladu s pogodbo oziroma drugo ustrezno listino.

Računovodske usmeritve pri vrednotenju kratkoročnih poslovnih terjatev

Popravki terjatev do drugih družb se oblikujejo individualno po posamezni terjatvi.

Terjatve niso predmet popravka vrednosti, razen, če je družba v stečajnem ali likvidacijskem postopku. Za navedene odpise terjatev so potrebne ustrezne dokazne listine: zavrnitve potrditve stanj terjatev, sodna odločba, sklep prisilne poravnave, sklep stečajnega postopka in druge ustrezne listine.

Oblikovanje popravkov predlaga vodja računovodstva direktorju družbe ali vodja popisa, ki pa jih odobri direktor s sklepom.

Stanje kratkoročnih poslovnih terjatev na dan 31. 12. 2017:

Kratkoročne poslovne terjatve	Stanje 31. 12. 2017	Stanje 31. 12. 2016	Indeks 17/16
a) Kratkoročne poslovne terjatve do družb v skupini	86.594	49.610	175
c) Kratkoročne poslovne terjatve do kupcev	745.149	725.158	103
d) Kratkoročne poslovne terjatve do drugih	65.933	49.178	134
SKUPAJ	897.676	823.946	109

Zapadlost kratkoročnih poslovnih terjatev družbe Mikrocop d.o.o. na dan 31.12.2017:

Ne zapadle	Zapadle - 30 dni	Zapadle - 60 dni	Zapadle - 90 dni	Zapadle nad 90 dni	Skupaj
839.287	46.463	6.685	854	4.386	897.676

Na dan 31. 12. 2017 je bilo 17,13 odstotkov kratkoročnih poslovnih terjatev zavarovanih s posebnimi instrumenti zavarovanj terjatev.

V družbi Mikrocop d.o.o. so bili v letu 2017 oblikovani popravki terjatev, kot je razvidno iz spodnje tabele:

	Stanje 1. 1. 2017	Oblikovanje	Izločitev	Stanje 31. 12. 2017
Poslovne terjatve do kupcev	5.617	138	411	5.344
SKUPAJ	5.617	138	411	5.344

Denarna sredstva

Denarna sredstva sestavljajo gotovina, knjižni denar, denar na poti ter denarni ustrezniki.

Gotovina je denar v blagajni, in sicer v obliki bankovcev, kovancev in prejetih čekov oziroma takoj udenarnljivih vrednostnih papirjev.

Knjižni denar je denar na računih pri banki ali drugi finančni instituciji, ki se lahko uporablja za plačevanje.

Denar na poti pa je denar, ki se prenaša iz blagajne na ustrezen račun pri banki ali drugi finančni instituciji.

Denarni ustrezniki so naložbe, ki jih je mogoče hitro pretvoriti v vnaprej znani znesek denarnih sredstev in pri katerih je tveganje spremembe vrednosti nepomembno. Sem uvrščamo kratkoročne depozite in vloge v bankah ter podobne naložbe, ki so namenjene zagotavljanju plačilne sposobnosti.

Knjigovodska vrednost denarnega sredstva je enaka njegovi začetni nominalni vrednosti, dokler se ne pojavi potreba po prevrednotenju. Denarno sredstvo, izraženo v tuji valuti, se prevede v domačo valuto po menjalnem tečaju na dan prejema.

44
—
59

Stanje denarnih sredstev v obliki knjižnega denarja na dan 31. 12. 2017 za družbo Mikrocop d.o.o. je razvidno iz spodnje tabele, blagajniškega poslovanja ni.

Denarna sredstva	Stanje 31. 12. 2017	Stanje 31. 12. 2016	Indeks 17/16
Dobroimetje pri bankah, čeki in gotovina	27.365	75.923	36
SKUPAJ	27.365	75.923	36

Kratkoročne aktivne časovne razmejitve

Kratkoročne časovne razmejitve so terjatve in druga sredstva ter obveznosti, ki se bodo po predvidevanjih pojavili v letu dni in katerih nastanek je verjeten, velikost pa zanesljivo ocenjena. Terjatve in obveznosti se nanašajo na znane ali še ne znane pravne oziroma fizične osebe, do katerih bodo tedaj nastale prave terjatve in dolgovi, s sredstvi pa so mišljeni proizvodi ali storitve, ki jih bodo bremenile.

Aktivne časovne razmejitve so v družbi dan 31. 12. 2017 znašale 78.725 € in predstavljajo kratkoročno odložene stroške družbe (telefonska naročnina, ostale naročnine, zavarovanja, najem licenc, digitalna potrdila, oglaševanje ipd.). Glede na preteklo leto so se le te povečale za 12 odstotkov.

Kratkoročne AČR	Stanje 31. 12. 2017	Stanje 31. 12. 2016	Indeks 17/16
a) Kratkoročno odloženi stroški oz. odhodki	78.725	69.435	113
b) Kratkoročno ne zaračunani prihodki	0	1	-
c) DDV od prejetih predujmov	0	832	-
d) Blago na poti	0	0	-
SKUPAJ	78.725	70.268	112

Kapital

Celotni kapital kot obveznost do lastnikov sestavljajo vpoklicani kapital, kapitalne rezerve, rezerve iz dobička, revalorizacijske rezerve, rezerve, nastale zaradi vrednotenja po pošteni vrednosti, preneseni čisti dobiček iz preteklih let ali prenesena čista izguba iz preteklih let in prehodno še ne razdeljeni čisti dobiček poslovnega leta.

Začetno računovodsko merjenje kapitala

Osnovni kapital in kapitalna rezerva (vplačani presežek kapitala) se pojavljata z denarnimi in stvarnimi vložki podjetja ter prehodno še s terjatvami do vpisnikov. Znesek stvarnih vložkov se obravnava po pošteni vrednosti.

Prevrednotenje kapitala

Prevrednotenje kapitala je sprememba njegove knjigovodske vrednosti kot posledica prevrednotenja sredstev. Kot prevrednotenje se ne šteje vračunavanje novih vplačil, novih izplačil zneskov, ki izhajajo iz sprotne čistega dobička oziroma sprotne čiste izgube. Opravi se na koncu poslovnega leta ali med njim.

45
—
59

Spremembe računovodskih usmeritev

Sprememb računovodskih usmeritev v letu 2017 ni bilo.

Popravki bistvenih napak

Popravkov napak ni bilo.

Stanje kapitala na dan 31. 12. 2017:

Kapital	Stanje 31. 12. 2017	Stanje 31. 12. 2016	Indeks 17/16
KAPITAL SKUPAJ	2.766.256	2.610.680	106
I. Vpoklicani kapital	426.064	426.064	100
1. Osnovni kapital	426.064	426.064	100
II. Kapitalske rezerve	24.800	24.800	100
III. Rezerve iz dobička	237.697	237.697	100
1. Zakonske rezerve	42.606	42.606	100
2. Rezerve za lastne delnice in lastne poslovne deleže	0	0	-
3. Lastne delnice in lastni poslovni deleži	0	0	-
5. Druge rezerve iz dobička	195.091	195.091	100
IV. Revalorizacijske rezerve	0	0	-
V. Rezerve, nastale zaradi vrednotenja po poštenu vrednosti	(56.969)	(5.643)	1.010
VI. / VII. Preneseni čisti poslovni izid	1.827.703	1.590.158	115
VII. / IX. Čisti poslovni izid poslovnega leta	306.961	337.604	91

Gibanje kapitala med letom 2017 je prikazano v izkazu gibanja kapitala. Osnovni kapital se vodi v domači valuti.

Družba je konec leta vnesla v kapital 306.961 € čistega dobička poslovnega leta 2017. K povečanju postavke kapital je prispeval dobiček leta 2017.

Rezervacije

Rezervacije se oblikujejo za sedanje obveze, ki izhajajo iz obvezujočih preteklih dogodkov in se bodo po predvidevanjih poravnale v obdobju, ki ni z gotovostjo določeno, ter katerih velikost je mogoče zanesljivo oceniti. Obravnavati jih je mogoče kot dolgove v širšem pomenu.

Namen rezervacij je v obliki vnaprej vračunanih stroškov oziroma odhodkov zbrati zneske, ki bodo v prihodnosti omogočili pokritje takrat nastalih stroškov oziroma odhodkov in se oblikujejo z enkratno ali večkratno obremenitvijo stroškov ali odhodkov. Med takšne rezervacije spadajo na primer rezervacije za reorganizacijo, za pričakovane izgube iz kočljivih pogodb, za pokojnine, za jubilejne nagrade in za odpravnine ob upokojitvi.

Stanje rezervacij in dolgoročnih pasivnih časovnih razmejitev na dan 31. 12. 2017:

Rezervacije in dolgoročne PČR	Stanje 31. 12. 2017	Stanje 31. 12. 2016	Indeks 17/16
a) Rezervacije za pokojnine in podobne obvez.	141.988	97.054	146
b) Dolgoročne pasivne časovne razmejitve	0	0	-
SKUPAJ	141.988	97.054	146

Gibanje dolgoročnih rezervacij v letu 2017 je bilo naslednje:

Gibanje rezervacij	Rezervacije za jubilejne nagrade	Rezervacije za odpravnine ob upokojitvi	Skupaj
Stanje 1. 1. 2017	42.548	54.506	97.054
Oblikovanje	4.694	7.096	11.790
Sprostitev	(7.126)	(13.057)	(20.183)
Aktuarski dobički in izgube	671	52.656	53.327
Stanje 31. 12. 2017	40.787	101.201	141.988

V družbi so se oblikovale rezervacije za dolgoročne zasluzke, kot so jubilejne nagrade in odpravnine pri upokojitvi, in sicer na osnovi opravljenih aktuarskih izračunov. Skupaj so dolgoročne rezervacije na dan 31. 12. 2017 znašale 141.988 €, na 31. 12. 2016 pa 97.054 €.

Dolgoročne obveznosti

Pripoznavanje dolgoročnih obveznosti

Dolgoročni dolgovi so lahko finančni ali poslovni. Dolgoročni finančni dolgovi so dobljena dolgoročna posojila na podlagi posojilnih pogodb in izdani dolgoročni dolžniški vrednostni papirji. Podvrsta dobljenih dolgoročnih posojil so tudi dobljene vloge, katerih roki zapadlosti v plačilo so daljši od leta dni, pa tudi dolgovi do najemodajalcev v primeru finančnega najema.

Dolgoročni poslovni dolgovi so dolgoročni dobaviteljski krediti za kupljeno blago ali kupljene storitve. Podvrsta dolgoročnih poslovnih dolgov so obveznosti do kupcev iz prejetih dolgoročnih varščin.

47

Finančni oziroma poslovni dolgoročni dolg se v knjigovodskih razvidih in bilanci stanja pripozna kot obveznost, ko ob upoštevanju pogodbenega datuma ali datuma prejemkov oziroma prejemov in z njimi povezanih obračunov nastane obveznost, določena v pogodbi ali drugem pravnem aktu.

59

Začetno računovodsko merjenje dolgoročnih obveznosti

Dolgoročni dolgovi, ki so že zapadli v plačilo (a še niso poravnani) in dolgoročni dolgovi, ki bodo zapadli v plačilo v letu dni, se v bilanci stanja izkazujejo kot kratkoročni dolgovi. Kratkoročni finančni dolgovi in kratkoročni poslovni dolgovi se lahko ob utemeljenih razlogih, na podlagi pogodb, obravnavajo in v bilanci stanja izkazujejo kot ustrezni dolgoročni dolgovi.

Dolgoročni dolgovi se ob začetnem pripoznanju ovrednotijo z zneski iz ustreznih listin o njihovem nastanku, ki v primeru dolgoročnih finančnih dolgov dokazujejo prejem denarnih sredstev ali poplačilo poslovnega dolga, v primeru dolgoročnih poslovnih dolgov pa prejem praviloma opredmetenih osnovnih sredstev z dolgoročnim odplačevanjem.

Dolgoročni dolgovi se povečujejo za pripisane obresti ali zmanjšujejo za odplačane zneske in morebitne drugačne poravnave, če o tem obstaja sporazum z upnikom.

Dolgoročni dolgovi se prenašajo med kratkoročne dolgove in obratno posamično po knjigovodskih vrednostih.

Spremembe računovodskih usmeritev

Sprememb računovodskih usmeritev v letu 2017 ni bilo.

Popravki bistvenih napak

Popravkov napak ni bilo.

Stanje dolgoročnih obveznosti na dan 31. 12. 2017:

Dolgoročne obveznosti	Stanje 31. 12. 2017	Stanje 31. 12. 2016	Indeks 17/16
I. Dolgoročne finančne obveznosti	4.236.819	4.912.333	86
2. Dolg. finančne obveznosti do bank	4.236.819	4.912.333	86
3. Druge dolgoročne finančne obveznosti	0	0	-
II. Dolgoročne poslovne obveznosti	1.927	111.527	2
1. Dolgoročne poslovne obveznosti do dobaviteljev	0	0	-
2. Druge dolgoročne poslovne obveznosti	1.927	111.527	2
III. Odložene obveznosti za davek	0	0	-
SKUPAJ	4.238.746	5.023.860	84

Družba ima v letu 2017 obveznost iz naslova dolgoročnih finančnih obveznosti do bank in iz naslova drugih dolgoročnih poslovnih obveznosti. Dolgoročne finančne obveznosti do bank so se glede na preteklo leto, kljub dodatnemu zadolževanju, zmanjšale. Druge dolgoročne poslovne obveznosti predstavlja prejeta varščina.

48

Kreditni so zavarovani z zastavo nepremičnin in s terjatvami.

59

Obrestne mere za najete kredite so:

- 6m EURIBOR + od 0,4 odstotka do 2,75 odstotkov
- fiksna OM 2,4 %

Ročnost zapadlosti dolgoročnih finančnih obveznosti do bank:

Ročnost zapadlosti dolgoročnih finančnih obveznosti	Nad 5 let
Posojila pri bankah	120.000
SKUPAJ	120.000

Finančne obveznosti so zavarovane z osnovnimi instrumenti zavarovanja (menice) in s posebnimi oblikami zavarovanja (hipoteke, odstop terjatev ...), in sicer v višini:

Znesek posebnih zavarovanj obveznosti	
Posojila pri bankah	5.620.445
SKUPAJ	5.620.445

Kratkoročne obveznosti

Pripoznavanje kratkoročnih obveznosti

Kratkoročni dolgovi so finančni ali poslovni.

Kratkoročni finančni dolgovi so dobljena kratkoročna posojila na podlagi posojilnih pogodb in izdani kratkoročni vrednostni papirji razen čekov, ki se štejejo kot odbitna postavka pri denarnih sredstvih.

Kratkoročni poslovni dolgovi so kratkoročni dobaviteljski krediti za kupljeno blago ali kupljene storitve, kratkoročne obveznosti do zaposlencev za opravljeno delo, kratkoročne obveznosti do financerjev v zvezi z obrestmi in podobnimi postavkami, kratkoročne obveznosti do države iz naslova davkov, tudi obračunanega davka na dodano vrednost ter kratkoročne obveznosti v zvezi z razdelitvijo poslovnega izida.

Posebna vrsta kratkoročnih poslovnih dolgov so obveznosti do kupcev za dobljene predujme pa tudi za prejete kratkoročne varščine.

Finančni oziroma poslovni kratkoročni dolg se v knjigovodskih razvidih in bilanci stanja pripozna kot obveznost, ko ob upoštevanju pogodbenega datuma ali datuma prejemkov in z njimi povezanih obračunov nastane obveznost, določena v pogodbi ali v drugem pravnem aktu.

Del dolgoročnega dolga, ki je že zapadel v plačilo, in del dolgoročnega dolga, ki bo zapadel v plačilo v letu dni, se v bilanci stanja preneseta med kratkoročne dolgove.

Pripoznanja kratkoročnih dolgov v knjigovodskih razvidih in bilanci stanja se odpravijo, če je obveznost, določena v pogodbi ali v drugem pravnem aktu, izpolnjena, razveljavljena ali zastarana.

Začetno računovodsko merjenje kratkoročnih dolgov

Kratkoročni dolgovi se ob začetnem pripoznanju ovrednotijo z zneski iz ustreznih listin o njihovem nastanku, ki v primeru kratkoročnih finančnih dolgov dokazujejo prejem denarnih sredstev ali poplačilo kakega poslovnega dolga, v primeru kratkoročnih poslovnih dolgov pa prejem proizvoda ali storitve ali opravljeno delo oziroma obračunani strošek, odhodek ali delež v poslovnem izidu.

49
—
59

Kratkoročni dolgovi se kasneje lahko neposredno povečajo ali pa, ne glede na opravljeno plačilo ali drugačno poravnavo, tudi zmanjšajo za znesek, o katerem obstaja sporazum z upniki.

Kratkoročni dolgovi, izraženi v tuji valuti, se na dan bilance stanja preračunajo v domačo valuto.

Povečanje kratkoročnih dolgov povečuje redne finančne odhodke, zmanjšanje kratkoročnih dolgov pa redne finančne prihodke.

Spremembe računovodskih usmeritev

Sprememb računovodskih usmeritev v letu 2017 ni bilo.

Popravki bistvenih napak

Popravljenih napak ni bilo.

Stanje kratkoročnih obveznosti na dan 31. 12. 2017:

Kratkoročne obveznosti	Stanje 31. 12. 2017	Stanje 31. 12. 2016	Indeks 17/16
II. Kratkoročne finančne obveznosti	1.383.625	1.048.000	132
1. Krat. finančne obveznosti do družb v skupini	0	0	-
2. Krat. finančne obveznosti do bank	1.383.625	1.048.000	132
3. Druge krat. finančne obveznosti	0	0	-
III. Kratkoročne poslovne obveznosti	809.507	705.624	115
1. Kratkoročne poslovne obveznosti do družb v skupini	1.510	5.277	29
2. Kratkoročne poslovne obveznosti do dobaviteljev	205.469	191.768	107
3. Druge kratkoročne poslovne obveznosti	602.528	508.579	118
SKUPAJ	2.193.132	1.753.624	125

Večina kratkoročnih finančnih obveznosti je, razen običajnih instrumentov zavarovanja, še dodatno zavarovanih, in sicer s poroštvi, odstopom terjatev, itd. Kratkoročne finančne obveznosti predstavlja kratkoročni del dolgoročnih finančnih obveznosti in revolving kredit.

Obrestne mere za najete kredite so:

- 6m EURIBOR + od 0,4 odstotka do 2,75 odstotkov
- fiksna OM 2,4 %
- fiksna OM 1,95 %

Zapadlost kratkoročnih poslovnih obveznosti družbe Mikrocop d.o.o. na dan 31. 12. 2017:

Ne zapadle	Zapadle - 30 dni	Zapadle - 60 dni	Zapadle - 90 dni	Zapadle nad 90 dni	Skupaj
775.250	34.234	23	0	0	809.507

50

59

V drugih kratkoročnih poslovnih obveznostih družbe se izkazujejo obveznosti do delavcev, obveznosti do države iz naslova DDV, dajatve iz naslova še neizplačane decembrske plače ter obveznost do matične družbe (nakup poslovnega deleža družbe Mikrocop d.o.o. Umag).

Kratkoročne pasivne časovne razmejitve

Razvrščanje kratkoročnih časovnih razmejitev

Kratkoročne časovne razmejitve so terjatve in druga sredstva ter obveznosti, ki se bodo po predvidevanjih pojavile v letu dni in katerih nastanek je verjeten, velikost pa zanesljivo ocenjena. Terjatve in obveznosti se nanašajo na znane ali še ne znane pravne oziroma fizične osebe, do katerih bodo tedaj nastale prave terjatve in dolgovi, s sredstvi pa so mišljeni proizvodi ali storitve, ki jih bodo bremenile.

Pasivne kratkoročne časovne razmejitve zajemajo kratkoročno vnaprej vračunane stroške oziroma kratkoročno vnaprej vračunane odhodke in kratkoročno odložene prihodke, ki se izkazujejo posebej in razčlenjujejo na pomembnejše vrste.

Pasivne kratkoročne časovne razmejitve se v knjigovodskih razvidih in v bilanci stanja pripoznajo, če in kolikor se sme predpostavljati, da bodo v letu dni zares nastali takšni prihodki in stroški oziroma odhodki. Uporabljajo se lahko samo za postavke, za katere so bile prvotno pripoznane.

Pripoznavanje kratkoročnih časovnih razmejitev

Pripoznanja kratkoročnih časovnih razmejitev v knjigovodskih razvidih in bilanci stanja se odpravijo, kadar so že izrabljene nastale možnosti, ali pa ni več potrebe po časovnih razmejitvah.

Kratkoročne PČR	Stanje 31. 12. 2017	Stanje 31. 12. 2016	Indeks 17/16
a) Vnaprej vračunani stroški oz. odhodki	26.473	60.599	44
b) Kratkoročno odloženi prihodki	7.812	5.607	139
c) DDV od danih predujmov	0	130	-
SKUPAJ	34.285	66.336	52

V družbi so pasivne časovne razmejitve na dan 31. 12. 2017 znašale 26.473 €. Predstavljajo vnaprej vračunane stroške v višini 26.473 €, ki bodo poravnani v letu 2018, bremenijo pa še poslovno leto 2017 in odložene prihodke v višini 7.812 € (zaračunani paketi Arhiviraj.si po pogodbah za naslednja bilančna obdobja, letna nadomestila za vzdrževanje programske opreme).

Zabilančna sredstva oziroma obveznosti

Stanje zabilančnih sredstev na dan 31. 12. 2017:

Zabilančna sredstva	Stanje 31. 12. 2017	Stanje 31. 12. 2016	Indeks 17/16
Dane bančne garancije	19.416	19.416	100
Dana poroštva	214.667	270.667	79
SKUPAJ ZABILANČNA SREDSTVA	234.083	290.083	81

51

59

Zabilančna sredstva predstavljajo dane bančne garancije družbe za izvedbo pogodbenih obveznosti v skupni višini 19.416 €. Dana poroštva predstavljajo poroštvo za izpolnjevanje pogodbenih obveznosti odvisne družbe Mikrocop d.o.o. Umag.

3.9. Razkritja postavk izkaza poslovnega izida

Izkaz poslovnega izida po funkcionalnih skupinah

Izkaz poslovnega izida je temeljni računovodski izkaz, v katerem je resnično in pošteno prikazan poslovni izid za poslovno leto ali medletno obdobje, za katero se sestavlja.

Izkaz poslovnega izida družbe Mikrocop d.o.o. po funkcionalnih skupinah:

Izkaz poslovnega izida po funkcionalnih skupinah	Stanje 31. 12. 2017	Stanje 31. 12. 2016	Indeks 17/16
1. Čisti prihodki od prodaje in usredstvenih lastnih učinkov	6.579.693	6.499.492	101
2. Nabavna vrednost prodanega blaga in materiala	131.193	175.488	75
3. Stroški splošnih dejavnosti	6.030.661	5.808.051	104
4. Drugi poslovni prihodki (s PPP)	37.739	18.618	203
5. Poslovni izid iz poslovanja	455.578	534.571	85

Čisti prihodki iz prodaje

Prihodki so povečanja gospodarskih koristi v obračunskem obdobju v obliki povečanj sredstev (na primer denarja ali terjatev zaradi prodaje blaga) ali zmanjšanj dolgov (na primer zaradi opustitve njihove poravnave). Prek poslovnega izida vplivajo na velikost kapitala.

Prihodki od prodaje se izkazujejo, če so izpolnjeni naslednji pogoji:

- podjetje prenese na kupca vsa pomembna tveganja in koristi, ki izhajajo iz lastništva,
- podjetje ne sodeluje pri poslovanju niti toliko, kolikor je običajno zaradi lastništva, niti dejansko ne odloča o prodanih proizvodih,
- znesek prihodkov je mogoče zanesljivo oceniti,
- verjetno je, da bodo gospodarske koristi, povezane s poslom, pritekale v podjetje in
- stroške, ki so nastali, ali bodo nastali v zvezi s poslom, je mogoče zanesljivo izmeriti.

Prihodki se pripoznajo, ko se upravičeno pričakuje, da bodo vodili do prejemkov, če ti niso uresničeni že ob nastanku.

Prihodke od opravljenih storitev, razen od opravljenih storitev, ki vodijo do finančnih prihodkov, se meri po prodajnih cenah dokončanih storitev ali po prodajnih cenah nedokončanih storitev glede na stopnjo njihove dokončanosti.

Čisti prihodki iz prodaje družbe Mikrocop d.o.o. v letu 2017:

Čisti prihodki iz prodaje	Stanje 31. 12. 2017	Stanje 31. 12. 2016	Indeks 17/16	
1. Čisti prihodki od prodaje storitev	5.864.207	5.760.760	102	52
2. Čisti prihodki od prodaje blaga in materiala	165.642	199.242	83	59
3. Čisti prihodki od najemnin	290.408	289.252	100	
SKUPAJ	6.320.257	6.249.254	101	

Čisti prihodki iz prodaje so se glede na preteklo leto povečali za odstotek. Največji porast prihodkov iz prodaje beležimo v skupini prihodkov od prodaje storitev.

Drugi poslovni prihodki

Drugi poslovni prihodki se pojavljajo ob odtujitvi opredmetenih osnovnih sredstev in neopredmetenih sredstev kot presežki njihove prodajne vrednosti nad njihovo knjigovodsko vrednostjo, ob upoštevanju predhodnega presežka iz prevrednotenja iz naslova predhodne okrepitve sredstev.

Drugi poslovni prihodki	Stanje 31. 12. 2017	Stanje 31. 12. 2016	Indeks 17/16
1. Drugi poslovni prihodki	37.739	18.618	203
SKUPAJ	37.739	18.618	203

Drugi poslovni prihodki v družbi v letu 2017 predstavljajo razliko med prodajno in neodpisano vrednostjo prodane opreme in ostale prevrednotovalne poslovne prihodke ter nagrade za preseganje kvote za zaposlovanje invalidov in subvencije.

Stroški blaga, materiala in storitev

Odhodki so zmanjšanja gospodarskih koristi v obračunskem obdobju v obliki zmanjšanj sredstev (na primer zalog blaga zaradi prodaje) ali povečanj dolgov (na primer zaradi zaračunanih obresti). Prek poslovnega izida vplivajo na velikost kapitala.

Odhodki se razvrščajo na poslovne odhodke, finančne odhodke in druge odhodke. Poslovni odhodki in finančni odhodki so redni odhodki. Poslovni odhodki so v načelu enaki vračunanim stroškom v obračunskem obdobju. V poslovne odhodke se vštevata tudi nabavna vrednost prodanega trgovskega blaga in materiala.

Stroški blaga, materiala in storitev v letu 2017:

Stroški blaga, materiala in storitev	Stanje 31. 12. 2017	Stanje 31. 12. 2016	Indeks 17/16
1.) Nabavna vrednost prodanega blaga in materiala	131.193	175.488	75
2.) Stroški porabljenega materiala	143.240	155.190	92
3.) Stroški storitev	1.186.698	1.198.634	99
SKUPAJ	1.461.131	1.529.312	96

V družbi so stroški blaga, materiala in storitev v letu 2017 skupno znašali 1.461.131 € in so se v primerjavi z letom 2016 zmanjšali za 4 odstotne točke.

Stroški dela

Pri izplačevanju plač je družba Mikrocop d.o.o. upoštevala veljavne zakone in podzakonske akte, ki določajo obračun plač in drugih prejemkov ter Pravilnik o organizaciji družbe in Pravilnik o sistematizaciji delovnih mest.

Stroški dela v letu 2017:

Stroški dela	Stanje 31. 12. 2017	Stanje 31. 12. 2016	Indeks 17/16
a) Stroški plač	2.832.511	2.596.206	109
b) Stroški pokojninskih zavarovanj	391.807	360.186	109
c) Stroški socialnih zavarovanj	207.275	189.121	110
d) Drugi stroški dela	594.362	636.540	93
SKUPAJ	4.025.955	3.782.053	106

Družba Mikrocop d.o.o. je v letu 2017 realizirala tudi za 16.657,71 € storitev, ki se obravnavajo kot stroški dela. Ti stroški so nastali na podlagi pogodb, sklenjenih z agencijo za posredovanje delovne sile. Število zaposlenih iz ur na podlagi teh pogodb je bilo 0,70 delavca.

Prejemki (bruto plače, regres, nagrada), ki so jih prejele naslednje skupine oseb, v družbi Mikrocop d.o.o. znašajo:

Stroški dela posebnih skupin	Število oseb 2017	Leto 2017	Število oseb 2016	Leto 2016	Indeks 17/16
Direktor družbe	1	91.874	1	96.605	95
Drugi zaposleni po individualnih pogodbah	5	226.167	5	264.312	86
Člani nadzornega sveta	1	18.000	1	18.000	100
SKUPAJ	7	336.041	7	378.917	89

Družba ima obveznost do nadzornega organa v višini 18.000 €. Na dan 31. 12. 2017 družba nima terjatev do uprave ter zaposlenih po individualnih pogodbah.

Odpisi vrednosti

Prevrednotovalni poslovni odhodki se pojavljajo v zvezi z opredmetenimi osnovnimi sredstvi, neopredmetenimi sredstvi in obratnimi sredstvi zaradi njihove oslabitve.

V obravnavanem obračunskem obdobju opravljen odpis dvomljivih in spornih terjatev je prevrednotovalni odhodek. Oslabitev opredmetenega osnovnega sredstva in primanjkljaj ob popisu sta prevrednotovalni poslovni odhodek. Prevrednotovalni poslovni odhodki se priznavajo, ko je opravljeno ustrezno prevrednotenje, ne glede na njihov vpliv na poslovni izid.

Odpisi vrednosti v letu 2017:

Odpisi vrednosti	Stanje 31. 12. 2017	Stanje 31. 12. 2016	Indeks 17/16
a) Amortizacija	645.534	620.388	104
b) Prevrednotovalni poslovni odhodki pri neopredmetenih sredstvih in opredmetenih osnovnih sredstvih	980	18.512	5
c) Prevrednotovalni poslovni odhodki pri obratnih sred.	540	7.811	7
SKUPAJ	647.054	646.711	100

Amortizacija v letu 2017:

Amortizacija	Stanje 31. 12. 2017	Stanje 31. 12. 2016	Indeks 17/16
a) Amortizacija neopredmetenih osnovnih sredstev	231.958	206.857	112
b) Amortizacija zgradb	102.761	101.412	101
c) Amortizacija opreme in naprav	286.302	287.073	100
č) Amortizacija naložbenih nepremičnin	24.513	25.046	98
SKUPAJ	645.534	620.388	104

Drugi poslovni odhodki

Drugi poslovni odhodki v letu 2017:

Drugi poslovni odhodki	Leto 2017	Leto 2016	Indeks 17/16
2. Drugi stroški	27.714	25.463	109
SKUPAJ	27.714	25.463	109

Druge poslovne odhodke v letu 2017 predstavljajo izdatki za zemljiški prispevek, varstvo okolja.

Finančni prihodki

Finančni prihodki so prihodki iz investiranja. Pojavljajo se v zvezi s finančnimi naložbami in tudi v zvezi s terjatvami. Sestavljajo jih obračunane obresti in deleži v dobičku drugih pa tudi prevrednotovalni finančni prihodki. Finančni prihodki se priznavajo ob obračunu ne glede na prejeme, če ne obstaja utemeljen dvom glede njihove velikosti, zapadlosti v plačilo in po plačljivosti.

Finančni prihodki iz danih posojil predstavljajo obresti za dana posojila in prevrednotovalne finančne prihodke v zvezi z zmanjšanjem dolga.

Obresti se obračunavajo v sorazmerju s pretečenim obdobjem ter glede na neodplačni del glavnice in veljavno obrestno mero.

Prevrednotovalni finančni prihodki predstavljajo pozitivne tečajne razlike v zvezi z zmanjšanjem dolga in se obračunavajo za obdobje, za katero so sestavljeni bilančni izkazi.

Finančni prihodki v letu 2017:

Finančni prihodki	Leto 2017	Leto 2016	Indeks 17/16
I. Finančni prihodki iz deležev	25.112	127	(19.773)
1. Finančni prihodki iz deležev družb v skupini	25.000	0	-
2. Finančni prihodki iz deležev v pridruženih družbah	0	0	-
3. Finančni prihodki iz deležev v drugih družbah	0	0	-
4. Finančni prihodki iz drugih naložb	112	127	88
II. Finančni prihodki iz danih posojil	19	1.049	2
1. Finančni prihodki iz posojil, danih družbam v skupini	19	1.001	2
2. Finančni prihodki iz posojil, danih drugim	0	48	-
III. Finančni prihodki iz poslovnih terjatev	505	114	443
1. Finančni prihodki iz poslovnih terjatev do družb v skupini	0	0	-
2. Finančni prihodki iz poslovnih terjatev do drugih	505	114	443
SKUPAJ	25.636	1.290	1.983

55

V letu 2017 večino finančnih prihodkov predstavljajo finančni prihodki iz deležev, in sicer predstavljajo delež dobička od družbe Mikrocop BH d.o.o. Ostale finančne prihodke predstavljajo obresti iz depozitov, posojil, tečajne razlike in zamudne obresti.

59

Finančni odhodki

Finančni odhodki iz odpisov dolgoročnih finančnih naložb predstavljajo odhodke iz investiranja in imajo naravo prevrednotovalnih finančnih odhodkov.

Pojavljajo se v zvezi s finančnimi naložbami zaradi njihove oslabitve, če zmanjšanje njihove vrednosti ni krito z rezervami zaradi vrednotenja po pošteni vrednosti. Enako se pojavljajo tudi finančni odhodki iz odpisov kratkoročnih finančnih naložb, predvsem kot slabitev danih posojil, za katere se meni, da ne bodo plačana.

Finančni odhodki se pripoznajo, če je zmanjšanje gospodarske koristi povezano z zmanjšanjem sredstev – oslabitvijo finančnih naložb.

Finančni odhodki družbe Mikrocop d.o.o. v letu 2017:

Finančni odhodki	Leto 2017	Leto 2016	Indeks 17/16
II. Finančni odhodki iz finančnih obveznosti	142.762	167.452	85
1. Finančni odhodki iz posojil, prejetih od družb v skupini	551	345	160
2. Finančni odhodki iz posojil, prejetih od bank	140.257	165.467	85
4. Finančni odhodki iz drugih finančnih obveznosti	1.954	1.640	119
III. Finančni odhodki iz poslovnih obveznosti	520	1.684	31
2. Finančni odhodki iz obveznosti do dobaviteljev	428	1.135	38
3. Finančni odhodki iz drugih poslovnih obveznosti	92	549	17
SKUPAJ	143.282	169.136	85

Finančni odhodki iz finančnih obveznosti so se v primerjavi s preteklim letom zmanjšali za približno 15 odstotnih točk, kar je posledica padca finančnih odhodkov iz posojil prejetih od bank in finančnih odhodkov iz drugih finančnih obveznosti. Padec le teh je rezultat refinanciranja kratkoročnih in dolgoročnih obveznosti v en dolgoročen kredit v letu 2015 in zmanjševanje zadolženosti v letu 2017. Finančni odhodki iz obveznosti do dobaviteljev predstavljajo obračunane zamudne obresti in so se glede na leto 2016 močno zmanjšale.

Drugi prihodki in odhodki

Drugi prihodki predstavljajo neobičajne postavke (izredni prihodki) in ostale prihodke, ki povečujejo poslovni izid. Drugi odhodki predstavljajo neobičajne postavke (izredni odhodki) in ostale odhodke, ki zmanjšujejo poslovni izid.

Drugi prihodki in odhodki	Leto 2017	Leto 2016	Indeks 17/16
Drugi prihodki	7.872	5.026	157
Drugi odhodki	37.100	43.967	84

Drugi prihodke predstavljajo prihodki, ki nimajo značaja rednega poslovanja (subvencije, dotacije, izravnave). Drugi odhodki pa so odhodki za dane donacije, odškodnine, odhodke, namenjene promociji zdravja na delovnem mestu, novoletni obdaritvi otrok in davčno nepriznane odhodke.

Odloženi davki

V letu 2017 je družba Mikrocop d.o.o. zmanjšala odložene davke za 1.743 €.

Čisti poslovni izid družbe Mikrocop d.o.o.

Čisti poslovni izid družbe Mikrocop d.o.o. je v letu 2017 znašal 306.961 €.

56

59

3.10. Poročilo neodvisnega revizorja

POROČILO NEODVISNEGA REVIZORJA

Lastnikom gospodarske družbe **MIKROCOP d.o.o.**

Mnenje

Revidirali smo računovodske izkaze gospodarske družbe **MIKROCOP d.o.o.**, ki vključujejo bilanco stanja na dan 31. decembra 2017 ter izkaz poslovnega izida, izkaz gibanja kapitala in izkaz denarnih tokov za tedaj končano leto ter povzetek bistvenih računovodskih usmeritev in druge pojasnjevalne informacije. Pregledali smo tudi poslovno poročilo.

Po našem mnenju priloženi računovodski izkazi v vseh pomembnih pogledih pošteno predstavljajo finančni položaj družbe **MIKROCOP d.o.o.** na dan 31. decembra 2017 ter njen poslovni izid in denarne tokove za tedaj končano leto v skladu s Slovenskimi računovodskimi standardi.

Podlaga za mnenje

Revizijo smo opravili v skladu z mednarodnimi standardi revidiranja (MSR). Naše odgovornosti na podlagi teh standardov so opisane v tem poročilu v odstavku Revizorjeva odgovornost za revizijo računovodskih izkazov. V skladu s Kodeksom etike za računovodske strokovnjake, ki ga je izdal Odbor za mednarodne standarde etike za računovodske strokovnjake (Kodeks IESBA) ter etičnimi zahtevami, ki se nanašajo na revizijo računovodskih izkazov v Sloveniji, potrjujemo svojo neodvisnost od družbe in, da smo izpolnili vse druge etične zahteve v skladu s temi zahtevami in Kodeksom IESBA.

Verjamemo, da so pridobljeni revizijski dokazi zadostni in ustrezni kot osnova za naše revizijsko mnenje.

Druge informacije

Za druge informacije je odgovorno poslovodstvo. Druge informacije obsegajo poslovno poročilo, ki je sestavni del letnega poročila družbe **MIKROCOP d.o.o.**, vendar ne vključujejo računovodskih izkazov in našega revizorjevega poročila o njih.

Naše mnenje o računovodskih izkazih se ne nanaša na druge informacije in o njih ne izražamo nobene oblike zagotovila.

V povezavi z opravljeno revizijo računovodskih izkazov je naša odgovornost prebrati druge informacije in pri tem presoditi ali so druge informacije pomembno neskladne z računovodskimi izkazi, zakonskimi zahtevami ali našim poznavanjem, pridobljenim pri revidiranju, ali se kako drugače kažejo kot pomembno napačne. Če na podlagi opravljenega dela zaključimo, da obstaja pomembna napačna navedba drugih informacij, moramo o takih okoliščinah poročati. V zvezi s tem ni nič takega, o čemer bi morali poročati.

Odgovornost poslovodstva in pristojnih za upravljanje za računovodske izkaze

Poslovodstvo je odgovorno za pripravo in pošteno predstavitev teh računovodskih izkazov v skladu s Slovenskimi računovodskimi standardi in za tako notranje kontroliranje, kot je v skladu z odločitvijo poslovodstva potrebno, da omogoči pripravo računovodskih izkazov, ki ne vsebujejo pomembno napačne navedbe zaradi prevare ali napake.

Poslovodstvo je pri pripravi računovodskih izkazov družbe odgovorno za oceno njene sposobnosti, da nadaljuje kot delujoče podjetje, razkritje zadev, povezanih z delujočim podjetjem in uporabo predpostavke delujočega podjetja kot podlago za računovodenja, razen če namerava poslovodstvo podjetje likvidirati ali zaustaviti poslovanje, ali če nima druge možnosti, kot da napravi eno ali drugo.

GM REVIZIJA PLUS, d.o.o., Ulica Gradnikove brigade 4, 1000 Ljubljana, Slovenija

Davčna številka – SI29769582; Matična številka – 7140304.

Osnovni kapital 7.500,00 EUR;

Družba je vpisana v Register revizijskih družb pri Slovenskem inštitutu za revizijo pod številko RD-A-103.

Pooblaščen revizor - Luka Vremec – registrska številka pri Slovenskem inštitutu za revizijo - P-00235.

Nadzorni svet je odgovoren za nadzor nad pripravo računovodskih izkazov in za potrditev revidiranega letnega poročila.

Revizorjeva odgovornost za revizijo računovodskih izkazov

Naši cilji so pridobiti sprejemljivo zagotovilo o tem ali so računovodski izkazi kot celota brez pomembno napačne navedbe zaradi prevare ali napake, in izdati revizorjevo poročilo, ki vključuje naše mnenje. Sprejemljivo zagotovilo je visoka stopnja zagotovila, vendar ni jamstvo, da bo revizija, opravljena v skladu z MSR, vedno odkrila pomembno napačno navedbo, če ta obstaja. Napačne navedbe, lahko izhajajo iz prevare ali napake, ter se smatrajo za pomembne, če je upravičeno pričakovati, da posamič ali skupaj, vplivajo na gospodarske odločitve uporabnikov, sprejete na podlagi teh računovodskih izkazov.

Med izvajanjem revidiranja v skladu z MSR uporabljamo strokovno presojo in ohranjamo poklicno nezaupljivost. Prav tako:

- prepoznamo in ocenimo tveganja pomembno napačne navedbe v računovodskih izkazih, bodisi zaradi napake ali prevare, oblikujemo in izvajamo revizijske postopke kot odzive na ocenjena tveganja ter pridobivamo zadosten in ustrezne revizijske dokaze, ki zagotavljajo podlago za naše mnenje. Tveganje, da ne bomo odkrili napačne navedbe, ki izvira iz prevare, je višje od tistega, povezanega z napako, saj prevara lahko vključuje skrivne dogovore, ponarejanje, namerno opustitev, napačno razlago ali izogibanje notranjih kontrol;
- opravimo postopke preverjanja in pridobimo razumevanje notranjih kontrol, pomembnih za revizijo z namenom oblikovanja revizijskih postopkov, ki so okoliščinam primerni, vendar ne z namenom izraziti mnenje o učinkovitosti notranjih kontrol družbe;
- presodimo ustreznost uporabljenih računovodskih usmeritev in sprejemljivost računovodskih ocen ter z njimi povezanih razkritij posloводства;
- na podlagi pridobljenih revizijskih dokazov o obstoju pomembne negotovosti glede dogodkov ali okoliščin, ki zbujejo dvom v sposobnost organizacije, da nadaljuje kot delujoče podjetje, sprejmemo sklep o ustreznosti poslovodske uporabe predpostavke delujočega podjetja, kot podlage računovodenja. Če sprejmemo sklep o obstoju pomembne negotovosti, smo dolžni v revizorjevem poročilu opozoriti na ustrezna razkritja v računovodskih izkazih ali, če so taka razkritja neustrezna, prilagoditi mnenje. Revizorjevi sklepi temeljijo na revizijskih dokazih pridobljenih do datuma izdaje revizorjevega poročila. Vendar kasnejši dogodki ali okoliščine lahko povzročijo prenehanje organizacije kot delujočega podjetja;
- ovrednotimo splošno predstavitev, strukturo, vsebino računovodskih izkazov vključno z razkritji, in ali računovodski izkazi predstavljajo zadevne posle in dogodke na način, da je dosežena poštena predstavitev;
- pristojne za upravljanje med drugim obveščamo o načrtovanem obsegu in času revidiranja in pomembnih revizijskih ugotovitvah vključno s pomanjkljivostmi notranjih kontrol, ki smo jih zaznali med našo revizijo.

58

59



Luka Vremec
Pooblaščen revizor / Direktor

Ljubljana, 23. marec 2018

GM revizija plus, d.o.o.

GM REVIZIJA PLUS
d.o.o.

GM REVIZIJA PLUS, d.o.o., Ulica Gradnikove brigade 4, 1000 Ljubljana, Slovenija

Davčna številka – SI29769582; Matična številka – 7140304.
Osnovni kapital 7.500,00 EUR;

Družba je vpisana v Register revizijskih družb pri Slovenskem inštitutu za revizijo pod številko RD-A-103.
Pooblaščen revizor - Luka Vremec – registrska številka pri Slovenskem inštitutu za revizijo - P-00235.

3.11. Izjava direktorice

Direktorica družbe je odgovorna za pripravo letnega poročila družbe Mikrocop d.o.o. za leto 2017 ter računovodskih izkazov, ki po njenem najboljšem mnenju vključujejo pošten prikaz razvoja in izidov poslovanja družbe ter njenega finančnega položaja, vključno z opisom bistvenih tveganj, ki jim je družba izpostavljena.

Direktorica družbe potrjuje računovodske izkaze družbe Mikrocop d.o.o. za leto končano na dan 31. decembra 2017, ki vključujejo bilanco stanja na dan 31. decembra 2017, izkaz poslovnega izida, izkaz drugega vseobsegajočega donosa, izkaz gibanja kapitala in izkaz denarnih tokov za tedaj končano leto ter povzetek bistvenih računovodskih usmeritev in druge pojasnjevalne opombe.

Direktorica potrjuje, da so bile pri izdelavi računovodskih izkazov dosledno uporabljene ustrezne računovodske usmeritve, da so bile računovodske ocene izdelane po načelu poštene vrednosti, previdnosti in dobrega gospodarjenja in da računovodski izkazi predstavljajo resnično in pošteno sliko premoženjskega stanja družbe in izidov njenega poslovanja za leto 2017.

Direktorica družbe je odgovorna tudi za ustrezno vodenje računovodstva, za sprejem ustreznih ukrepov za zavarovanje premoženja in drugih sredstev ter potrjuje, da so računovodski izkazi skupaj s pojasnili izdelani na podlagi predpostavke o nadaljnjem poslovanju družbe ter v skladu z veljavno zakonodajo in Slovenskimi računovodskimi standardi.

Direktorica družbe sprejema in potrjuje letno poročilo družbe Mikrocop d.o.o. za leto 2017.

Ljubljana, 23. marec 2018



Simona Kogovšek
Direktorica družbe Mikrocop d.o.o.