



MIKROCOP informacijski
inženiring in storitve d.o.o.
Ul. Ambrožiča Novljana 7
1000 Ljubljana

T: +386 (0)1 587 42 80
E: info-si@mikrocop.com
www.mikrocop.si

Letno poročilo 2021

Mikrocop d.o.o.

Kazalo

1. Predstavitev družbe Mikrocop d.o.o.	3
1.1. Osebna izkaznica	3
1.2. Poslanstvo in vizija	4
1.3. Vrednote	4
1.4. Strateške usmeritve	4
1.5. Dejavnosti	5
1.6. Organiziranost	6
1.7. Pismo direktorice	7
2. Poslovno poročilo 2021	8
2.1. Ključni dosežki	8
2.2. Razvojni kazalniki	8
2.3. Pomembnejši dogodki v poslovanju	10
2.4. Vpliv gospodarskih razmer na poslovanje	12
2.5. Poslovanje družbe Mikrocop d.o.o. v letu 2021	13
2.6. Sestava sredstev in virov sredstev	15
2.7. Poslovanje družbe Mikrocop d.o.o. po dejavnostih	16
2.8. Upravljanje s tveganji	20
2.9. Kakovost in poslovna odličnost	22
2.10. Okolje in družba	23
2.11. Poslovanje s povezanimi družbami	23
2.12. Pregled poslovanja odvisnih družb	24
2.13. Pričakovani prihodnji razvoj družbe Mikrocop d.o.o.	26
2.14. Izjava o upravljanju družbe	27
3. Računovodsko poročilo 2021	29
3.1. Pojasnila k računovodskim izkazom	29
3.2. Bilanca stanja	30
3.3. Izkaz poslovnega izida	32
3.4. Izkaz drugega vseobsegajočega donosa	33
3.5. Izkaz denarnih tokov	34
3.6. Izkaz gibanja kapitala	35
3.7. Pojasnila in razkritja postavk v bilanci stanja	36
3.8. Razkritja postavk izkaza poslovnega izida	56
3.9. Poročilo neodvisnega revizorja	62
3.10. Izjava o odgovornosti direktorice	64

1. Predstavitev družbe Mikrocop d.o.o.

V družbi Mikrocop podpiramo stranke na poti digitalne preobrazbe s sodobnimi rešitvami in storitvami za učinkovito, skladno in varno upravljanje informacij in dokumentov. Z uporabnikom prijaznimi rešitvami strankam omogočamo digitalizacijo poslovanja v štirih korakih.



V letu 2021 je družba Mikrocop obeležila 45 let delovanja in v tem času postala priznan partner, ki strankam pomaga reševati izzive povezane z zajemom, upravljanjem in dolgoročno hrambo dokumentov in podatkov, z optimizacijo poslovnih procesov in podporo pri prehodu v digitalno poslovanje. Pohvalimo se lahko s prisotnostjo v več kot 30-ih gospodarskih panogah in sodelovanjem z vodilnimi podjetji in organizacijami v bančništvu, zavarovalništvu, zdravstvu, farmaciji, proizvodnji, telekomunikacijah in energetiki v Sloveniji in s širši Adriatic regiji.

1.1. Osebna izkaznica

Ime podjetja:	MIKROCOP informacijski inženiring in storitve d. o. o.
Skrajšano ime podjetja:	MIKROCOP d. o. o.
Sedež podjetja:	Cesta Ambrožiča Novljana 7, 1000 Ljubljana
Pravnoorganizacijska oblika:	Družba z omejeno odgovornostjo
Dejavnost:	63.110 Obdelava podatkov in s tem povezane dejavnosti
Osnovni kapital:	426.064,00 €
Številka registrskega vložka:	061/10514600 Okrožno sodišče v Ljubljani
Datum ustanovitve:	20. 3. 1990
Matična številka:	5346410
Davčna številka:	96627751
Velikost družbe:	Srednja
Uprava:	Simona Kogovšek, direktorica

1.2. Poslanstvo in vizija

Uspešne digitalne zgodbe strank so naša vizija. Njihov uspeh je naša motivacija, pri čemer izzive strank rešujemo s sodobnimi zmogljivostmi za zajem, upravljanje in dolgoročno hrambo dokumentov in podatkov. Za uspešen prehod v digitalno poslovanje in čim boljše rezultate skrbimo tudi za optimizacijo poslovnih procesov.

Smo rastoča IT storitveno-razvojna družba, ki postaja pomemben partner na poti digitalne preobrazbe za srednje velika in velika podjetja ter organizacije, ki delujejo v reguliranih dejavnostih. Z razvežano mrežo partnerjev nastopamo tudi na mednarodnem trgu.

1.3. Vrednote

Poslovanje družbe Mikrocop temelji na vrednotah, ki so vtakane v naše vsakdanje delovanje.

Varnost: Vzdržujemo visoko raven informacijske in fizične varnosti ter ravnamo v skladu s sistemom vodenja varovanja informacij ISO/IEC 27001.

Kakovost: Odlikuje nas strokovno znanje in izkušnje iz različnih dejavnosti. Našo zavezo kakovosti potrjuje standard vodenja kakovosti ISO 9001.

Skladnost: Vpeljujemo certificirane rešitve, ohranjamo pravno veljavnost informacij svojih strank in zagotavljamo potrebno zakonsko skladnost poslovanja.

Zanesljivost: Že več kot 45 let uspešno izpolnjujemo zahteve in pričakovanja svojih strank na področjih zajema, upravljanja in hrambe poslovnih informacij.

Inovativnost: Kontinuirano vlagamo v znanje in kompetence ter spodbujamo razvoj novih odgovorov na izzive digitalizacije sedanjosti in digitalne prihodnosti.

Trajnost: S preudarno uporabo tehnologije si v kontekstu trajnostne digitalizacije prizadevamo za okolju in družbi čim bolj prijazno poslovanje.

1.4. Strateške usmeritve

Bistvo našega delovanja in poslovanja ostajajo stranke. Podjetja, ki šele stopajo ali pa so že močno zakorakala na pot digitalizacije poslovanja, bomo podpirali z učinkovitimi storitvami in rešitvami za upravljanje informacij. Gradili bomo na ključnih prednostih portfelja IT rešitev in storitev, prodaje na daljavo, mnenjskega voditeljstva ter na naraščajočem številu pomembnih velikih organizacij na digitalni platformi InDoc EDGE. Svoje največje zunanje priložnosti vidimo v pospešenem trendu digitalizacije, v novih poslovnih modelih, novih »aplikacijah«, avtomatizaciji trženja, nadgradnji

prodaje s strani izvedbenih ekip, v novih tehnoloških storitvah, skladnosti in novih storitvah avtomatizacije temeljnih procesov, mobilnem dostopu, deljenju dokumentov in e-podpisovanju. Pri snovanju in razvoju novih zmogljivosti in izboljšav naših izdelkov in storitev bomo osredotočeni na ustvarjanje vrednosti za uporabnike ob zagotavljanju skladnosti in kakovosti delovanja, visoke ravni varnosti in razpoložljivosti, transparentnosti uporabe in tehnološke aktualnosti.

1.5. Dejavnosti

Svetovanje pri digitalizaciji

Na poti digitalizacije stranke podpiramo s svetovanjem pri učinkoviti vpeljavi sprememb za digitalizacijo poslovanja, zagotavljanju skladnosti varstva osebnih podatkov in pripravi notranjih pravil za skladno in varno elektronsko hrambo.

Zajem dokumentov in informacij

Z zajemom informacij iz dokumentov v papirni obliki in digitalizacijo gradiv strankam povečujemo učinkovitost in jim omogočamo zmanjšanje stroškov vnosa podatkov v svoj informacijski sistem. Dokumentom dodajamo vrednost, ko jih pretvarjamo v uporabne informacije, dostopne na klik.

Upravljanje dokumentov in procesov

S preprostim upravljanjem dokumentov in poslovnih procesov prispevamo k večji preglednosti, učinkovitosti poslovanja in zakonske skladnosti upravljanja informacij svojih strank. Naše rešitve pospešijo procese in omogočijo doseganje konkurenčnih prednosti.

Hramba dokumentov

Zagotavljamo varno in dolgoročno hrambo elektronskih in papirnih dokumentov, ki so vedno dostopni. Urejeno hrambo pomagamo vzpostaviti pri strankah ali pa jo uredimo v naših arhivskih centrih in/ali v certificiranem sistemu e-hrambe.

Platforma InDoc EDGE za upravljanje informacij

InDoc EDGE združuje zmogljivosti zajema podatkov, upravljanja dokumentov in poslovnih procesov z e-podpisovanjem in dolgoročno e-hrambo. Stranke lahko platformo uporabljajo kot storitev v oblaku ali samostojno rešitev na svoji lokaciji. Primerna je za vse, ki želijo učinkovito upravljati informacije in izkoristiti polni potencial digitalizacije.

Poslovne rešitve InDoc EDGE

S poslovnimi rešitvami InDoc EDGE lahko stranke optimizirajo izvajanje vsakodnevnih opravil in tudi bolj zahtevnih. Z njimi omogočamo učinkovito obvladovanje ključnih izzivov poslovanja – od upravljanja prejete pošte ali likvidacije računov, do tistih, v katerih sodelujejo različni nosilci, in praviloma vključujejo samodejno odločanje na podlagi poslovnih pravil. Procesne rešitve lahko stranke prek vmesnikov API povežejo s svojimi obstoječimi informacijskimi sistemi in jih v celoti prilagodijo svojim poslovnim potrebam. S kontinuiranim razvojem vztrajno širimo nabor poslovnih rešitev InDoc EDGE.

1.6. Organiziranost

Družba Mikrocop d.o.o. je matična družba v Skupini Mikrocop in ima odvisni družbi Mikrocop BH d.o.o. Sarajevo in Mikrocop d.o.o. Zagreb.

Letni poročili družb Mikrocop BH d.o.o. Sarajevo in Mikrocop d.o.o. Zagreb se nahajata na sedežu matične, obvladujoče družbe Mikrocop d.o.o., na naslovu ulica Ambrožiča Novljana 7, Ljubljana.

Organiziranost matične družbe v letu 2021 je razvidna iz spodnjega organigrama:



6

64

Lastniški deleži v odvisnih družbah

Naziv družbe	Naslov družbe	Družba lastnica	Lastniški delež na dan 31. 12. 2021	Lastniški delež na dan 31. 12. 2020
MIKROCOP BH d.o.o. Sarajevo	Industrijska zona Luka BA, Ilijaš, Sarajevo, BiH	Mikrocop d.o.o. Ljubljana	100,00 %	100,00 %
MIKROCOP d.o.o. Zagreb	Ulica Pere Budmanija 1, 10000 Zagreb, Hrvaška	Mikrocop d.o.o. Ljubljana	90,00 %	90,00 %

1.7. Pismo direktorice

Leto 2021 je bilo za družbo Mikrocop še posebej polno izzivov. Čeprav smo izkušnje s poslovanjem v korona krizi uspešno prenesli v leto 2021 in skrbeli, da je epidemija na naše poslovanje vplivala v čim manjšem obsegu, so naš poslovni uspeh zaznamovale nekatere strateške poslovne odločitve naših ključnih strank. Kljub temu smo z aktivnim nastopom na trgu uspeli velik del planiranega posla nadomestiti z novimi projekti.

S hibridnim in prilagojenim načinom poslovanja smo v letu 2021 pridobili največ strank v zadnjih nekaj letih z uspešnim naslavljanjem njihovih poslovnih izzivov, predvsem na področju prilagajanja in optimizacije poslovanja in prehodu v digitalno poslovanje. Trud smo vneto posvečali tudi vzdrževanju močnih poslovnih vezi in dolgoročnemu sodelovanju.

Družba Mikrocop je v letu 2021 še utrdila svojo prepoznavnost v IT panogi in ostaja na začrtani poti zaupanja vrednega ponudnika celostnih storitev in rešitev digitalizacije poslovanja. Vse spremljevalne storitve stremijo k vedno večji kakovosti, rešitvam pa namenjamo velike razvojne iniciative. Platforma InDoc EDGE za upravljanje informacij, dokumentov in poslovnih procesov v oblaku in pri stranki je predmet kontinuiranega razvoja za povečevanje učinkovitosti in skladnosti poslovanja naših uporabnikov.

Za večji razvojni napredek in povečanje tržnih priložnosti smo v letu 2021 širili svojo partnersko mrežo tako z novimi razvojnimi kot prodajnimi partnerji na slovenskem ozemlju in v širši Adriatic regiji.

Naše usmeritve ostajajo enake: družbeno odgovorno poslovanje, najvišja kakovost storitev in rešitev, čim boljša uporabniška izkušnja strank ob rednem razvoju novih funkcionalnosti na digitalni platformi InDoc EDGE. To bomo dosegli z vlaganjem v razvoj kompetenc in znanja zaposlenih, spodbujanjem kreativnega mišljenja in inovativnih idej. Redno bomo spremljali aktualne metode dela in jih vpeljevali v svoje delovne procese in pri delovanju zagotavljali sodobne tehnologije, ki bodo družbi in okolju prijazno naslavljalje izzive digitalizacije, tako za nas, kot naše stranke.

Ljubljana, maj 2022



Simona Kogovšek
Direktorica družbe Mikrocop d.o.o.

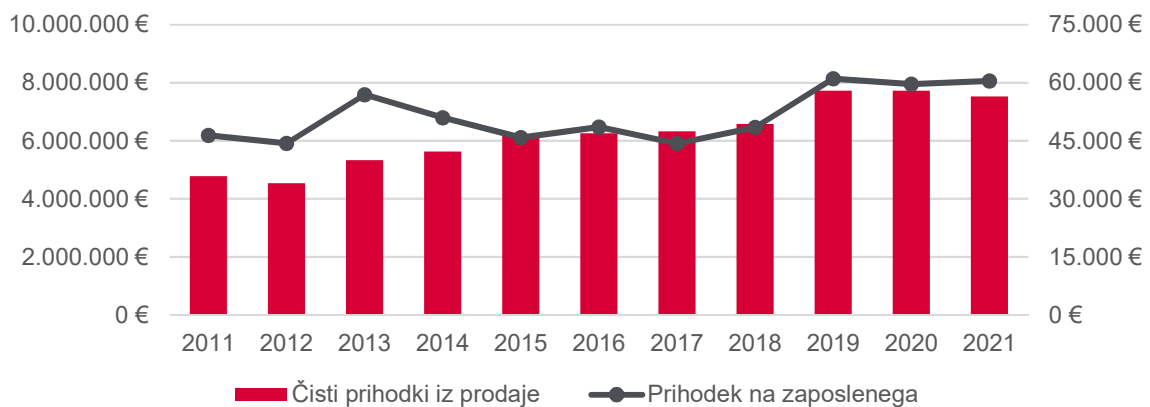
2. Poslovno poročilo 2021

2.1. Ključni dosežki

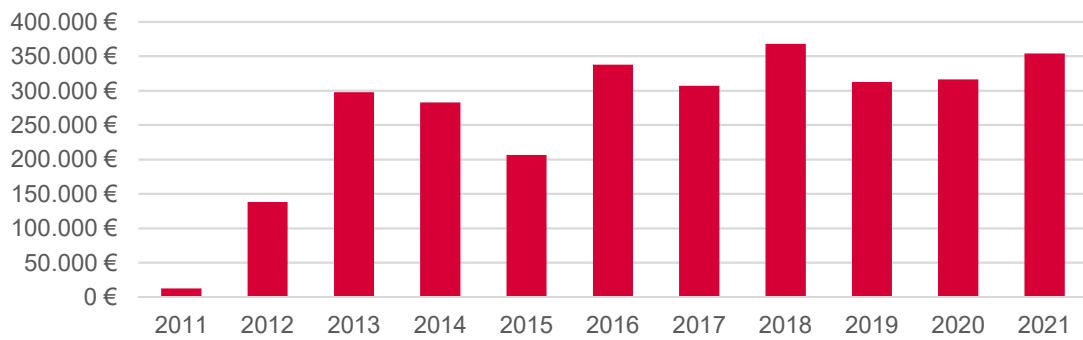
KLJUČNI DOSEŽKI DRUŽBE MIKROCOP	Stanje 31. 12. 2021	Stanje 31. 12. 2020	Indeks 2021/20
Čisti prihodki iz prodaje (v €)	7.523.512	7.717.352	97
Čisti dobiček (v €)	352.966	316.373	112
Sredstva / obveznosti do virov sredstev (v €)	10.282.550	10.734.871	96
Stanje opredmetenih osnovnih sredstev (v €)	6.036.278	6.070.646	99
Stanje naložbenih nepremičnin (v €)	936.588	1.064.814	88
Stanje dolgoročnih finančnih naložb (v €)	635.664	626.073	102
Kapital (v €)	3.484.093	3.376.150	103
Stanje finančnih in poslovnih obveznosti (v €)	6.580.492	7.019.091	94
Čista dobičkonosnost kapitala – ROE (v %)	10,13	9,37	108

2.2. Razvojni kazalniki

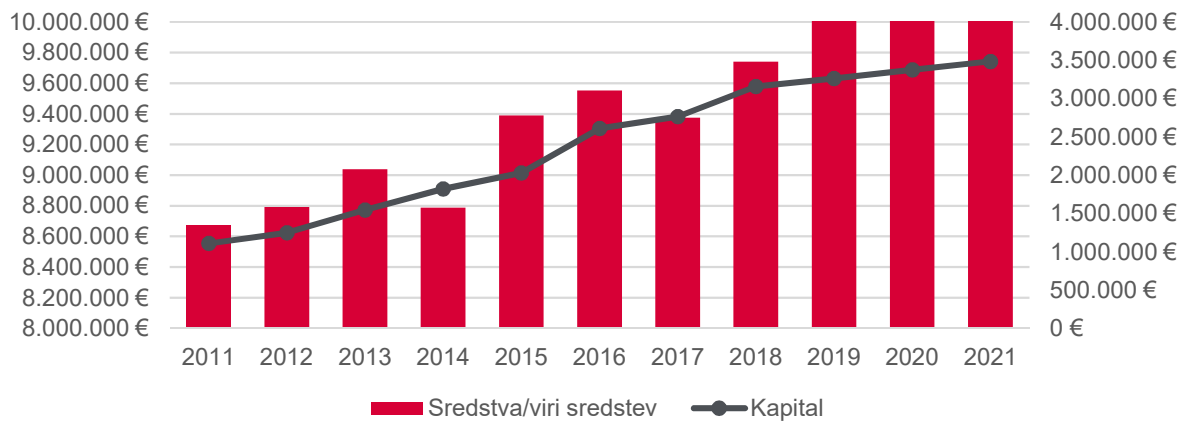
Gibanje obsega prodaje in prihodka na zaposlenega, 2011 - 2021



Gibanje čistega poslovnega izida 2011 - 2021



Gibanje obsega sredstev / virov sredstev in kapitala 2011 - 2021



2.3. Pomembnejši dogodki v poslovanju

Nastop na trgu, sodelovanje s strankami v letu 2021

Spletni seminarji so naša stalnica:

- V letu 2021 smo po vzoru preteklega leta redno izvajali spletne seminarje za obstoječe in potencialne stranke, s katerimi smo predstavili vsa področja svojega portfelja, s poudarkom na digitalizaciji poslovanja in prilagajanju spremembam. Deset spletnih seminarjev smo organizirali z namenom:
 - informiranja in izobraževanja o aktualnih poslovnih izzivih,
 - seznanjanja o naših storitvah in rešitvah,
 - vključevanja v Mikrocopovo skupnost – bazo, ki prejema redna obveščanja o dogajanju v Mikrocopu.

Utečen sistem vodenja spletnih seminarjev iz preteklega leta smo v letu 2021 nadgradili z vključevanjem publike z vprašanji v živo. Na spletnih seminarjih so predavali izkušeni Mikrocopovi strokovnjaki in mnenjski vodje, podporo pa jim je nudil predstavnik iz prodaje. Glede na to, da tudi v letu 2021 ni bilo veliko možnosti za izvedbo dogodkov v živo, so se spletni seminarji izkazali za dober način ohranjanja stika s ciljnim trgom.

Izvedli smo prvo on-line konferenco:

- Tradicionalno Mikrocopovo konferenco, ki je v letu 2020 zaradi korone odpadla, smo v letu 2021 prenesli v digitalni svet in jo izvedli on-line. Dogodek smo preimenovali v DigiMeet, ki bo postal tradicionalni virtualni dogodek, ki nadomešča Mikrocopovo konferenco v živo. Dogodek je bil namenjen obstoječim strankam, potencialom, partnerjem in širši javnosti s poudarkom na predstavitev konkretnih primerov iz prakse, ki smo jih izvedli skupaj s svojimi zvestimi strankami. Dogodek smo zaključili z okroglo mizo, na kateri smo se pogovarjali s predstavniki naših strank iz različnih gospodarskih panog. Gostje so se pogovarjali o digitalni preobrazbi in delili svoje izkušnje in vizijo za prihodnje. Konference se je udeležilo preko skupno 300 udeležencev, kar kaže, da uspemo kompleksne poslovne teme predstaviti na razumljiv in zanimiv način širšemu občinstvu.

Sponzorska sodelovanja:

V letu 2021 smo sodelovali na nekaj različnih dogodkih in se na njih predstavili kot sponzorji:

- AHK Experience – on-line: na srečanju smo se kot člani združenja Slovensko–nemške gospodarske zbornice predstavili ostalim članom združenja. Predstavili smo Mikrocop, svoje portfolio in svoje reference. Za člane smo pripravili posebno ugodnost in jih pozvali s sodelovanju.
- Konferenca ZEIDES – v živo: konferenco smo izkoristili za promocijo Mikrocopa kot ponudnika e-podpisovanja s predavanjem in promocijsko stojnico. Kot sponzor smo sodelovali tudi v nagradni igri.
- DIH – Digitalno inovacijsko središče – v živo: v sklopu Digitalnih dni smo se predstavili v Digitalnem inovacijskem središču pod okrilje SPIRIT-a s promocijsko stojnico, predstavitvenim videom in predavanjem.

- Konferenca CIOSEC – on-line: na konferenci, namenjeni IT vodjem, varnostnim inženirjem in sistemskim specialistom smo s kratkim predavanjem predstavili svoje storitve in rešitve s področja digitalnega poslovanja čez 200 udeležencem.
- Tudi v letu 2021 smo vzdrževali sponzorska sodelovanja s tiskanimi mediji, kjer smo se pojavljali s promocijskimi in strokovnimi članki, v katerih smo naslavljali izzive sodobnega poslovanja, predstavljali najboljše prakse in delili nasvete ob prehodu na digitalno poslovanje. Kot uveljavljenega strokovnjaka na področju digitalizacije poslovanja smo pogosto sodelovali kot pomemben sogovornik v različnih avtorskih člankih in intervjujih

Poudarek na kakovostni vsebini:

- Z željo po zagotavljanju kakovostne vsebine smo v letu 2021 nadaljevali z rednim pisanjem blogov in objavami na spletni strani, pri čemer smo uvedli tudi gostujoče bloge, v katerih naši poslovni partnerji ali strokovnjaki s posameznega področja, za našo spletno stran pišejo o aktualnih temah.
- Vse vsebine, ki smo jih ustvarili čez leto, smo ustrezno promovirali z orodjem za avtomatizacijo trženja z željo doseči čim večji krog občinstva in zagotoviti zaključene vsebinske sklope.
- Uvedli smo Mikrocopov novičnik, ki je v letu 2021 izhajal kvartalno. Z novičnikom informiramo ciljno publiko o novostih v Mikrocopu in jim smiselno predstavljamo različne vsebine v rubrikah novica kvartala, novice, blogi, dogodki in video.
- Posneli smo serijo kratkih informativnih video v na temo varstva osebnih podatkov, s katerimi želimo strokovno vsebino občinstvu približati na zanimiv in poljuden način.

Aktivnosti ob 45. obletnici delovanja:

- Delavnice za otroke smo izvedli v poletnih mesecih z željo spodbuditi aktivno sodelovanje otrok zaposlenih pri pripravi materialov za zaključno prireditev. Na delavnicah so otroci skupaj s starši in predstavniki trženja izdelovali ladjice iz recikliranih materialov, s čimer smo v ročne spretnosti subtilno vkomponirali tudi svojo zavezo k varstvu okolja.
- Pripravili smo akcijo zbiranja misli zaposlenih za prihodne generacije Mikrocopa, ki smo jih vključili v pripravo ladjic, ki so jih izdelovali otroci.
- Izvedli smo intervju z zaposlenima z najdaljšim delovnim stažem v družbi, ga opremili z grafičnim gradivom in pripravili digitalno brošuro, ki je spomenik preteklemu delu in rasti družbe Mikrocop.
- Pripravili smo infografični prikaz 45-letne zgodovine delovanja družbe, kjer smo izpostavili glavne mejnike s poslovanju.
- Organizirali smo srečanje zaposlenih v živo, kjer smo dali poudarek osebnemu stiku, obujanju spominov in sproščenemu druženju ob spremljavi vodenih aktivnosti s poudarkom na bogati zgodovini delovanja družbe. Dogodka se je udeležilo čez sto zaposlenih z zaključkom simboličnega spuščanja ladjic želja v jezero.

Optimizacija poslovanja

V letu 2021 smo pričeli s prenovo procesa testiranja programske opreme, prav tako smo vzpostavili centralno bazo hranjene dokumentacije, ki nam omogoča učinkovito sledenje dotokov in izločanja dokumentov. S ciljem boljše izrabe InDoc EDGE oblaka smo vzpostavili številne nove povezave s

ključnimi informacijskimi sistemi. V elektronsko podpisovanje smo dodali nove e-storitve slovenskih ponudnikov.

Za izbrane tržne vertikale smo vzpostavili nova partnerstva. Uvedli smo avtomatizacijo trženja za bolj učinkovito vodenje aktivnosti digitalnega marketinga in podpore prodajnim aktivnostim. Prenovili smo poslovne modele, s čimer načrtujemo hitrejši on-boarding novih strank in povečanje dodane vrednosti storitev za digitalizacijo poslovanja.

Operativno tehnologijo smo organizirali na ravni Skupine Mikrocop. Številnim strankam, za katere izvajamo storitev vložišča, smo predstavili storitev e-vložišča. Dvignili smo raven strokovnih izobraževanj s pomočjo zunanjih strokovnjakov, hkrati pa vsaj enak poudarek namenjamo internemu prenosu znanja znotraj posameznih področij in medpodročno.

Zadostili smo vsem pravnoformalnim zahtevam za delo od doma, na InDoc EDGE pa smo prenesli večino podpornih internih procesov iz sistema Brezpapirja.si. Pripravili smo kompetenčni model za področje IT storitev, ki bo podlaga za oceno kompetenc ter pripravo načrta dviga kompetenc.

2.4. Vpliv gospodarskih razmer na poslovanje

Vpliv gospodarskih razmer na poslovanje 2021

Poslovanje s strankami na vseh področjih, je bilo v 2021 stabilno, tako tudi pričakujemo za naprej, vendar v tem trenutku ni mogoče oceniti, kako bo kombinacija stroškov, povezanih s pandemijo, vplivala na finančne sposobnosti. Tudi če se - zlasti v tem trenutku - digitalizacija poudarja kot strateška tema, trenutno ni mogoče napovedati dejanske oblike proračunov potencialnih strank na tem področju niti časovnega okvira, v katerem bodo te naložbe izvedene.

Pričakovane gospodarske razmere v letu 2022

Banka Slovenije ocenjuje ugodne makroekonomske napovedi. Gospodarsko okrevanje je široko osnovano, spodbudne so tudi razmere na trgu dela. Epidemiološke razmere še vedno ostajajo pomemben dejavnik negotovosti makroekonomskih napovedi, ključno negotovost pa predstavljajo zlasti morebitne nove različice virusa, proti katerim trenutna zaščita, dosežena s cepljenjem ali prebolevnostjo, ne bi zadoščala. Razmere v JV regiji ocenjujemo kot dokaj stabilne. Trg Content Services Platform (CSP), na katerem Mikrocop tekmuje z InDoc EDGE platformo, doživlja velike spremembe. Za obdobje med 2021 in 2026 se globalno predvideva rast v višini CAGR 23,7 %. Trg je perspektiven zaradi širjenja digitalnih vsebin v podjetjih, zaradi digitalnih inovacij ter zaradi različnih spodbud povezanih z digitalizacijo s strani EU.

Družba je v preteklem letu dosegla pomembne strateške mejnike: izjemen položaj digitalne platforme InDoc EDGE na trgu, pridobitev notranjih pravil za naslednje 5-letno obdobje, nova partnerstva, predstavitev integriranega in ciljno usmerjenega sistema tržnih aktivnosti ter spremembo poslovnega modela. Ti uspehi so povzročili povečano zanimanje na trgu in povpraševanje strank. Nadaljnji razvoj

bo v veliki meri odvisen od obsega in hitrosti, s katero je mogoče ta pozitivni odziv trga uresničiti tudi v obliki ustrezno velikih (novih) naročil strank in pri doseganju nadaljnjega povečanja poslovnega modela.

2.5. Poslovanje družbe Mikrocop d.o.o. v letu 2021

Poslovna uspešnost

Strategija usmeritve v SaaS se je izkazala za zelo uspešno, saj nam je prinesla številne nove stranke. V svoje storitvene centre smo dobivali enkratne velike projekte zajema dokumentov, zelo uspešno je bilo tudi poslovanje v storitvenih centrih na Hrvaškem ter v Bosni in Hercegovini. S prodajo licenčnega modela bomo nadaljevali tudi v 2022, vendar se bomo osredotočili predvsem na prodajo na regijskih trgih. Zelo uspešno smo krmarili čez vso kadrovske fluktuacijo, ki je prisotna ne samo v področju IT, temveč tudi v področju Storitvev. Zatišje zadnjega četrletja smo izkoristili za večjo intenzivnost na projektu notranje digitalizacije in za razvoj e-podpisovanja ter dvosmernega deljenja dokumentov.

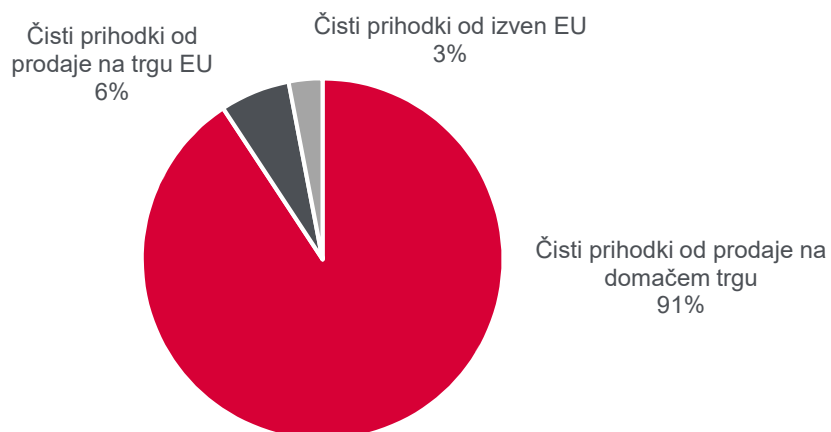
Čisti prihodki od prodaje

Družba Mikrocop d.o.o. je v letu 2021 realizirala 7.523.512 € prihodkov iz prodaje, kar predstavlja 3 % manj kot preteklo leto.

13

64

Struktura čistih prihodkov od prodaje 2021



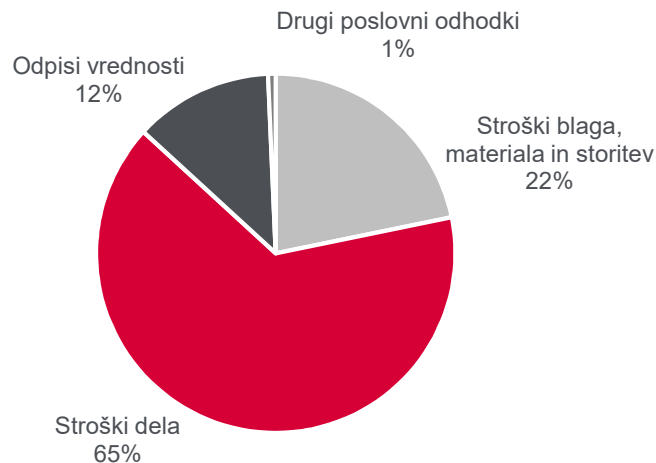
Poslovni prihodki

Poslovni prihodki oziroma kosmati donos iz poslovanja družbe Mikrocop d.o.o. je v letu 2021 znašal 7.749.528 €, kar predstavlja 3 odstotke manj kot leto prej.

Poslovni odhodki

Poslovni odhodki družbe Mikrocop d.o.o. leta 2021 so znašali 7.327.500 €, kar je odstotek manj kot preteklo leto. Največji delež poslovnih odhodkov predstavljajo stroški dela, kar je razvidno tudi iz spodnjega grafikona.

Mikrocop d.o.o. - struktura poslovnih odhodkov 2021



14

64

Poslovni izid

Družba Mikrocop d.o.o. je v letu 2021 realizirala dobiček iz poslovanja v višini 422.028 €.

Finančni prihodki

Družba Mikrocop d.o.o. je v letu 2021 ustvarila 140.021 € finančnih prihodkov, kjer največji delež predstavljajo finančni prihodki iz naslova dividend odvisnih družb.

Finančni odhodki

Finančni odhodki so v družbi Mikrocop d.o.o. znašali 141.677 € in so bili glede na leto 2020 nižji za 6 odstotkov. Največji delež finančnih odhodkov predstavljajo obresti iz financiranja, in sicer slabih 83 odstotkov.

Čisti poslovni izid

Družba Mikrocop d.o.o. je v letu 2021 ustvarila čisti poslovni izid v višini 352.966 €, kar je 12 odstotkov več kot leto prej.

Donosnost poslovanja

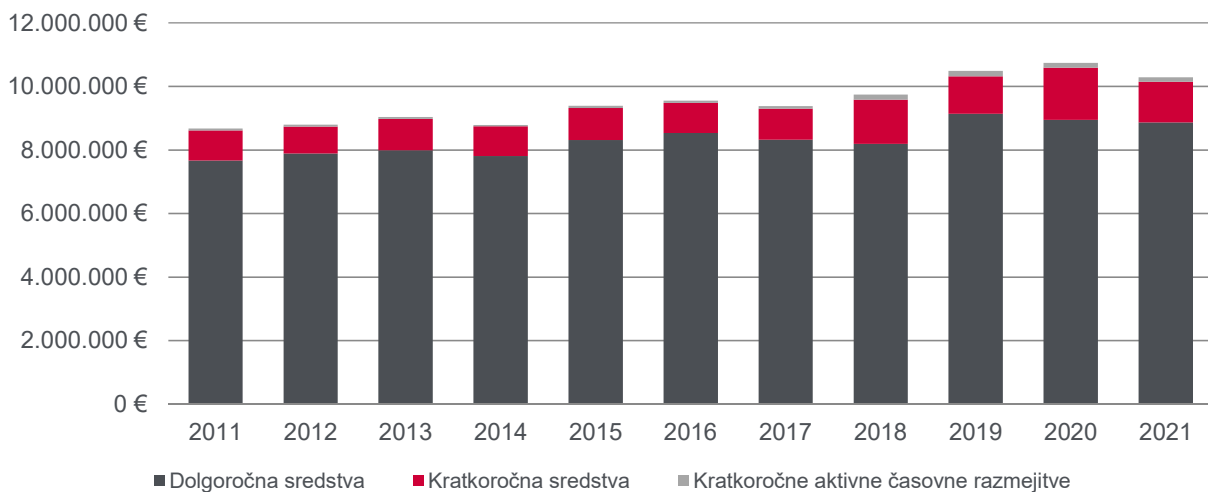
Donosnost poslovanja družbe Mikrocop d.o.o. je v letu 2021 znašala 5,6 odstotka, v letu 2020 pa 6,6 odstotke.

2.6. Sestava sredstev in virov sredstev

Sredstva

Družba Mikrocop d.o.o. je na zadnji dan leta 2021 posedovala sredstva v višini 10.282.550 €. Glede na predhodno leto so se sredstva zmanjšala za 4 odstotke. Zmanjšanje je rezultat zmanjšanja kratkoročnih sredstev. Najpomembnejšo postavko vseh sredstev družbe Mikrocop d.o.o. skozi vsa leta predstavljajo opredmetena osnovna sredstva oziroma nepremičnine, naprave in oprema, in sicer v letu 2021 59-odstotni delež. Neopredmetena osnovna sredstva imajo v celotnih sredstvih 12-odstotni delež. Skupaj dolgoročna sredstva predstavljajo 86 odstotkov vseh sredstev, kratkoročna sredstva pa 12 odstotkov.

Struktura aktive 2011 - 2021



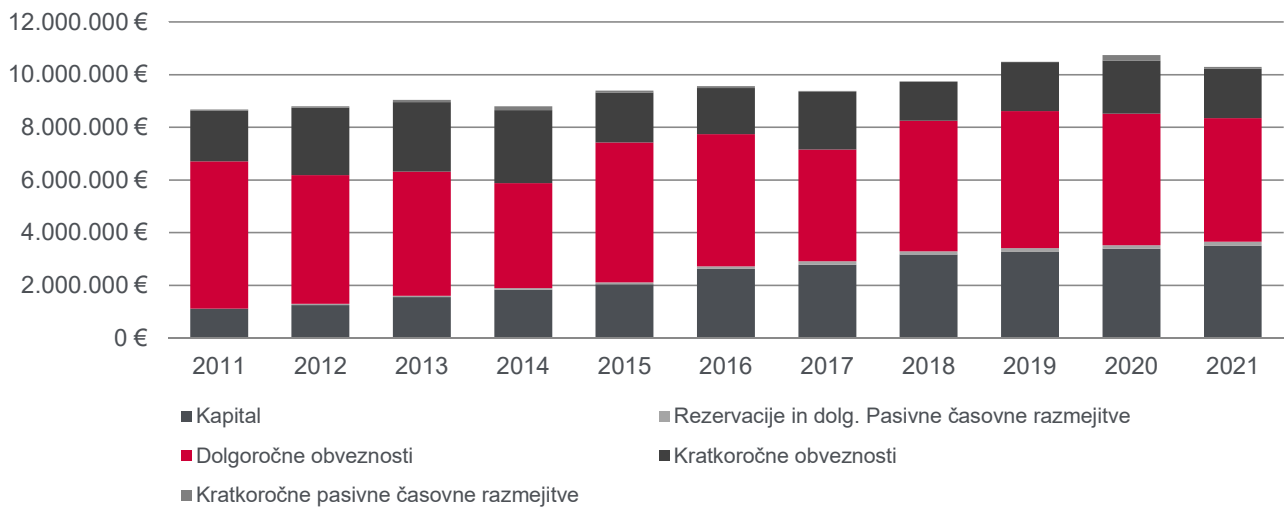
15

64

Viri sredstev

Kapital družbe Mikrocop d.o.o. znaša 3.484.093 € in se je v primerjavi s preteklim letom zvišal za 3 odstotke. Glavne spremembe v kapitalu se nanašajo na poslovni izid. Obseg dolgoročnih obveznosti se je v primerjavi z lanskim letom zmanjšal, enako velja za kratkoročne obveznosti ter kratkoročne pasivne časovne razmejitve. Medtem ko so se povečale rezervacije na podlagi aktuarskega izračuna.

Struktura pasive 2011 - 2021



Donosnost kapitala

Donosnost kapitala (ROE) družbe Mikrocop d.o.o. je v letu 2021 znašala 10,1 odstotka, medtem ko je donosnost kapitala v letu 2020 znašala 9,4 odstotka.

16

2.7. Poslovanje družbe Mikrocop d.o.o. po dejavnostih

64

Prodaja in trženje

Ključni dosežki prodaje v letu 2021 so:

KLJUČNI DOSEŽKI	Leto 2021	Leto 2020	Indeks 2021/20
Čisti prihodki iz prodaje (v €)	7.523.512	7.717.352	97
Kosmati donos iz poslovanja (v €)	7.749.528	7.991.761	97
Dobiček iz poslovanja (EBIT) (v €)	422.028	509.007	83
Donosnost poslovanja ¹ (v %)	5,6	6,6	85
EBITDA marža ² (v %)	17,7	18,2	98

¹ Donosnost poslovanja je izračunana kot razmerje med poslovnim izidom iz poslovanja in čistimi prihodki iz prodaje.

² EBITDA marža (EBITDA/čisti prihodki od prodaje) je čisti donos poslovnega dela, kjer od poslovnih prihodkov odštejemo poslovne odhodke razen amortizacije.

Družba Mikrocop d.o.o. večino, kar 91 odstotkov, prodajnih prihodkov dosega na slovenskem trgu, preostanek pa zunaj meja. Glavni izvozni trg je bil v letu 2021 hrvaški trg, kjer smo dosegli več kot polovico prihodkov, ustvarjenih izven meja.

PRODAJA PO TRGIH	Leto 2021	Leto 2020	Indeks 2021/20
Čisti prihodki od prodaje na slovenskem trgu	6.825.776	7.273.944	94
Čisti prihodki od prodaje na trgu EU	470.616	259.158	182
Čisti prihodki od izven EU	227.120	184.250	123
SKUPAJ	7.523.512	7.717.352	97

Nabava

Splošni nabavni pogoji so bili za družbo Mikrocop d.o.o. na enaki ravni kot v predhodnih letih.

Družba Mikrocop d.o.o. del nabave (predvsem na področjih informacijske opreme, programske opreme in vzdrževalnih storitev) opravi na slovenskem trgu, del nabave opravi tudi na trgih držav EU. Z izbranimi dobavitelji ima družba Mikrocop d.o.o. vzpostavljene dolgoročne odnose sodelovanja, ki zagotavljajo nižje nabavne cene oziroma ohranjanje teh na ravni preteklih let ter ugodnejše plačilne pogoje. Pri nekaterih dobaviteljih zaradi dolgoročnosti sodelovanja in skupnih nabav družba dosega tudi dodatne popuste.

17

Raziskave in razvoj

Osredotočeni ostajamo na agilni razvoj certificirane platforme InDoc EDGE za upravljanje informacij v digitalnem svetu. InDoc EDGE združuje zmogljivosti zajema podatkov, upravljanja dokumentov in poslovnih procesov z e-podpisovanjem in elektronsko hrambo v oblaku ali pri stranki. Uporabnikom omogoča, da dosežejo in polno izkoristijo svoj digitalni potencial ter spodbudijo digitalno preobrazbo poslovanja ob hkratnem zagotavljanju skladnosti in kakovosti delovanja ter visoke ravni varnosti in razpoložljivosti.

64

Nove zmogljivosti in izboljšave, ki smo jih ponudili uporabnikom InDoc EDGE v letu 2021:

- **Nadgradnja e-podpisovanja** v InDoc EDGE zdaj omogoča navadno in kvalificirano podpisovanje s storitvijo zaupanja Halcom One ter napredno in kvalificirano podpisovanje s storitvijo zaupanja Rekono.Sign in izboljšuje uporabnost z novo uporabniško vlogo, možnostjo določanja pozicij podpisov, bolj prijaznim prikazom veljavnosti podpisov in preverjanjem seznamov zaupanja EU
- **Razširjeno upravljanje uporabnikov** vključuje nov način (večfaktorske) prijave v InDoc EDGE s storitvijo Azure Active Directory, dopušča odstranitev uporabnika iz primarne organizacije, če nima članstva v kateri drugi organizaciji, in omogoča centralizacijo upravljanja uporabnikov InDoc EDGE v zunanjem IDM sistemu
- **Izboljšave procesnega pogona** uporabnikom omogočajo naročanje na obveščanje v aktivnem procesu, pregled vsebine dokumenta v poljubnem koraku procesa, nastavljanje prioritete na definiciji procesa in prikaz prioritete procesov na pregledu uporabnikovih opravil in na namizju z

možnostjo filtriranja, možnost izklopa nadomeščanja na posamezni aktivnosti pri načrtovanju procesa, kjer nadomestni uporabnik ne sme potrjevati aktivnosti, ustvarjanje obrazcev na zahtevo zunanjih sistemov, kloniranje priponek ob kloniranju procesov, nastavljanje ključev metapodatkom šifranta ...

- **Zagotavljanje skladnosti in varnosti uporabe** InDoc EDGE je dodatno podprto z anonimizacijo osebnih podatkov v dokumentih in poslovnih procesih, beleženjem tiskanja dokumentov v pregledovalniku dokumentov v revizijski sledi in možnostjo nastavitve lastnega SMTP strežnika, ki strankam omogoča, da uporabnikom sporočila pošiljajo iz svoje domene
- **Povečanje splošne uporabnosti** InDoc EDGE obsega poenotenje pregleda in urejanja pravic na dokumentih, zadevah in mapah, nadgradnjo navigacije v pregledovalniku dokumentov, prikaz časa trajanja izvedbe zaključenih uporabniških opravil, ohranjanje filtrov in urejanja opravil znotraj uporabniške seje, nastavljanje privzete širine pregledovalnika dokumentov v procesih, nadgrajen prikaz dokumentov v času njihove obdelave, spremembo iskanja v namenskih iskalnikih po besedilnih poljih, samodejno zaznavo avtomatsko ustvarjenega osnutka dokumenta in drugo

Razvoj InDoc EDGE bo tudi v prihodnje podpiral dobre prakse digitalizacije poslovanja in spodbujal digitalno preobrazbo z namenom povečevanja učinkovitosti poslovanja in zagotavljanja odlične izkušnje strank. Poudarek bo na sodelovanju in uporabnosti, ki se ob skladnosti in varnosti kažeta kot ključna dejavnika uspešnega hibridnega dela.

Ravnanje z ljudmi

Zaposlenim v skladu z veljavnimi predpisi zagotavljamo zdravo in varno delovno okolje, zato izvajamo tudi potrebne ukrepe. Izvajamo vrsto aktivnosti za ohranjanje in krepitev zdravja zaposlenih na delovnem mestu s ciljem izboljšanja zdravja, zvišanja skrbi za zdravje in zmanjšanja rabe zdravstvenih storitev.

Povprečno število zaposlenih iz delovnih ur

V družbi Mikrocop d.o.o. je povprečno število zaposlenih na podlagi delovnih ur v obračunskem obdobju v letu 2021 znašalo 124,37 (v letu 2020 129,32 zaposlenih). V primerjavi s preteklim letom je bilo število zaposlenih na podlagi delovnih ur manjše za 4,95 zaposlenih oziroma za 4 odstotke.

Število zaposlenih na zadnji dan leta

V družbi Mikrocop d.o.o. je bilo na dan 31. 12. 2021 zaposlenih 131 oseb (na dan 31. 12. 2020 134), kar je 3 zaposlene manj kot v preteklem letu. Poleg tega je bilo 9 delavcev zaposlenih preko agencije.

Zaposleni po izobrazbi

Izobrazbena struktura zaposlenih glede na doseženo stopnjo izobrazbe je bila na dan 31. 12. posameznega leta v družbi Mikrocop d.o.o. naslednja:

ZAPOSLENI	I.	II.	III.	IV.	V.	VI.	VII.	VIII.	Skupaj
Stanje 31.12. 2020	0	1	1	13	60	32	24	3	134
Stanje 31.12. 2021	0	1	0	10	57	33	26	3	130

Sredstva za izobraževanje zaposlenih

Družba Mikrocop d.o.o. je v letu 2021 za izobraževanja namenila 65.855 €. Pri tem je družba financirala tako formalne oblike izobraževanja zaposlenih kot neformalne v obliki strokovnih usposabljanj, seminarjev in konferenc. Skupaj je bilo v letu 2021 opravljenih 3.461 ur izobraževanj. To v povprečju znese 27,83 ur izobraževanj na zaposlenega. Sem niso všteta mentorstva in uvajanja, ki smo jih izvajali čez celo leto.

Politika raznolikosti

V družbi Mikrocop d.o.o. v postopkih zaposlovanja novih sodelavcev dosledno upoštevamo načelo spoštovanja enakih možnosti za vse, ne glede na spol, starost, raso, videz, etnično pripadnost, kulturo, jezik, veroizpoved, socialni izvor, družbeni razred, skratka izvajamo politiko raznolikosti.

19
64

Pri zaposlovanju vodstvenega kadra v družbi Mikrocop d.o.o. največjo težo pripisujemo relevantnim delovnim izkušnjam, strokovnim kompetencam in osebnostnim lastnostim kandidata oziroma kandidatke, ki naj bi v čim večji meri sovpadale z organizacijsko kulturo in vrednotami družbe.

Če je mogoče, vodstvene kadre izoblikujemo znotraj podjetja, sicer pa jih poiščemo na trgu delovne sile. Vse novo zaposlene in sodelavce, ki prevzamejo nove zadolžitve na novih delovnih mestih, uvajamo preko sistema mentorstva.

V vodstvenih strukturah družbe Mikrocop d.o.o. 40 odstotkov vodstvenega kadra predstavljajo moški, 60 odstotkov pa ženske. 40 odstotkov vodstvenih delavcev je starih od 31 do 40 let, 40 odstotkov je starih med 41 in 50 let, 20 odstotkov pa je starejših od 51 let. 80 odstotkov vodstvenih delavcev ima vsaj višješolsko ali visokošolsko izobrazbo.

2.8. Upravljanje s tveganji

Poslovno tveganje

Učinkovito upravljanje s tveganji je podlaga za stabilno in varno poslovanje. Med poslovna tveganja uvrščamo tista, ki so povezana s sposobnostjo ustvarjanja poslovnih prihodkov in z obvladovanjem poslovnih procesov.

Zunanja tveganja so povezana s spremembami makroekonomskih pogojev poslovanja na ključnih trgih. Omenjeno tveganje je za zdaj obvladljivo, saj večji del prihodkov ustvarjamo z naslova dolgoročnih pogodb za poslovne in informacijske storitve na področjih digitalnega poslovanja in hrambe dokumentov, obenem pa smo pravočasno sprejeli ukrepe za ravnanje v primeru nepredvidljivih dogodkov.

Prodajna tveganja so povezana s konkurenčnostjo pri prodaji produktov in storitev. Prodajna tveganja poskušamo zmanjševati s konkurenčno prodajno ponudbo ter s širitvijo prodaje na tuje trge. Obstoječi kupci so razpršeni, posamezen kupec pa ne predstavlja večinskega deleža prihodkov.

Nabavna tveganja so bila majhna, tveganje neizpolnitve s strani dobaviteljev ocenjujemo kot zmerno. V družbi imamo za nekatere ključne nabave opravljen izbor več možnih dobaviteljev, skozi vse leto stroške nabave prilagajamo tržnim razmeram in izvajamo politiko konkurenčne ponudbe.

Tveganja razvoja obvladujemo s posodabljanjem razvojnih procesov in z uporabo pridobljenega znanja ter izkušenj na strokovnem področju. Kot zmerna tveganja ocenjujemo konkurenčnost na IT trgu dela, zahtevano raven kompetenc in morebitno povečano fluktuacijo.

Tveganja zagotavljanja kakovosti so zmerna. Zagotavljanje kakovosti storitev je primarna aktivnost, v kateri so zajeti elementi delovnih pogojev, kontrolnih mehanizmov in usposabljanja zaposlenih. V primeru odmikov imamo vpeljane kontrole med procesi ter po potrebi uvajamo preventivne in korektivne ukrepe za preprečevanje pojava v prihodnosti. Z zunanjimi in notranjimi preverjanji redno presojava izvajanje procesov ter uvajamo potrebne izboljšave, s katerimi kakovost stalno nadgrajujemo in s tem učinkovito upravljamo tveganja na področju kakovosti.

Tveganja neprekinjenosti poslovanja so obvladljiva. Tveganja obvladujemo z ukrepi za zaščito ljudi, premoženja in drugih ključnih virov ter z ukrepi preprečevanja pojava izrednih dogodkov oziroma katastrof. Za primer izrednih dogodkov imamo pripravljene načrte in ukrepe za reševanje in zmanjšanje neposredne škode ter načrte za delovanje v izrednih razmerah do vrnitve v normalno poslovanje.

Tveganja informacijske tehnologije so obvladljiva. Za vse informacijske vire imamo prepoznane grožnje in tveganja, uprava družbe je potrdila sprejemljiva tveganja in potrebne ukrepe za odpravo nesprejemljivih tveganj. Kot eno od metod prepoznavanja nevarnosti uporabljamo tudi neodvisne varnostne preglede informacijske infrastrukture.

Tveganja, povezana z zaposlenimi, so zmerna. Tveganja upravljamo z zdravstvenimi analizami tveganj na posameznem delovnem mestu in psihološkimi testiranj. Tveganja ocenjujemo periodično in jih s primernimi varstvenimi ukrepi ohranjamo na sprejemljivi ravni.

Tveganja, povezana z varovanjem premoženja: redno in sistematično ocenjujemo ogroženost objektov in premoženja v objektih. Skladno s tem je izdelan načrt varovanja, v katerem so opredeljeni ukrepi za varovanje in način izvajanja aktivnosti s področja varovanja.

Tveganja zaradi COVID-19

Mikrocop je sprejel ukrepe za učinkovito preprečevanje COVID-19 tveganj in jih neprestano ocenjuje tako iz vidika zaščite zaposlenih in strank ter na drugi strani iz vidika ohranitve operativnega poslovanja. Poleg splošnih tveganj zaradi omejitev obstaja tudi tveganje, da bo izvajanje nekaterih storitev v prostorih strank omejeno ali pa sploh ne bo mogoče. Obsega teh vplivov v tem trenutku ni mogoče napovedati. Povečan prehod na delo od doma, kljub uporabi sodobnih tehnologij, vključuje tveganja, povezana z omejeno socialno interakcijo, znižuje se ustvarjalna izmenjava in pretok idej.

Kreditno tveganje

Kreditno tveganje je tveganje nastanka izgube zaradi neizpolnitve pogodbenih obveznosti dolžnika do kreditodajalca. Povezano je z nepripravljenostjo ali nesposobnostjo dolžnika, ki je lahko začasna ali trajna, da v dogovorjenem roku izpolni svoje finančne obveznosti.

Družba Mikrocop d.o.o. ni izpostavljena večjim kreditnim tveganjem, ob tem pa tudi redno spremlja finančno zdravje svojih kupcev ter ustvarja podlago za sprejemanje in podaljševanje kreditnih pogojev. Nabave potekajo z dobavitelji, ki redno izpolnjujejo svoje prevzete obveznosti dobave.

Obrestno tveganje

Obrestno tveganje je tveganje nastanka izgube zaradi neugodnega gibanja tržnih, predvsem referenčnih obrestnih mer na trgu.

Referenčna obrestna mera EURIBOR je zadnja leta negativna in tako je ostalo tudi v letu 2021. Družba Mikrocop d.o.o. se v letu 2021 ni soočila z občutnim obrestnim tveganjem.

Valutno tveganje

Valutno tveganje je tveganje nastanka finančne izgube zaradi sprememb deviznih tečajev.

V drugih valutah družba Mikrocop d.o.o. posluje minimalno in nima valutnih tveganj.

Inflacijsko tveganje

Inflacijsko tveganje je tveganje, ki je vezano na spremembe rasti cen izdelkov.

Inflacijsko tveganje v letu 2021 se je povečevalo. Povprečna letna inflacija je v letu 2021 znašala 1,9 odstotka, medtem ko je letna inflacija znašala kar 4,9 %, kar se bo odražalo predvsem na poslovanju v letu 2022.

Likvidnostno tveganje

Tveganje plačilne sposobnosti je tveganje, da bo podjetje naletelo na težave pri zbiranju finančnih sredstev, potrebnih za izpolnitev finančnih obveznosti.

Družba plačuje svoje tekoče obveznosti z lastnimi sredstvi in s črpanjem sredstev iz odobrenih okvirnih kreditov. Tveganje plačilne sposobnosti je bilo v letu 2021 obvladljivo.

Tveganje delovanja

V podjetju Mikrocop tveganje dojemamo kot posamične ali skupek povezanih dogodkov, ki lahko pomembno vplivajo na doseganje strateških ciljev in na naše dolgoročno delovanje. Pri tem gre tako za pozitivne kot negativne vplive.

V Skupini Mikrocop sistem obvladovanja tveganj deluje preko procesnih kontrol, ki jih izvajamo v vseh fazah delovanja – od vhodne, do vmesnih in končne kontrole. Za učinkovito načrtovanje in nadzor poslovnih procesov izvajamo redne ocene tveganj in pripravljamo ukrepe za njihovo zmanjševanje.

22

64

2.9. Kakovost in poslovna odličnost

V družbi Mikrocop d. o. o. so procesi strukturirani, z opredeljenimi odgovornostmi, aktivnosti znotraj poslovnih procesov pa nadzorovane in usmerjene k učinkovitemu izvajanju. Del izvajanja notranjih procesov je tudi informacijsko podprt.

Zavezanost k visoki kakovosti in varnosti svojih storitev smo potrdili z vpeljavo sistema vodenja kakovosti in sistema varovanja informacij. Oba sistema smo uspešno vpeljali v svoje poslovanje, kar družba Mikrocop d. o. o. dokazuje s certifikatoma ISO 9001:2015 in ISO/IEC 27001:2013. Večino dejavnosti smo tudi v letu 2021 usmerjali predvsem v vzdrževanje obeh sistemov vodenja ter vpeljavo izboljšav na ravni posameznih procesov. V letu 2021 smo zagotovili dodatna sredstva za namen zagotavljanja informacijske varnosti zaradi povečanega obsega oddaljenih povezav zaradi dela na domu v času razglašene epidemije v Republiki Sloveniji.

Skladnost delovanja družbe Mikrocop d. o. o. s priporočili standardov vodenja kakovosti in varovanja informacij ter skladnost s predpisano zakonodajo smo v letu 2021 potrdili tudi s podaljšanjem certifikacije storitev zajema in hrambe Arhiviraj.si in InDoc EDGE Cloud ter spremljevalnih storitev pri Arhivu Republike Slovenije.

2.10. Okolje in družba

Delovanje družbe Mikrocop na vsakem koraku spremljata družbena odgovornost in trajnostna naravnost, saj se zavedamo soodvisnosti od okolja in skupnosti, v kateri družba deluje, od partnerjev in zaposlenih. Trudimo se za uravnoteženo poslovanje na vseh ključnih področjih in funkcijah podjetja. S preglednim in etičnim ravnanjem in odločitvami prispevamo k zdravju in blaginji deležnikov in delujemo skladno z zakonodajo in mednarodnimi normami poslovanja. Dnevno spodbujamo zaposlene k skrbi za okolje in trajnostni usmerjenosti.

V letu 2021 smo se pri nabavi materialov povezali z lokalnimi ponudniki in s tem podpiramo rast slovenskega gospodarstva, del prihodkov pa smo namenili Športno kulturnemu društvu Mikrocop. Ob 45-letnici delovanja smo poskrbeli, da so bile izvedene aktivnosti okolju prijazne in trajnostno naravnane.

2.11. Poslovanje s povezanimi družbami

Nadzor in upravljanje

Večinski lastniški deleži v kapitalsko povezanih podjetjih družbi Mikrocop d.o.o. omogočajo, da v večji meri neposredno sodeluje z družbami. Družba Mikrocop d.o.o. je spremljala poslovne rezultate kapitalsko povezanih družb v okviru vzpostavljenega sistema kontrolinga. Poslovne rezultate je spremljala mesečno, kvartalno in kumulativno v posameznem letu ter v primerjavi z enakimi obdobji v predhodnih letih. Dosežene poslovne rezultate je primerjala z načrtovanimi. Nadzor je potekal tudi na rednih srečanjih z upravama obeh odvisnih družb.

23
—
64

Poslovanje s povezanimi osebami

V Skupini Mikrocop v poslovnem letu 2021 ni bilo opravljenih nobenih transakcij s povezanimi osebami, ki ne bi bile opravljene pod običajnimi tržnimi razmerami. Tako poslovodstvo družbe v skladu s 545. členom ZGD-1 izjavlja, da v okoliščinah, ki so bile znane v trenutku, ko je bil opravljen pravni posel ali storjeno ali opuščeno dejanje s strani obvladujoče družbe in z njo povezanih družb, ni bilo prikrajšanja za družbo Mikrocop d.o.o. Poročilo o razmerjih s povezanimi osebami je bilo predloženo izbranemu revizorju, ki je poročilo revidiral.

Sestava Skupine Mikrocop

Skupino Mikrocop sestavljajo Mikrocop d.o.o. kot obvladujoča družba, odvisna družba Mikrocop BH d.o.o. Sarajevo in odvisna družba Mikrocop d.o.o. Zagreb (do leta 2015 pridružena družba).

Obvladujoča družba v Skupini Mikrocop je družba Mikrocop d.o.o., Ulica Ambrožiča Novljana 7, Ljubljana.

Odvisne družbe družbe Mikrocop d.o.o. in njeni lastniški deleži na dan 31. 12. 2021 so bili naslednji:

Naziv družbe	Naslov družbe	Družba lastnica	Lastniški delež na dan 31.12.2021	Lastniški delež na dan 31.12.2020
MIKROCOP BH d.o.o. Sarajevo	Industrijska zona Luka BA, Ilijaš, Sarajevo, BiH	Mikrocop d.o.o. Ljubljana	100,00 %	100,00 %
MIKROCOP Zagreb	d.o.o. Ulica Pere Budmanija 1, 10000 Zagreb, Hrvaška	Mikrocop d.o.o. Ljubljana	90,00 %	90,00 %

Obvladujoča družba:	Kapital 31.12. 2021	Čisti poslovni izid 2021
MIKROCOP d.o.o. Ljubljana	3.485.243	354.116

Odvisni družbi:	Kapital 31. 12. 2021	Čisti poslovni izid 2021
MIKROCOP BH d.o.o. Sarajevo	150.443 €	68.671 €
MIKROCOP d.o.o. Zagreb	448.356 €	130.430 €

2.12. Pregled poslovanja odvisnih družb

Odvisni družbi sta imeli v letu 2021 in 2020 naslednje poslovne rezultate:

MIKROCOP BH d.o.o. Sarajevo	Leto 2021	Leto 2020	Indeks 2021/20
Čisti prihodki iz prodaje (v €)	424.143	369.585	115
Kosmati donos iz poslovanja (v €)	424.962	375.435	113
Stroški blaga, materiala in storitev (v €)	284.244	222.459	128
Stroški dela (v €)	43.560	53.480	81
Odpisi vrednosti (v €)	20.119	27.707	73
Drugi poslovni odhodki (v €)	541	-	-
Poslovni izid iz poslovanja (v €)	76.499	71.789	107
Donosnost prodaje (v %)	18,0	19,4	93
EBITDA marža ³ (v %)	22,8	26,9	85

³ EBITDA marža je izračunana po formuli: (dobiček iz poslovanja + amortizacija) / čisti prihodki od prodaje

MIKROCOP d.o.o. Zagreb	Leto 2021	Leto 2020	Indeks 2021/20
Čisti prihodki iz prodaje (v €)	2.245.542 €	1.463.694	153
Kosmati donos iz poslovanja (v €)	2.250.742 €	1.505.772	149
Stroški blaga, materiala in storitev (v €)	1.593.981 €	947.744	168
Stroški dela (v €)	394.940 €	325.987	121
Odpisi vrednosti (v €)	62.670 €	100.276	62
Drugi poslovni odhodki (v €)	1.517 €	55	2.751
Poslovni izid iz poslovanja (v €)	197.634 €	131.710	150
Donosnost prodaje (v %)	8,80	9,0	98
EBITDA marža (v %)	11,6	15,9	73

Ključni dosežki odvisnih družb na dan 31. 12. 2021:

KLJUČNI DOSEŽKI	MIKROCOP BH d.o.o. Sarajevo	MIKROCOP d.o.o. Zagreb
Sredstva - obveznosti do virov sredstev (v €)	160.196	1.368.005
Kapital (v €)	150.443	448.356
Stanje finančnih in poslovnih obveznosti (v €)	32	911.487
Število zaposlenih	6,6	19,7
Čista dobičkonosnost kapitala (ROE) (v %)	29,1	45,6

25

64

2.13. Pričakovani prihodnji razvoj družbe Mikrocop d.o.o.

Cilji družbe Mikrocop d.o.o. v letu 2022 so naslednji:

- Nadaljevali bomo z razvojem InDoc EDGE in njegovih funkcionalnosti (e-podpisovanje in deljenje dokumentov) ter njegovi povezljivosti z ostalimi sistemi.
- Nadaljevali bomo s polnjenjem Arhivske knjige in njenim razvojem, in tako uresničili njeno uveljavitev kot nove Mikrocopove storitve v oblaku.
- V letu 2021 pričakujemo ponovno rast čistih prihodkov na račun rasti IT storitev, medtem ko se prihodki na spremljevalnih storitvah (zajem dokumentov in podatkov) iz leta v leto manjšajo, kar pomeni nadaljevanje prestrukturiranja dejavnosti, kadra in Mikrocopa v IT družbo.
- Posledično pričakujemo rast stroškov dela v primerjavi z lanskim letom, ponoven dvig minimalne plače na spremljevalnih storitvah in s tem povezano nevdržno nizko ceno teh storitev na trgu.
- Na podlagi zgoraj navedenih pričakovanj se bo kot posledica zvišala tudi dodana vrednost na delavca.

Dogodki po datumu bilance stanja

V času od datuma bilance stanja do datuma revizorjevega poročila ni prišlo do dogodkov, ki bi pomembno vplivali na računovodske izkaze za leto, končano 31. 12. 2021.

26

64

2.14. Izjava o upravljanju družbe

V skladu z določbo petega odstavka 70. člena Zakona o gospodarskih družbah (ZGD-1) kot del Letnega poročila družba Mikrocop d.o.o. podaja naslednjo

3. IZJAVO O UPRAVLJANJU

Direktorica družbe Mikrocop d.o.o. izjavljam, da je bilo v obdobju poslovnega leta 2020 upravljanje družbe skladno z zakoni, družbeno pogodbo družbe Mikrocop d.o.o. in drugimi veljavnimi predpisi. Družba Mikrocop d.o.o. je seznanjena s Kodeksom upravljanja za nejavne družbe, ki je bil sprejet s strani Gospodarske zbornice Slovenije, Ministrstva za gospodarski razvoj in tehnologijo ter Združenja nadzornikov Slovenije (v nadaljevanju: Kodeks). Kodeks je v slovenskem in angleškem jeziku javno dostopen na spletni strani Gospodarske zbornice Slovenije, in sicer na povezavi <https://www.gzs.si/Portals/SN-Pravni-Portal/Vsebine/novice-priponke/kodeks-slo.pdf>. Družba je večji del priporočil Kodeksa že implementirala in v skladu s petim odstavkom 70. člena ZGD-1, ki določa minimalne vsebine izjave o upravljanju družba Mikrocop d.o.o., podaja naslednja pojasnila:

Opis glavnih značilnosti sistemov notranjih kontrol in upravljanja tveganj v družbi v povezavi s postopkom računovodskega poročanja

Nadzor nad delovanjem notranjih kontrol se izvaja preko vodstvenih kolegijev in kontrolnih točk, navedenih v internih aktih podjetja, zunanje revizije računovodskih izkazov ter z revizijskimi pregledi delovanja področja storitev s strani kupcev.

Družba Mikrocop d.o.o. ima z namenom zagotavljanja preglednosti, učinkovitosti ter odgovornega poslovanja vzpostavljen delujoč sistem notranjih kontrol in upravljanja s tveganji preko organizacijske strukture družbe, sistema vodenja kakovosti ISO 9001:2008, sistema varovanja informacij ISO/IEC 27001:2013 in internih aktov družbe z izdelanim sistemom poročanja po posameznih organizacijskih enotah. Poslovni procesi družbe so informacijsko podprti in omogočajo beleženje revizijskih sledi, preko katerih se izvaja nadzor nad izvajanjem procesov.

S sistemom notranjih kontrol v družbi načrtno in sistematično uporabljamo postopke in metode, ki s svojim delovanjem zagotavljajo točnost, zanesljivost in popolnost podatkov in informacij, pravilno in pošteno izdelavo računovodskih izkazov, preprečujemo in odkrivamo napake v sistemu ter zagotavljamo spoštovanje zakonov in drugih predpisov, aktov organov upravljanja ter sistemskih predpisov družbe.

Podatki o delovanju skupščine Mikrocop d.o.o. in njenih ključnih pristojnostih

Pristojnosti in delovanje Skupščine opredeljuje družbena pogodba družbe, ki je javno dostopna na spletnih straneh Agencije Republike Slovenije za javnopravne evidence in storitve. Skupščino sestavljajo vsi družbeniki, ki jih poslovodni organ – direktor sklicuje in obvešča skladno z družbeno pogodbo.

Podatki o delovanju in pristojnostih družbenikov

Pristojnosti in pravice družbenika opredeljuje družbena pogodba, ki je javno dostopna na spletnih straneh Agencije Republike Slovenije za javnopravne evidence in storitve.

Podatki o sestavi in delovanju organov vodenja

Družba ima glavni izvršilni organ, ki ima naziv direktor. Direktorja imenuje nadzorni svet za mandatno dobo petih let in je po poteku mandatne dobe lahko ponovno imenovan. Direktor izpolnjuje pogoje za imenovanje, določene z zakonom.

Direktor družbe vodi poslovanje družbe, jo zastopa in predstavlja v pravnem prometu s tretjimi osebami in ima druge pristojnosti, ki so navedene v družbeni pogodbi družbe, ki je dostopna na spletnih straneh Agencije Republike Slovenije za javnopravne evidence in storitve.

Podatki o sestavi in delovanju organov nadzora

Člane nadzornega sveta, ki zastopa interese družbenikov, voli skupščina. Nadzorni svet v skladu s sklepom skupščine sestavljajo do trije člani. Vse pristojnosti nadzornega sveta so navedene v družbeni pogodbi družbe, ki je javno dostopna na spletnih straneh Agencije Republike Slovenije za javnopravne evidence in storitve.

28

64



Simona Kogovšek
direktorica družbe Mikrocop d.o.o.

Ljubljana, maj 2022

3. Računovodsko poročilo 2021

3.1. Pojasnila k računovodskim izkazom

Računovodski izkazi so sestavljeni v skladu s Slovenskimi računovodskimi standardi in Zakonom o gospodarskih družbah. Podatki v računovodskih izkazih temeljijo na knjigovodskih listinah in poslovnih knjigah, vodenih v skladu s Slovenskimi računovodskimi standardi. Pri pripravi sta upoštevani temeljni računovodski predpostavki: upoštevanje nastanka poslovnih dogodkov in časovne neomejenosti delovanja ter naslednje kakovostne značilnosti računovodskih izkazov: razumljivost, ustreznost, zanesljivost in primerljivost.

Računovodski izkazi so izkazani v evrih. Zaradi zaokroževanja podatkov na decimalnih mestih se lahko pri seštevanju pojavijo računске razlike. Sredstva in viri izraženi v tuji valuti v bilanci stanja na dan 31. 12. 2021 se preračunajo po referenčnem tečaju ECB, razen tam, kjer je v pogodbi določeno, da se upošteva tečaj poslovne banke. Povečanja oziroma zmanjšanja (tečajne razlike) so izkazana v okviru finančnih prihodkov oziroma finančnih odhodkov.

Spremembe računovodskih usmeritev in ocen

Družba v letu 2021 ni spreminjala računovodskih usmeritev in ocen.

29

Popravki bistvenih napak

64

Poprakov napak ni bilo.

3.2. Bilanca stanja

BILANCA STANJA	Stanje na dan 31. 12. 2021	Stanje na dan 31. 12. 2020
SREDSTVA	10.282.550	10.734.871
A. DOLGOROČNA SREDSTVA	8.864.229	8.941.446
I. Neopredmetena sredstva in dolgoročne AČR	1.196.955	1.120.781
1. Neopredmetena sredstva	1.196.955	1.120.781
a) Dolgoročne premoženjske pravice	71.704	62.105
c) Dolgoročno odloženi stroški razvijanja	1.115.404	1.052.375
č) Druga neopredmetena sredstva	9.847	6.301
II. Opredmetena osnovna sredstva	6.036.278	6.070.646
1. Zemljišča in zgradbe	4.968.985	5.133.666
a) Zemljišča	186.968	186.968
b) Zgradbe	4.782.017	4.946.698
4. Druge naprave in oprema	727.252	836.972
6. Opredmetena osnovna sredstva v gradnji ali izdelavi	293.496	86.151
7. Predujmi za pridobitev OOS	46.545	13.857
III. Naložbene nepremičnine	936.588	1.064.814
IV. Dolgoročne finančne naložbe	635.664	626.073
1. Dolgoročne finančne naložbe, razen posojil	610.718	610.718
a) Delnice in deleži v družbah v skupini	610.718	610.718
2. Dolgoročna posojila	24.946	15.355
b) Druga dolgoročna posojila	24.946	15.355
V. Dolgoročne poslovne terjatve	48.603	50.363
2. Dolgoročne poslovne terjatve do kupcev	41.705	48.153
3. Dolgoročne poslovne terjatve do drugih	6.898	2.210
VI. Odložene terjatve za davek	10.141	8.769
B. KRATKOROČNA SREDSTVA	1.276.973	1.651.186
II. Zaloge	49.153	37.977
1. Material	29.489	29.309
2. Trgovsko blago	19.664	8.668
IV. Kratkoročne poslovne terjatve	1.079.771	1.107.258
1. Kratkoročne poslovne terjatve do družb v skupini	132.389	51.099
2. Kratkoročne poslovne terjatve do kupcev	867.855	1.011.496
3. Kratkoročne poslovne terjatve do drugih	79.527	44.663
V. Denarna sredstva	148.049	505.951
C. KRATKOROČNE AKTIVNE ČASOVNE RAZMEJITVE	141.348	142.239
ZABILANČNA SREDSTVA	665.004	402.228

BILANCA STANJA	Stanje na dan 31. 12. 2021	Stanje na dan 31. 12. 2020
OBVEZNOSTI DO VIROV SREDSTEV	10.282.550	10.734.871
A. KAPITAL	3.484.093	3.376.150
I. Vpoklicani kapital	426.064	426.064
1. Osnovni kapital	426.064	426.064
II. Kapitalske rezerve	24.800	24.800
III. Rezerve iz dobička	237.697	237.697
1. Zakonske rezerve	42.606	42.606
5. Druge rezerve iz dobička	195.091	195.091
V. Rezerve, nastali zaradi vrednotenja po pošteni vrednosti	(51.986)	(41.963)
VI. / VII. Preneseni čisti poslovni izid	2.494.552	2.413.179
VIII. / IX. Čisti poslovni izid poslovnega leta	352.966	316.373
B. REZERVACIJE IN DOLGOROČNE PČR	164.333	139.822
1. Rezervacije za pokojnine in podobne obveznosti	164.333	139.822
C. DOLGOROČNE OBVEZNOSTI	4.693.066	4.995.105
I. Dolgoročne finančne obveznosti	4.689.244	4.991.283
2. Dolgoročne finančne obveznosti do bank	4.267.806	4.398.114
3. Druge dolgoročne finančne obveznosti	421.438	593.169
II. Dolgoročne poslovne obveznosti	3.822	3.822
5. Druge dolgoročne poslovne obveznosti	3.822	3.822
Č. KRATKOROČNE OBVEZNOSTI	1.887.426	2.023.986
II. Kratkoročne finančne obveznosti	1.107.685	1.133.244
2. Kratkoročne finančne obveznosti do bank	907.649	930.212
3. Kratkoročne finančne obveznosti do drugih	200.036	203.032
III. Kratkoročne poslovne obveznosti	779.741	890.742
1. Kratkoročne poslovne obveznosti do družb v skupini	9.765	29
2. Kratkoročne poslovne obveznosti do dobaviteljev	213.925	311.498
3. Druge kratkoročne poslovne obveznosti	556.051	579.215
D. KRATKOROČNE PASIVNE ČASOVNE RAZMEJITVE	53.632	199.808
ZABILANČNE OBVEZNOSTI	665.004	402.228

31

64

Računovodske usmeritve in pojasnila so sestavni del izkazov in jih je treba brati v povezavi z njimi.

3.3. Izkaz poslovnega izida

IZKAZ POSLOVNEGA IZIDA	Stanje na dan 31. 12. 2021	Stanje na dan 31. 12. 2020
1. Čisti prihodki iz prodaje	7.523.512	7.717.352
a) Čisti prihodki od prodaje na domačem trgu	6.825.776	7.273.944
b) Čisti prihodki od prodaje na trgu EU	470.616	259.158
c) Čisti prihodki od prodaje na trgu izven EU	227.120	184.250
2. Sprememba vrednosti zalog in nedokončane proizvodnje	0	0
3. Usredstveni lastni proizvodi in storitve	184.060	73.318
4. Drugi poslovni prihodki	41.956	201.091
5. Stroški blaga, materiala in storitev	1.596.769	1.635.841
a) Nabavna vrednost prodanega blaga in materiala	124.491	147.138
b) Stroški porabljenega materiala	125.106	144.442
c) Stroški storitev	1.347.172	1.344.261
6. Stroški dela	4.765.063	4.877.275
a) Stroški plač	3.468.305	3.558.818
b) Stroški pokojninskih zavarovanj	473.645	391.577
c) Stroški drugih socialnih zavarovanj	256.791	261.423
d) Drugi stroški dela	566.322	665.457
7. Odpisi vrednosti	915.934	919.581
a) Amortizacija	913.004	893.576
b) Prevrednotovalni poslovni odhodki pri NDS in OOS	618	1.095
c) Prevrednotovalni poslovni odhodki pri obratnih sredstvih	2.312	24.910
8. Drugi poslovni odhodki	49.734	50.057
9. Finančni prihodki iz deležev	140.021	26
a) Finančni prihodki iz deležev v družbah v skupini	140.000	0
d) Finančni prihodki iz drugih naložb	21	26
10. Finančni prihodki iz danih posojil	25	706
a) danih družbam v skupini	0	687
b) danih drugim	25	19
11. Finančni prihodki iz poslovnih terjatev	19	314
c) do drugih	19	314
12. Finančni odhodki iz oslabitve in odpisov finančnih naložb	0	0
13. Finančni odhodki iz finančnih obveznosti	138.439	149.911
a) finančni odhodki iz posojil, prejetih od družb v skupini	120	0
b) finančni odhodki iz posojil, prejetih od bank	117.049	124.311
c) finančni odhodki iz drugih finančnih obveznosti	21.270	25.600
14. Finančni odhodki iz poslovnih obveznosti	3.238	313
b) iz obveznosti do dobaviteljev in meničnih obveznosti	694	160
c) iz drugih poslovnih obveznosti	2.544	153
15. Drugi prihodki	2.337	12.730
16. Drugi odhodki	33.159	25.771
17. Davek iz dobička	37.999	30.219
18. Odloženi davki	(1.371)	196
19. Čisti poslovni izid obračunskega obdobja	352.966	316.373

Računovodske usmeritve in pojasnila so sestavni del izkazov in jih je treba brati v povezavi z njimi.

3.4. Izkaz drugega vseobsegajočega donosa

IZKAZ DRUGEGA VSEOBSEGAJOČEGA DONOSA	Leto 2021	Leto 2020
Čisti poslovni izid obračunskega obdobja	352.966	316.373
Spremembe rezerv, nastalih zaradi vrednotenja po pošteni vrednosti	(10.023)	(2.255)
Celotni vseobsegajoči donos obračunskega obdobja	342.943	314.118

Računovodske usmeritve in pojasnila so sestavni del izkazov in jih je treba brati v povezavi z njimi.

3.5. Izkaz denarnih tokov

Izkaz denarnih tokov je izdelan po neposredni metodi oziroma različici I.

IZKAZ DENARNIH TOKOV	Leto 2021	Leto 2020
A. DENARNI TOKOVI PRI POSLOVANJU		
a) Prejemki pri poslovanju	9.562.440	9.927.139
Prejemki od prodaje proizvodov in storitev	9.466.853	9.622.783
Drugi prejemki pri poslovanju	95.587	304.355
b) Izdatki pri poslovanju	(8.792.721)	(8.546.302)
Izdatki za nakupe materiala in storitev ⁴	(2.570.090)	(2.502.714)
Izdatki za plače in deleže zaposlenih v dob	(4.981.871)	(4.749.750)
Izdatki za dajatve vseh vrst	(1.190.405)	(1.246.444)
Drugi izdatki pri poslovanju	(50.354)	(47.394)
c) Pozitivni ali negativni denarni izid pri poslovanju (a+b)	769.719	1.380.837
B. DENARNI TOKOVI PRI INVESTIRANJU		
a) Prejemki pri investiranju	64.244	168.955
Prejemki od dobljenih obresti in deležev v dobičku drugih	60.000	35.058
Prejemki od odtujitve neopredmetenih osnovnih sredstev	74	342
Prejemki od odtujitve opredmetenih osnovnih sredstev	3.742	9.961
Prejemki od odtujitve dolgoročnih finančnih naložb	428	8.595
Prejemki od odtujitve kratkoročnih finančnih naložb	0	115.000
b) Izdatki pri investiranju	(686.321)	(738.375)
Izdatki za pridobitev neopredmetenih OS	(136.223)	(83.732)
Izdatki za pridobitev opredmetenih OS	(535.787)	(533.131)
Izdatki za pridobitev kratk. fin. naložb	0	(115.000)
Izdatki za pridobitev dolgoročnih finančnih naložb	(14.311)	(6.512)
c) Pozitivni ali negativni denarni izid pri investiranju (a+b)	(622.077)	(569.420)
C. DENARNI TOKOVI PRI FINANCIRANJU		
a) Prejemki pri financiranju	3.207.670	1.403.819
Prejemki od povečanja dolgoročnih finančnih obveznosti	767.670	617.174
Prejemki do povečanja kratkoročnih finančnih obveznosti	2.440.000	786.645
b) Izdatki od financiranja	(3.713.214)	(1.742.100)
Izdatki za dane obresti, iz financiranja	(117.651)	(124.704)
Izdatki za odplačila dolgoročnih finančnih obveznosti	(920.563)	(613.395)
Izdatki za odplačila kratkoročnih finančnih obveznosti	(2.440.000)	(804.000)
Izdatki za izplačila dividend in drugih deležev v dobičku	(235.000)	(200.000)
c) Pozitivni ali negativni denarni izid pri financiranju (a+b)	(505.544)	(338.281)
Č. KONČNO STANJE DENARNIH SREDSTEV		
x) Denarni izid v obdobju (seštevek prebitkov Ac, Bc, Cc)	(357.902)	473.136
y) Začetek stanje denarja sredstev	505.951	32.815

34

64

Računovodske usmeritve in pojasnila so sestavni del izkazov in jih je treba brati v povezavi z njimi.

⁴ Od tega 301.256 € izdatkov za poslovne najeme.

3.6. Izkaz gibanja kapitala

Izkaz gibanja kapitala v letu 2021

	Osnovni kapital	Kapitalske rezerve	Zakonske rezerve	Druge rezerve iz dobička	Rezerve, nastale zaradi vrednotenja po pošteni vrednosti	Preneseni čisti dobiček	Čisti dobiček poslovnega leta	Skupaj
A.1. Stanje 31. 12. 2020	426.064	24.800	42.606	195.091	(41.963)	2.413.179	316.373	3.376.150
B.1. Spremembe lastniškega kapitala	0	0	0	0	0	(235.000)	0	(235.000)
g) Izplačilo dividend	0	0	0	0	0	(235.000)	0	(235.000)
B.2.) Celotni vseobsegajoči donos poročevalskega obdobja	0	0	0	0	(10.023)	0	352.966	342.943
a) Vnos čistega poslovnega izida	0	0	0	0	0	0	352.966	352.966
č) Druge sestavine - aktuarski presežek / primanjkljaj	0	0	0	0	(10.023)		0	(10.023)
B.3. Spremembe v kapitalu	0	0	0	0		316.373	(316.373)	0
a) Razporeditev čistega dobička	0	0	0	0		316.373	(316.373)	0
f) Druge sestavine kapitala	0	0	0	0			0	0
C. Stanje 31. 12. 2021	426.064	24.800	42.606	195.091	(51.986)	2.494.552	352.966	3.484.093

Računovodske usmeritve in pojasnila so sestavni del izkazov in jih je treba brati v povezavi z njimi.

Izkaz gibanja kapitala v letu 2020

	Osnovni kapital	Kapitalske rezerve	Zakonske rezerve	Druge rezerve iz dobička	Rezerve, nastale zaradi vrednotenja po pošteni vrednosti	Preneseni čisti dobiček	Čisti dobiček poslovnega leta	Skupaj
A.1. Stanje 31. 12. 2019	426.064	24.800	42.606	195.091	(38.338)	2.299.079	312.730	3.262.032
B.1. Spremembe lastniškega kapitala	0	0	0	0	0	(200.000)	0	(200.000)
g) Izplačilo dividend	0	0	0	0	0	(200.000)	0	(200.000)
B.2.) Celotni vseobsegajoči donos poročevalskega obdobja	0	0	0	0	(2.255)	0	316.373	314.118
a) Vnos čistega poslovnega izida	0	0	0	0	0	0	316.373	316.373
č) Druge sestavine - aktuarski presežek / primanjkljaj	0	0	0	0	(2.255)	0	0	(2.255)
B.3. Spremembe v kapitalu	0	0	0	0	(1.370)	314.100	(312.730)	0
a) Razporeditev čistega dobička	0	0	0	0	0	312.730	(312.730)	0
f) Druge sestavine kapitala	0	0	0	0	(1.370)	1.370	0	0
C. Stanje 31. 12. 2020	426.064	24.800	42.606	195.091	(41.963)	2.413.179	316.373	3.376.150

Računovodske usmeritve in pojasnila so sestavni del izkazov in jih je treba brati v povezavi z njimi.

Izkaz gibanja bilančnega dobička v letu 2021 in 2020

BILANČNI DOBIČEK	Stanje	Stanje
	31. 12. 2021	31. 12. 2020
1. Čisti poslovni izid poslovnega leta	352.966	316.373
2. Preneseni čisti poslovni izid	2.494.552	2.413.179
3. Dolgoročno odloženi stroški razvijanja	(1.115.404)	(1.052.375)
BILANČNI DOBIČEK (1+2-3)	1.732.114	1.677.177

3.7. Pojasnila in razkritja postavk v bilanci stanja

Najemi

Družba Mikrocop d.o.o. je skladno s spremembo SRS 1 (2019) s 1. 1. 2019 pričela z novo računovodsko obravnavo najemov. Najemnik najemov po tem standardu tako ne evidentira več kot poslovne in finančne, ampak jih med sredstvi pripozna kot pravico do uporabe sredstva (PUS), med obveznostmi pa kot obveznost iz najema.

Za kratkoročne najeme (obdobje najema krajše od 12 mesecev) in najeme sredstev majhne vrednosti (vrednost najetega sredstva, če bi bilo novo, je manjše od 10.000 €), družba uporablja izjemo in ne pripozna pravice do uporabe sredstva. Stroške v povezavi z najemom teh sredstev zato pripozna med odhodki enakomerno v obdobju trajanja najema. V izkazu poslovnega izida jih pripozna med stroški storitev v postavki stroškov najemnin.

36
—
64

Neopredmetena dolgoročna sredstva

V okviru neopredmetenih sredstev se izkazujejo naložbe v pridobljene dolgoročne pravice do industrijske lastnine (v koncesije, patente, licence, blagovne znamke in podobne pravice), dolgoročni stroški razvijanja izdelkov in storitev ter dolgoročne aktivne časovne razmejitve.

Začetno računovodsko merjenje neopredmetenih sredstev

Neopredmeteno sredstvo, ki izpolnjuje pogoje za pripoznanje, se ob začetnem pripoznanju ovrednoti po nabavni vrednosti. V nabavno vrednost se všttevajo tudi uvozne in nevračljive nakupne dajatve po odštetju trgovinskih in drugih popustov ter vsi neposredno pripisljivi stroški pripravljanja sredstva za nameravano uporabo. Nabavno vrednost lahko sestavljajo tudi obresti do nastanka neopredmetenega sredstva.

Knjigovodska vrednost neopredmetenega sredstva se zmanjšuje z amortiziranjem. Amortiziranje se začne, ko je neopredmeteno sredstvo na razpolago za uporabo. Neopredmeteno sredstvo se amortizira v dobi koristnosti.

Prevrednotenje neopredmetenih sredstev

Pri prevrednotenju neopredmetenih sredstev gre za zmanjšanje njihove knjigovodske vrednosti zaradi oslabitve. Družba v letu 2021 ni izvedla nobenih prevrednotenij neopredmetenih dolgoročnih sredstev.

Računovodske usmeritve pri vrednotenju neopredmetenih sredstev

Za merjenje po začetnem pripoznanju neopredmetenega sredstva je družba Mikrocop d.o.o. za svojo računovodsko usmeritev izbrala model nabavne vrednosti. Po modelu nabavne vrednosti se neopredmeteno sredstvo evidentira po njegovi nabavni vrednosti, zmanjšani za amortizacijski popravek vrednosti in nabrano izgubo zaradi oslabitve.

NEOPREDMETENA SREDSTVA	Stanje 31. 12. 2021	Stanje 31. 12. 2020	Indeks 2021/20
1. Neopredmetena osnovna sredstva	1.196.955	1.120.781	107
a) Dolgoročne premoženjske pravice	71.704	62.105	115
c) Dolgoročno odloženi stroški razvoja	1.115.404	1.052.375	106
Č) Druga neopredmetena sredstva	9.847	6.301	156
2. Dolgoročne AČR	0	0	-
SKUPAJ	1.196.955	1.120.781	107

Neopredmetena osnovna sredstva so se v skupni vrednosti v družbi Mikrocop d.o.o. glede na leto 2020 povečala za 7 odstotkov. Med drugimi neopredmetenimi sredstvi družba v letu 2021 izkazuje še neaktivirana osnovna sredstva in v letu 2020 dane predujme za neopredmetena sredstva.

37
—
64

V družbi je bilo v letu 2021 zaradi zastarelosti in neuporabnosti izločenih za 32.337 € dolgoročnih premoženjskih pravic. Izločena sredstva neodpisane vrednosti niso imela. Za 4.464 € neopredmetenih sredstev je bilo prodanih.

Vsa neopredmetena sredstva v družbi imajo končno dobo koristnosti. Družba na dan 31. 12. 2021 nima obvez z naslova neopredmetenih sredstev.

Družba Mikrocop d.o.o. samostojno določa letne amortizacijske stopnje glede na dobo koristnosti posameznega neopredmetenega sredstva, pri čemer praviloma uporablja amortizacijske stopnje, navedene v spodnji preglednici. Stopnjo amortizacije opredeli skrbnik osnovnega sredstva. Metoda amortiziranja, ki jo družba Mikrocop d.o.o. uporablja, je enakomerno časovno amortiziranje. Amortizacija se obračunava posamično.

AMORTIZACIJSKE STOPNJE NEOPREDMETENIH DOLGOROČNIH SREDSTEV

Dolgoročne premoženjske pravice	od 20 do 50 %
Dolgoročno odloženi stroški poslovanja	od 20 do 50 %
Dolgoročno odloženi stroški razvijanja	od 10 do 35 %

Gibanje neopredmetenih osnovnih sredstev družbe Mikrocop d.o.o. v letu 2021:

GIBANJE NEOPREDMETENIH DOLGOROČNIH SREDSTEV	Druga neopredmetena sredstva	Dolgoročno odloženi stroški razvijanja	Dolgoročne premoženjske pravice	Skupaj
Nabavna vrednost				
Stanje 1. 1. 2021	6.301	2.586.749	655.438	3.248.489
Povečanje	9.847	304.813	40.553	355.213
Zmanjšanje	0	0	(36.801)	(36.801)
Prenos	(6.301)	0	0	(6.301)
Stanje 31. 12. 2021	9.847	2.891.563	659.190	3.560.600
Popravek vrednosti				
Stanje 1. 1. 2021	0	1.534.375	593.333	2.127.708
Povečanje	0	241.784	30.744	272.528
Zmanjšanje	0	0	(36.591)	(36.591)
Stanje 31. 12. 2021	0	1.776.159	587.486	2.363.645
Neodpisana vrednost				
Neodpisana vrednost 31. 12. 2021	9.847	1.115.404	71.704	1.196.955
Neodpisana vrednost 1. 1. 2021	6.301	1.052.375	62.105	1.120.781

38

Gibanje neopredmetenih osnovnih sredstev družbe Mikrocop d.o.o. v letu 2020:

64

GIBANJE NEOPREDMETENIH DOLGOROČNIH SREDSTEV	Druga neopredmetena sredstva	Dolgoročno odloženi stroški razvijanja	Dolgoročne premoženjske pravice	Skupaj
Nabavna vrednost				
Stanje 1. 1. 2020	0	2.506.830	625.850	3.132.679
Povečanje	6.301	91.799	19.344	117.444
Zmanjšanje	0	0	(1.635)	(1.635)
Prenos	0	(11.880)	11.880	0
Stanje 31. 12. 2020	6.301	2.586.749	655.438	3.248.489
Popravek vrednosti				
Stanje 1. 1. 2020	0	1.303.594	559.379	1.862.973
Povečanje	0	230.781	35.589	266.370
Zmanjšanje	0	0	(1.635)	(1.635)
Stanje 31. 12. 2020	0	1.534.375	593.333	2.127.708
Neodpisana vrednost				
Neodpisana vrednost 31. 12. 2020	6.301	1.052.375	62.105	1.120.781
Neodpisana vrednost 1. 1. 2020	0	1.203.235	66.471	1.269.706

Opredmetena osnovna sredstva

Družba Mikrocop d.o.o. pri pripoznanju opredmetenega osnovnega sredstva uporablja model nabavne vrednosti.

Kasneje nastale stroške v zvezi z opredmetenim osnovnim sredstvom izkazujemo kot stroške vzdrževanja ali povečanje nabavne vrednosti sredstva, če povečujejo njegove prihodnje koristi v primerjavi s prvotno ocenjenimi. Merila, ki jih uporablja družba Mikrocop d.o.o. pri opredelitvi kasneje nastalih stroškov v zvezi z opredmetenimi osnovnimi sredstvi, so:

- kot stroški vzdrževanja se izkazujejo stroški, potrebni za vzdrževanje osnovnih sredstev v dobi koristnosti: pleskanje sten, zamenjava talnih oblog, redno vzdrževanje strojne opreme, popravila avtomobilov, računalnikov in podobno,
- kot povečanje nabavne vrednosti opredmetenega osnovnega sredstva se izkazujejo stroški, ki povečujejo prihodnje koristi sredstva v primerjavi z ocenjenimi: izboljšanje opreme, zgradb in podobno, kar je posledica tehničnih izboljšav glede na prihodnje koristi.

Družba Mikrocop d.o.o. določa letne amortizacijske stopnje glede na dobo koristnosti posameznega opredmetenega osnovnega sredstva. Ta je odvisna od pričakovanega fizičnega izrabljanja, pričakovanega tehničnega staranja, pričakovanega ekonomskega staranja in od pričakovanih zakonskih ali drugih omejitev uporabe. Kot dobo koristnosti posameznega sredstva je treba upoštevati dobo, ki bi bila glede na posameznega izmed naštetih dejavnikov najkrajša. Amortizacija se obračunava posamično.

Družba Mikrocop d.o.o. uporablja pri amortiziranju opredmetenih osnovnih sredstvih metodo enakomernega časovnega amortiziranja. Opredmeteno osnovno sredstvo se začne amortizirati prvi dan naslednjega meseca potem, ko je sredstvo razpoložljivo za uporabo. Datum začetka uporabe opredmetenega osnovnega sredstva je zapisan na zapisniku o prevzemu osnovnega sredstva.

Amortizacijske stopnje so:

AMORTIZACIJSKE STOPNJE OPREDMETENIH OSNOVNIH SREDSTEV	
Gradbeni objekti	2,5 %
Oprema	od 10 do 33,30 %
Računalniška oprema	od 20 do 50 %
Transportna in osebna vozila	od 12,5 do 20 %

Pravice do uporabe sredstva se amortizirajo skladno z dobo trajanja najema.

Morebitna prevrednotenja opredmetenih osnovnih sredstev družba izvaja v skladu s SRS 17 Oslabitev opredmetenih osnovnih sredstev in neopredmetenih sredstev. Zmanjšanja knjigovodske vrednosti opredmetenih osnovnih sredstev zaradi oslabitve v družbi Mikrocop d.o.o. v letu 2021 ni bilo.

Družba Mikrocop d.o.o. je imela na dan 31. 12. 2021 naslednje oblike opredmetenih osnovnih sredstev:

OPREDMETENA OSNOVNA SREDSTVA	Stanje 31. 12. 2021	Stanje 31. 12. 2020	Indeks 2021/20
1. Zemljišča	186.968	186.968	100
2. Zgradbe	4.782.017	4.946.698	97
- od tega najemi – PUS ⁵	559.256	720.100	78
4. Druge naprave in oprema, drobni inventar in druga opredmetena osnovna sredstva	727.252	836.972	87
- od tega najemi – PUS	34.881	54.758	64
6. OOS v gradnji ali izdelavi	293.496	86.151	341
7. Predujmi za pridobitev OOS	46.545	13.857	336
SKUPAJ	6.036.278	6.070.646	99

Opredmetena sredstva družbe so se skupaj zmanjšala za odstotek. Na drugi strani pa so se povečala opredmetena osnovna sredstva v gradnji iz naslova prenove poslovnih prostorov.

V letu 2021 je bilo zaradi zastarelosti in neuporabnosti iz registra osnovnih sredstev izločeno za 50.815 € opreme in drugih naprav. Knjigovodske vrednosti teh sredstev so znašale 618 €. Zaradi prodaje je bilo iz registra izločenih za 32.756 € sredstev, katerih neodpisana vrednost je znašala 887 €.

Za zavarovanje dolgov je zastavljena poslovna zgradba na Ulici Ambrožiča Novljana 7, 1000 Ljubljana.

40

64

⁵ PUS – pravica do uporabe sredstva

Gibanje opredmetenih osnovnih sredstev družbe Mikrocop d.o.o. v letu 2021:

GIBANJE OPREDMETENIH OSNOVNIH SREDSTEV	Zemljišča	Zgradbe	Druge naprave in oprema	OOS v pridobivanju	Predujmi za osnovna sredstva	Skupaj
Nabavna vrednost						
Stanje 1. 1. 2021	186.968	6.334.014	3.735.831	86.151	13.857	10.356.822
Nabava (povečanje)	0		177.681	386.076	146.545	710.302
Nabava PUS ⁶	0	76.804	14.017	0	0	90.821
Prenos iz NN	0	111.966	0	0	0	111.966
Prenos	0	0	0	(178.731)	(113.857)	(292.988)
Izločitve / prodaja	0	0	(83.571)	0	0	(83.571)
Izločitve PUS	0	(116.594)	0	0	0	(116.594)
Stanje 31. 12. 2021	186.968	6.406.190	3.843.957	293.496	46.545	10.777.157
Popravek vrednosti						
Stanje 1. 1. 2021	0	1.387.316	2.898.859	0	0	4.286.175
Amortizacija v letu	0	103.491	266.837	0	0	370.328
Amortizacija PUS	0	208.499	33.895	0	0	242.394
Izločitve / prodaja	0		(82.885)	0	0	(82.885)
Izločitve / prodaja PUS	0	(116.594)	0	0	0	(116.594)
Preknjižbe / uskladitve	0	12.313	0	0	0	12.313
Preknjižbe / uskladitve PUS	0	29.148	0	0	0	29.148
Stanje 31. 12. 2021	0	1.624.173	3.116.706	0	0	4.740.879
Neodpisana vrednost						
Neodpisana vrednost 31. 12. 2021	186.968	4.782.017	727.252	293.496	46.545	6.036.278
Neodpisana vrednost 1. 1. 2021	186.968	4.946.698	836.972	86.151	13.857	6.070.646

41

64

⁶ PUS – pravica do uporabe sredstva

Gibanje opredmetenih osnovnih sredstev družbe Mikrocop d.o.o. v letu 2020:

GIBANJE OPREDMETENIH OSNOVNIH SREDSTEV	Zemljišča	Zgradbe	Druge naprave in oprema	OOS v pridobivanju	Predujmi za osnovna sredstva	Skupaj
Nabavna vrednost						
Stanje 1. 1. 2020	186.968	6.438.569	3.562.104	97.961	0	10.285.603
Nabava (povečanje)	0	109.493	337.895	437.744	31.908	917.040
Nabava PUS ⁷	0	94.580	44.842	0	0	139.422
Prenos na NN	0	(308.628)	0	0	0	(308.628)
Prenos	0	0	0	(449.554)	(18.051)	(467.605)
Izločitve / prodaja	0	0	(192.064)	0	0	(192.064)
Izločitve PUS	0	0	(16.946)	0	0	(16.946)
Stanje 31. 12. 2020	186.968	6.334.014	3.735.831	86.151	13.857	10.356.822
Popravek vrednosti						
Stanje 1. 1. 2020	0	1.108.084	2.800.472	0	0	3.908.556
Amortizacija v letu	0	103.263	261.303	0	0	364.566
Amortizacija PUS	0	204.336	30.854	0	0	235.190
Izločitve / prodaja	0	0	(193.089)	0	0	(193.089)
Izločitve / prodaja PUS	0	0	(16.946)	0	0	(16.946)
Prenos na NN	0	(28.367)	0	0	0	(28.367)
Preknjižbe / uskladitve PUS	0	0	16.265	0	0	16.265
Stanje 31. 12. 2020	0	1.387.316	2.898.859	0	0	4.286.175
Neodpisana vrednost						
Neodpisana vrednost 31. 12. 2020	186.968	4.946.698	836.972	86.151	13.857	6.070.646
Neodpisana vrednost 1. 1. 2020	186.968	5.330.485	761.632	97.961	0	6.377.046

42

64

⁷ PUS – pravica do uporabe sredstva

Naložbene nepremičnine

Naložbena nepremičnina je nepremičnina, posedovana, da bi prinašala najemnino in / ali povečevala vrednost dolgoročne naložbe. Naložbene nepremičnine so:

- zemljišča, posedovana za povečevanje vrednosti dolgoročne naložbe in ne za prodajo v bližnji prihodnosti v rednem poslovanju,
- zemljišča, za katera podjetje ni določilo prihodnje uporabe,
- zgradbe v lasti ali finančnem najemu, oddane v enkratni ali večkratni poslovni najem, in
- prazne zgradbe, posedovane za oddajo v enkratni ali večkratni poslovni najem.

Za merjenje naložbene nepremičnine po pripoznanju se uporablja model nabavne vrednosti. Naložbena nepremičnina, ki se meri po modelu nabavne vrednosti, se evidentira v skladu s SRS 6.

Družba uporablja tudi pri amortiziranju naložbenih nepremičnin metodo enakomernega časovnega amortiziranja. Amortizacija se obračunava posamično.

V družbi Mikrocop d.o.o. se uporablja za naložbene nepremičnine v nadaljevanju navedena amortizacijska stopnja:

AMORTIZACIJSKE STOPNJE NALOŽBENIH NEPREMIČNIN

Gradbeni objekti

od 2,5 do 3,0 %

43

Na dan 31. 12. 2021 je bilo stanje naložbenih nepremičnin v družbi Mikrocop d.o.o. naslednje:

64

NALOŽBENE NEPREMIČNINE	Stanje 31. 12. 2021	Stanje 31. 12. 2020	Indeks 2021/20
Zgradbe	936.588	1.064.814	88
SKUPAJ	936.588	1.064.814	88

V naložbenih nepremičninah se vodi:

- podatkovni center v poslovni stavbi v Ljubljani, Ulica Ambrožiča Novljana 7, in
- poslovni prostor v poslovni stavbi Mikrocop v Ljubljani, Ulica Ambrožiča Novljana 7.

Poslovni prostor in pripadajoča oprema je dana v najem za izvajanje storitev varnega podatkovnega centra za mobilnega operaterja, poslovni prostori pa so dani v najem. V letu 2021 je družba sama zasedla prostore, ki so bili v letu 2020 namenjeni oddaji, zato se je vrednost naložbenih nepremičnin zmanjšala.

Gibanje naložbenih nepremičnin v zadnjih dveh letih v družbi Mikrocop d.o.o. prikazujeta spodnji tabeli.

GIBANJE NALOŽBENIH NEPREMIČNIN	Zgradbe
Nabavna vrednost	
Stanje 1. 1. 2021	1.273.897
Prenos na OS (zgradbe)	(111.966)
Stanje 31. 12. 2021	1.161.931
Popravek vrednosti	
Stanje 1. 1. 2021	209.084
Amortizacija v letu	27.754
Prenos na OS (zgradbe)	(11.494)
Stanje 31. 12. 2021	225.344
Neodpisana vrednost	
Neodpisana vrednost 31. 12. 2021	936.588
Neodpisana vrednost 1. 1. 2021	1.064.814

GIBANJE NALOŽBENIH NEPREMIČNIN	Zgradbe
Nabavna vrednost	
Stanje 1. 1. 2020	965.269
Prenos iz OS (zgradbe)	308.628
Stanje 31. 12. 2020	1.273.897
Popravek vrednosti	
Stanje 1. 1. 2020	153.269
Amortizacija v letu	27.448
Prenos iz OS (zgradbe)	28.367
Stanje 31. 12. 2020	209.084
Neodpisana vrednost	
Neodpisana vrednost 31. 12. 2020	1.064.814
Neodpisana vrednost 1. 1. 2020	812.001

44

64

V letu 2021 je bilo na podlagi oddaje naložbenih nepremičnin v najem pripoznanih 309.143 € prihodkov. Stroški, povezani z naložbenimi nepremičninami (amortizacija, vzdrževanje, upravljanje, zavarovanje in ostali manjši tekoči stroški), so skupaj znašali 176.107 €.

Naložbene nepremičnine so obremenjene za zavarovanje finančnih obveznosti družbe Mikrocop d.o.o. Višina zavarovanja ustreza zahtevam bank po ustreznem zavarovalnem potencialu.

Dolgoročne finančne naložbe

Finančne naložbe so:

- naložbe v kapital drugih podjetij so naložbe v kapitalske instrumente,
- naložbe v finančne dolgove drugih podjetij, države, območja in občine ali drugih izdajateljev (finančne naložbe v posojila).

Finančne naložbe so finančna sredstva, ki se v bilanci stanja izkazujejo kot dolgoročne in kratkoročne finančne naložbe. Dolgoročna finančna naložba je finančna naložba, ki jo ima podjetje naložbenik v posesti v obdobju, daljšem od leta dni, in s katero naj bi dolgoročno dosegalo donos in ne trgovalo. Vsaka druga finančna naložba se v bilanci stanja izkazuje kot kratkoročna finančna naložba.

Začetno računovodsko merjenje finančnih naložb

Finančne naložbe v kapital in finančne naložbe v posojila se razčlenjujejo na tiste, ki se nanašajo na:

- konsolidirana odvisna podjetja,
- pridružena podjetja in skupaj obvladovana podjetja ter
- druge.

Finančne naložbe se po začetnem pripoznanju razvrstijo v finančne naložbe, finančna posojila ali za prodajo razpoložljiva finančna sredstva. V posamičnih računovodskih izkazih se finančne naložbe v odvisna podjetja, skupaj obvladovana in pridružena podjetja obračunavajo po nabavni vrednosti (razporejena so v skupino: razpoložljiva za prodajo). Posojila se vrednotijo po odplačni vrednosti.

Prevrednotenje finančnih naložb

Prevrednotenje finančnih naložb je sprememba njihove knjigovodske vrednosti. Kot prevrednotenje se ne štejejo pogodbeni pripisi obresti in druge spremembe glavnice naložbe. Pojavi se predvsem kot prevrednotenje finančne naložbe na njihovo pošteno vrednost, prevrednotenje finančnih naložb zaradi oslabilte ali prevrednotenje finančnih naložb zaradi odprave njihove oslabilte.

45

64

Poštena vrednost je dokazana, če jo je mogoče zanesljivo izmeriti.

Dolgoročne finančne naložbe na dan 31. 12. 2021 so bile v družbi Mikrocop d.o.o. naslednje:

DOLGOROČNE FINANČNE NALOŽBE	Stanje 31. 12. 2021	Stanje 31. 12. 2020	Indeks 2021/20
1. Dolgoročne finančne naložbe, razen posojil	610.718	610.718	100
a) Delnice in deleži v družbah v skupini	610.718	610.718	100
2. Dolgoročna posojila	24.946	15.355	162
a) Dolgoročna posojila družbam v skupini	0	0	-
b) Druga dolgoročna posojila	24.946	15.355	162
SKUPAJ	635.664	626.073	102

Družba Mikrocop d.o.o. vodi naložbe v odvisni družbi po nabavni vrednosti. V letu 2016 je postala 90-odstotni lastnik družbe Mikrocop d.o.o. Zagreb. Iz tega naslova je pridružena družba Mikrocop d.o.o. Zagreb v letu 2016 postala odvisna družba družbe Mikrocop d.o.o. Ljubljana.

V letu 2021 je družba ponovno presojala ali obstajajo indikatorji, ki bi nakazovali, da je knjigovodska vrednost naložbe nižja od ocenjene nadomestljive vrednosti in ocenila, da takšni indikatorji ne obstajajo.

Gibanje dolgoročnih finančnih naložb v družbi Mikrocop d.o.o. v letu 2021:

GIBANJE DOLGOROČNIH FINANČNIH NALOŽB	Delnice in deleži v družbah v skupini	Dolgoročna posojila zaposlenim	Dani dolgoročni depoziti	Skupaj
Stanje 1. 1. 2021	610.718	7.300	8.055	626.073
Povečanje	0	0	14.231	14.231
Zmanjšanje – vračilo	0	4.640	0	4.640
Stanje 31. 12. 2021	610.718	2.660	22.286	635.664

Depoziti so posledica danih bančnih garancij za izvedbo pogodbenih obveznosti.

Gibanje dolgoročnih finančnih naložb v družbi Mikrocop d.o.o. v letu 2020:

GIBANJE DOLGOROČNIH FINANČNIH NALOŽB	Delnice in deleži v družbah v skupini	Dolgoročna posojila zaposlenim	Dani dolgoročni depoziti	Skupaj
Stanje 1. 1. 2020	610.718	2.380	8.857	621.955
Povečanje	0	4.920	2.955	7.875
Zmanjšanje – vračilo	0	0	3.757	(3.757)
Stanje 31. 12. 2020	610.718	7.300	8.055	626.073

Dolgoročne poslovne terjatve

Stanje dolgoročnih poslovnih terjatev na dan 31. 12. 2021:

DOLGOROČNE POSLOVNE TERJATVE	Stanje 31. 12. 2021	Stanje 31. 12. 2020	Indeks 2021/20
Dolgoročne poslovne terjatve	48.603	50.363	97
SKUPAJ	48.603	50.363	97

Gibanje dolgoročnih poslovnih terjatev v letu 2021:

DOLGOROČNE POSLOVNE TERJATVE	Dane varščine	Rezervni sklad	Skupaj
Stanje 1. 1. 2021	48.153	2.210	50.363
Povečanje	80	7.051	7.131
Zmanjšanje – vračilo - poraba	(6.528)	(2.363)	(8.891)
Stanje 31. 12. 2021	41.705	6.898	48.603

Gibanje dolgoročnih poslovnih terjatev v letu 2020:

DOLGOROČNE POSLOVNE TERJATVE	Dane varščine	Rezervni sklad	Skupaj
Stanje 1. 1. 2020	47.469	1.998	49.467
Povečanje	1.700	7.049	8.749
Zmanjšanje – vračilo - poraba	(1.016)	(6.837)	(7.853)
Stanje 31. 12. 2020	48.153	2.210	50.363

Dolgoročne poslovne terjatve na dan 31. 12. 2021 predstavljajo plačila varščine za najem poslovnih prostorov, opreme, transportnih in osebnih vozil ter sredstva rezervnega sklada.

Odložene terjatve za davek

Družba Mikrocop d.o.o. ima na presečni dan 31. 12. 2021 izkazano za 10.141 € terjatev za odloženi davek z naslova oblikovanih rezervacij za jubilejne nagrade in odpravnine ob upokojitvi.

Gibanje odloženih terjatev za davek je naslednje:

ODLOŽENI DAVEK	Stanje 31. 12. 2020	Povečanje / zmanjšanje	Stanje 31. 12. 2021
Odloženi davek	8.769	(1.372)	10.141

Zaloge

Med zalogami so ločeno obravnavane zaloge materiala, trgovskega blaga ter dani predujmi za zaloge. Zaloge se izvirno vrednotijo po nabavni ceni, ki jo sestavljajo nakupna cena, uvozne in druge nevračljive nakupne dajatve in neposredni stroški nabave. Odobreni količinski popusti, tudi če so priznani kasneje, zmanjšujejo nabavno vrednost zalog oziroma stroške porabljenih surovin in materiala. Porabo zalog družba vrednoti po metodi FIFO. Material, ki se ne uporablja več in ga ni mogoče prodati, se odpiše v celoti, če pa ga je mogoče prodati, se njegova iztržljiva vrednost zniža na ocenjeno čisto iztržljivo vrednost po načelu konservativnosti.

47

64

Dane predujme za material in trgovsko blago, ki se v bilanci stanja izkazujejo v povezavi z zalogami, se knjigovodsko izkazuje kot terjatve.

Drobni inventar, dan v uporabo, se prenese takoj med stroške.

Stanje posameznih oblik zalog po knjigovodski vrednosti je bilo na dan 31. 12. 2021 naslednje:

ZALOGE	Stanje 31. 12. 2021	Stanje 31. 12. 2020	Indeks 2021/20
1. Material	29.489	29.309	101
4. Trgovsko blago	19.664	8.668	227
SKUPAJ	49.153	37.977	129

Poslovodstvo družbe ocenjuje, da knjigovodska vrednost zalog ne presega njihove iztržljive vrednosti.

Kratkoročne poslovne terjatve

Začetno računovodsko merjenje kratkoročnih poslovnih terjatev

Terjatve vseh vrst se ob začetnem pripoznanju izkazujejo v zneskih, ki izhajajo iz ustreznih listin, ob predpostavki, da bodo poplačane. Prvotne terjatve se lahko kasneje poveča ali pa ne, glede na prejeta plačila ali drugačno poravnavo tudi zmanjša za vsak znesek, utemeljen s pogodbo.

Dani predujmi se v bilanci stanja izkazujejo v zvezi s stvarmi, na katere se nanašajo. Dani predujmi za opredmetena osnovna sredstva so v isti skupini kot opredmetena osnovna sredstva, dani predujmi za neopredmetena sredstva pa so sestavni del neopredmetenih dolgoročnih sredstev.

Prevrednotenje kratkoročnih poslovnih terjatev

Terjatve, za katere se domneva, da ne bodo poravnane v rednem roku ali niso poravnane v rednem roku, je treba izkazati kot dvomljive, če se zaradi njih začne sodni postopek, pa kot sporne, in obračunati popravek njihove vrednosti v breme prevrednotovalnih poslovnih odhodkov poslovanja, pri tem pa upoštevati, da morajo biti prikazane z utemeljenim poplačljivim zneskom. Z "rednim rokom" je mišljen rok, dogovorjen v skladu s pogodbo oziroma drugo ustrežno listino, podaljšan za 90 dni od dogovorjenega v skladu s pogodbo oziroma drugo ustrežno listino.

Računovodske usmeritve pri vrednotenju kratkoročnih poslovnih terjatev

48

Popravki terjatev do drugih družb se oblikujejo individualno po posamezni terjatvi.

64

Terjatve niso predmet popravka vrednosti, razen če je družba v stečajnem ali likvidacijskem postopku. Za navedene odpise terjatev so potrebne ustrezne dokazne listine: zavrtnitve potrditve stanj terjatev, sodna odločba, sklep prisilne poravnave, sklep stečajnega postopka in druge ustrezne listine.

Oblikovanje popravkov predlaga vodja računovodstva direktorju družbe ali vodja popisa, odobri jih direktor s sklepom.

Stanje kratkoročnih poslovnih terjatev na dan 31. 12. 2021:

KRATKOROČNE POSLOVNE TERJATVE	Stanje 31. 12. 2021	Stanje 31. 12. 2020	Indeks 2021/20
a) Kratkoročne poslovne terjatve do družb v skupini	132.389	51.099	259
c) Kratkoročne poslovne terjatve do kupcev	867.855	1.011.496	86
d) Kratkoročne poslovne terjatve do drugih	79.527	44.663	178
SKUPAJ	1.079.771	1.107.258	98

Zapadlost kratkoročnih poslovnih terjatev družbe Mikrocop d.o.o. na dan 31. 12. 2021:

Nezapadle terjatve	Zapadle - 30 dni	Zapadle - 60 dni	Zapadle - 90 dni	Zapadle - nad 90 dni	Skupaj
1.003.220	67.822	3.950	3.934	843	1.079.771

Na dan 31. 12. 2021 je bilo 15,20 odstotka kratkoročnih poslovnih terjatev zavarovanih s posebnimi instrumenti zavarovanj terjatev (odstop terjatev).

V družbi Mikrocop d.o.o. v letu 2021 ni bilo oblikovanih dodatnih popravkov terjatev, kot je razvidno iz spodnje preglednice. Bil pa je izločen popravek, saj je bil nad naročnikom zaključen stečajni postopek, in poravnana že oslABLJENA terjatev:

Terjatve	Stanje 1. 1. 2021	Oblikovanje	Izločitev	Stanje 31. 12. 2021
Poslovne terjatve do kupcev	2.598	0	(282)	2.316
SKUPAJ	2.598	0	(282)	2.316

Denarna sredstva

Denarna sredstva sestavljajo gotovina, knjižni denar, denar na poti ter denarni ustrezniki.

Knjigovodska vrednost denarnega sredstva je enaka njegovi začetni nominalni vrednosti, dokler se ne pojavi potreba po prevrednotenju. Denarno sredstvo, izraženo v tuji valuti, se prevede v domačo valuto po menjalnem tečaju na dan prejema.

Stanje denarnih sredstev v obliki knjižnega denarja na dan 31. 12. 2021 za družbo Mikrocop d.o.o. je razvidno iz spodnje preglednice, blagajniškega poslovanja ni.

DENARNA SREDSTVA	Stanje 31. 12. 2021	Stanje 31. 12. 2020
Dobroimetje pri bankah, čeki in gotovina	148.049	505.951
SKUPAJ	148.049	505.951

Kratkoročne aktivne časovne razmejitve

Kratkoročne časovne razmejitve so terjatve in druga sredstva ter obveznosti, ki se bodo po predvidevanjih pojavili v letu dni in katerih nastanek je verjeten, velikost pa zanesljivo ocenjena. Terjatve in obveznosti se nanašajo na znane ali še ne znane pravne oziroma fizične osebe, do katerih bodo tedaj nastale prave terjatve in dolgovi, s sredstvi pa so mišljeni proizvodi ali storitve, ki jih bodo bremenile.

Aktivne časovne razmejitve so v družbi dan 31. 12. 2021 znašale 141.348 € in predstavljajo kratkoročno odložene stroške družbe (naročnine, zavarovanja, stroški certificiranja, najem licenc, digitalna potrdila, oglaševanje ipd.).

KRATKOROČNE AČR	Stanje 31. 12. 2021	Stanje 31. 12. 2020	Indeks 2021/20
a) Kratkoročno odloženi stroški oz. odhodki	139.077	142.239	98
b) Kratkoročno ne zaračunani prihodki	2.271	0	-
SKUPAJ	141.348	142.239	99

Gibanje kratkoročnih aktivnih časovnih razmejitev v letu 2021 je prikazano v spodnji preglednici.

KRATKOROČNE AČR	Stanje 1. 1. 2021	Oblikovanje	Poraba	Stanje 31. 12. 2021
a) Kratkoročno odloženi stroški oz. odhodki	142.239	357.811	(360.973)	139.077
b) Kratkoročno ne zaračunani prihodki	0	2.271	0	2.271
c) DDV od prejetih predujmov	0	6.702	(6.702)	0
SKUPAJ	142.239	307.400	(338.623)	141.348

Kapital

Celotni kapital kot obveznost do lastnikov sestavljajo vpoklicani kapital, kapitalske rezerve, rezerve iz dobička, rezerve, nastale zaradi vrednotenja po pošteni vrednosti, preneseni čisti dobiček iz preteklih let ali prenesena čista izguba iz preteklih let in prehodno še ne razdeljeni čisti dobiček poslovnega leta.

Začetno računovodsko merjenje kapitala

Osnovni kapital in kapitalska rezerva (vplačani presežek kapitala) se pojavljata z denarnimi in stvarnimi vložki podjetja ter prehodno še s terjatvami do vpisnikov. Znesek stvarnih vložkov se obravnava po pošteni vrednosti.

Stanje kapitala na dan 31. 12. 2021:

KAPITAL	Stanje 31. 12. 2021	Stanje 31. 12. 2020	Indeks 2021/20
KAPITAL SKUPAJ	3.484.093	3.376.150	103
I. Vpoklicani kapital	426.064	426.064	100
1. Osnovni kapital	426.064	426.064	100
II. Kapitalske rezerve	24.800	24.800	100
III. Rezerve iz dobička	237.697	237.697	100
1. Zakonske rezerve	42.606	42.606	100
5. Druge rezerve iz dobička	195.091	195.091	100
IV. Revalorizacijske rezerve	0	0	-
V. Rezerve, nastale zaradi vrednotenja po pošteni vrednosti	(51.986)	(41.963)	124
VI. / VII. Preneseni čisti poslovni izid	2.494.552	2.413.179	103
VII. / IX. Čisti poslovni izid poslovnega leta	352.966	316.373	112

Gibanje kapitala med letom 2021 je prikazano v izkazu gibanja kapitala. Osnovni kapital se vodi v domači valuti.

Rezervacije

Rezervacije se oblikujejo za sedanje obveze, ki izhajajo iz obvezujočih preteklih dogodkov in se bodo po predvidevanjih poravnale v obdobju, ki ni z gotovostjo določeno, ter katerih velikost je mogoče zanesljivo oceniti. Obravnavati jih je mogoče kot dolgove v širšem pomenu.

Namen rezervacij je v obliki vnaprej vračunanih stroškov oziroma odhodkov zbrati zneske, ki bodo v prihodnosti omogočili pokritje takrat nastalih stroškov oziroma odhodkov in se oblikujejo z enkratno ali večkratno obremenitvijo stroškov ali odhodkov. Med takšne rezervacije spadajo na primer rezervacije za reorganizacijo, za pričakovane izgube iz kočljivih pogodb, za jubilejne nagrade in za odpravnine ob upokojitvi.

Stanje rezervacij na dan 31. 12. 2021:

REZERVACIJE IN DOLGOROČNE PČR	Stanje 31. 12. 2021	Stanje 31. 12. 2020	Indeks 2021/20
a) Rezervacije za pokojnine in podobne obvez.	164.333	134.272	118
b) Rezervacije za tožbene zahtevke	0	5.550	0
SKUPAJ	164.333	139.822	118

51

Gibanje dolgoročnih rezervacij v letu 2021 je bilo naslednje:

64

GIBANJE REZERVACIJ	Rezervacije za jubilejne nagrade	Rezervacije za odpravnine ob upokojitvi	Rezervacije za tožbene zahtevke	Skupaj
Stanje 1. 1. 2021	34.163	100.109	5.550	139.822
Oblikovanje	4.943	13.867	0	18.809
Sprostitev (poraba)	(4.369)	0	(5.550)	(9.919)
Aktuarski dobički in izgube	5.598	10.023	0	15.621
Stanje 31. 12. 2021	40.335	123.998	0	164.333

V družbi so se oblikovale rezervacije za dolgoročne zasluzke, kot so jubilejne nagrade in odpravnine pri upokojitvi, in sicer na osnovi opravljenih aktuarskih izračunov. Pri izračunu rezervacij za jubilejne nagrade in odpravnine ob upokojitvi so bile upoštevane naslednje predpostavke:

- letna 0,5 - odstotna diskontna stopnja,
- upoštevana je umrljivost slovenske populacije, uporabile so se korigirane slovenske tablice smrtnosti in
- predvidena 1-odstotna splošna rast plač in 0,5-odstotna individualna rast plač v družbi.

Dolgoročne obveznosti

Pripoznavanje dolgoročnih obveznosti

Dolgoročni dolgovi so lahko finančni ali poslovni. Dolgoročni finančni dolgovi so dobljena dolgoročna posojila na podlagi posojilnih pogodb in izdani dolgoročni dolžniški vrednostni papirji. Podvrsta dobljenih dolgoročnih posojil so tudi dobljene vloge, katerih roki zapadlosti v plačilo so daljši od leta dni, pa tudi dolgovi do najemodajalcev v primeru finančnega najema.

Dolgoročni poslovni dolgovi so dolgoročni dobaviteljski krediti za kupljeno blago ali kupljene storitve. Podvrsta dolgoročnih poslovnih dolgov so obveznosti do kupcev iz prejetih dolgoročnih varščin.

Finančni oziroma poslovni dolgoročni dolg se v knjigovodskih razvidih in bilanci stanja pripozna kot obveznost, ko ob upoštevanju pogodbenega datuma ali datuma prejemkov oziroma prejemov in z njimi povezanih obračunov nastane obveznost, določena v pogodbi ali drugem pravnem aktu.

Začetno računovodsko merjenje dolgoročnih obveznosti

Dolgoročni dolgovi, ki so že zapadli v plačilo (a še niso poravnani) ali bodo zapadli v plačilo v letu dni, se v bilanci stanja izkazujejo kot kratkoročni dolgovi. Kratkoročni finančni dolgovi in kratkoročni poslovni dolgovi se lahko ob utemeljenih razlogih na podlagi pogodb obravnavajo in v bilanci stanja izkazujejo kot ustrezni dolgoročni dolgovi.

Dolgoročni dolgovi se ob začetnem pripoznanju ovrednotijo z zneski iz ustreznih listin o njihovem nastanku, ki v primeru dolgoročnih finančnih dolgov dokazujejo prejem denarnih sredstev ali poplačilo poslovnega dolga, v primeru dolgoročnih poslovnih dolgov pa prejem praviloma opredmetenih osnovnih sredstev z dolgoročnim odplačevanjem.

Dolgoročni dolgovi se povečujejo za pripisane obresti ali zmanjšujejo za odplačane zneske in morebitne drugačne poravnave, če o tem obstaja sporazum z upnikom.

Dolgoročni dolgovi se prenašajo med kratkoročne in obratno posamično po knjigovodskih vrednostih.

Stanje dolgoročnih obveznosti na dan 31. 12. 2021:

DOLGOROČNE OBVEZNOSTI	Stanje 31. 12. 2021	Stanje 31. 12. 2020	Indeks 2021/20
I. Dolgoročne finančne obveznosti	4.689.244	4.991.283	94
2. Dolg. finančne obveznosti do bank	4.267.806	4.398.114	97
3. Druge dolgoročne finančne obveznosti	421.438	593.169	71
II. Dolgoročne poslovne obveznosti	3.822	3.822	100
1. Dolgoročne poslovne obveznosti do dobaviteljev	0	0	-
2. Druge dolgoročne poslovne obveznosti	3.822	3.822	100
III. Odložene obveznosti za davek	0	0	-
SKUPAJ	4.693.066	4.995.105	94

Družba ima na dan 31. 12. 2021 obveznosti iz naslova dolgoročnih finančnih obveznosti do bank. Te so se glede na preteklo leto zaradi razdolževanja zmanjšale. Druge dolgoročne finančne obveznosti predstavljajo obveznosti iz naslova pravic do uporabe sredstev, v tem sklopu so dolgoročen del najemov poslovnih prostorov in druge najete opreme. Druge dolgoročne poslovne obveznosti predstavlja prejeta varščina.

Kreditni so zavarovani z zastavo nepremičnin in s terjatvami.

Obrestne mere za najete kredite so:

- 6m EURIBOR + od 0,4 odstotka do 2,35 odstotkov.

Ročnost zapadlosti dolgoročnih finančnih obveznosti do bank:

ROČNOST ZAPADLOSTI DOLGOROČNIH FINANČNIH OBVEZNOSTI	Nad 5 let
Posojila pri bankah	1.028.759
SKUPAJ	1.028.759

Finančne obveznosti so zavarovane z osnovnimi instrumenti zavarovanja (menice) in s posebnimi oblikami zavarovanja (hipoteke, odstop terjatev), in sicer v višini:

POSEBNA ZAVAROVANJA OBVEZNOSTI	Znesek
Posojila pri bankah	5.175.455
SKUPAJ	5.175.455

53

64

Kratkoročne obveznosti

Pripoznavanje kratkoročnih obveznosti

Kratkoročni dolgovi so finančni ali poslovni. Kratkoročni finančni dolgovi so dobljena kratkoročna posojila na podlagi posojilnih pogodb in izdani kratkoročni vrednostni papirji razen čekov, ki se štejejo kot odbitna postavka pri denarnih sredstvih.

Kratkoročni poslovni dolgovi so kratkoročni dobaviteljski krediti za kupljeno blago ali kupljene storitve, kratkoročne obveznosti do zaposlenih za opravljeno delo, kratkoročne obveznosti do financerjev v zvezi z obrestmi in podobnimi postavkami, kratkoročne obveznosti do države z naslova davkov, tudi obračunanega davka na dodano vrednost, ter kratkoročne obveznosti v zvezi z razdelitvijo poslovnega izida.

Posebna vrsta kratkoročnih poslovnih dolgov so obveznosti do kupcev za dobljene predujme in za prejete kratkoročne varščine.

Finančni oziroma poslovni kratkoročni dolg se v knjigovodskih razvidih in bilanci stanja pripozna kot obveznost, ko ob upoštevanju pogodbenega datuma ali datuma prejemkov in z njimi povezanih obračunov nastane obveznost, določena v pogodbi ali v drugem pravnem aktu.

Del dolgoročnega dolga, ki je že zapadel v plačilo, in del dolgoročnega dolga, ki bo zapadel v plačilo v letu dni, se v bilanci stanja preneseta med kratkoročne dolgove.

Pripoznanja kratkoročnih dolgov v knjigovodskih razvidih in bilanci stanja se odpravijo, če je obveznost, določena v pogodbi ali v drugem pravnem aktu, izpolnjena, razveljavljena ali zastarana.

Začetno računovodsko merjenje kratkoročnih dolgov

Kratkoročni dolgovi se ob začetnem pripoznanju ovrednotijo z zneski iz ustreznih listin o njihovem nastanku, ki v primeru kratkoročnih finančnih dolgov dokazujejo prejem denarnih sredstev ali poplačilo kakega poslovnega dolga, v primeru kratkoročnih poslovnih dolgov pa prejem proizvoda ali storitve ali opravljeno delo oziroma obračunani strošek, odhodek ali delež v poslovnem izidu.

Kratkoročni dolgovi se kasneje lahko neposredno povečajo ali pa, ne glede na opravljeno plačilo ali drugačno poravnavo, tudi zmanjšajo za znesek, o katerem obstaja sporazum z upniki. Kratkoročni dolgovi, izraženi v tuji valuti, se na dan bilance stanja preračunajo v domačo valuto.

Povečanje kratkoročnih dolgov povečuje redne finančne odhodke, zmanjšanje kratkoročnih dolgov pa redne finančne prihodke.

Stanje kratkoročnih obveznosti na dan 31. 12. 2021:

KRATKOROČNE OBVEZNOSTI	Stanje 31. 12. 2021	Stanje 31. 12. 2020	Indeks 2021/20
II. Kratkoročne finančne obveznosti	1.107.685	1.133.244	98
1. Kratkoročne finančne obveznosti do družb v skupini	0	0	-
2. Kratkoročne finančne obveznosti do bank	907.649	930.212	98
3. Druge kratkoročne finančne obveznosti	200.036	203.032	99
III. Kratkoročne poslovne obveznosti	779.741	890.742	87
1. Kratkoročne poslovne obveznosti do družb v skupini	9.765	29	33.672
2. Kratkoročne poslovne obveznosti do dobaviteljev	213.925	311.498	69
3. Druge kratkoročne poslovne obveznosti	556.051	579.215	96
SKUPAJ	1.887.426	2.023.986	93

Kratkoročne finančne obveznosti so zavarovane z običajnimi instrumenti zavarovanja in še dodatno z odstopom terjatev.

Kratkoročne finančne obveznosti predstavlja kratkoročni del dolgoročnih finančnih obveznosti, druge kratkoročne finančne obveznosti pa kratkoročni del obveznosti iz poslovnih najemov.

Obrestne mere za najete kredite so:

- 6m EURIBOR + od 0,4 odstotka do 2,35 odstotkov.

V drugih kratkoročnih poslovnih obveznostih družbe se izkazujejo obveznosti do delavcev, obveznosti do države iz naslova DDV –ja in davka od dobička ter dajatve z naslova še neizplačane decembrske plače.

Zapadlost kratkoročnih poslovnih obveznosti družbe Mikrocop d.o.o. na dan 31. 12. 2021:

Nezapadle obveznosti	Zapadle - 30 dni	Zapadle - 60 dni	Zapadle - 90 dni	Zapadle - nad 90 dni	Skupaj
779.741	0	0	0	0	779.741

Kratkoročne pasivne časovne razmejitve

Razvrščanje kratkoročnih časovnih razmejitev

Kratkoročne časovne razmejitve so terjatve in druga sredstva ter obveznosti, ki se bodo po predvidevanjih pojavile v letu dni in katerih nastanek je verjeten, velikost pa zanesljivo ocenjena. Terjatve in obveznosti se nanašajo na znane ali še ne znane pravne oziroma fizične osebe, do katerih bodo tedaj nastale prave terjatve in dolgovi, s sredstvi pa so mišljeni proizvodi ali storitve, ki jih bodo bremenile.

Pasivne kratkoročne časovne razmejitve zajemajo kratkoročno vnaprej vračunane stroške oziroma kratkoročno vnaprej vračunane odhodke in kratkoročno odložene prihodke, ki se izkazujejo posebej in razčlenjujejo na pomembnejše vrste.

55
—
64

Pasivne kratkoročne časovne razmejitve se v knjigovodskih razvidih in v bilanci stanja pripoznajo, če in kolikor se sme predpostavljati, da bodo v letu dni zares nastali takšni prihodki in stroški oziroma odhodki. Uporabljajo se lahko samo za postavke, za katere so bile prvotno pripoznane.

Pripoznavanje kratkoročnih časovnih razmejitev

Pripoznanja kratkoročnih časovnih razmejitev v knjigovodskih razvidih in bilanci stanja se odpravijo, kadar so že izrabljene nastale možnosti ali pa ni več potrebe po časovnih razmejitvah.

KRATKOROČNE PČR	Stanje 31. 12. 2021	Stanje 31. 12. 2020	Indeks 2021/20
a) Vnaprej vračunani stroški oz. odhodki	14.715	157.355	9
b) Kratkoročno odloženi prihodki	30.494	38.598	79
c) DDV od danih predujmov	8.423	3.855	218
SKUPAJ	53.632	199.808	27

V družbi so pasivne časovne razmejitve na dan 31. 12. 2021 znašale 53.632 €. Predstavljajo vnaprej vračunane stroške v višini 14.715 €, ki bodo poravnani v letu 2022, bremenijo pa poslovno leto 2021 (nekorišчени letni dopusti, stroški revizije,...), in odložene prihodke v višini 30.494 € (zaračunani

paketi oblačnih storitev po pogodbah za naslednja bilančna obdobja, letna nadomestila za vzdrževanje programske opreme) ter DDV od danih predujmov.

Gibanje kratkoročnih pasivnih časovnih razmejitev v letu 2021 je prikazano v preglednici na naslednji strani.

KRATKOROČNE PČR	Stanje 1. 1. 2021	Oblikovanje	Poraba	Stanje 31. 12. 2021
a) Vnaprej vračunani stroški oz. odhodki	157.355	330.401	473.041	14.715
b) Kratkoročno odloženi prihodki	38.598	120.704	128.808	30.494
c) DDV od danih predujmov	3.855	8.827	4.259	8.423
SKUPAJ	199.808	459.932	606.108	53.632

Zabilančna evidenca

Stanje zabilančne evidence na dan 31. 12. 2021:

ZABILANČNA EVIDENCA	Stanje 31. 12. 2021	Stanje 31. 12. 2020	Indeks 2021/20
Dane bančne garancije (izvedba pogodbenih obveznosti, resnost ponudbe..)	186.873	75.717	247
Pogodbe za izobraževanja in štipendije	45.823	26.512	173
Nekoriščene finančne obveznosti do bank	432.308	300.000	144
SKUPAJ ZABILANČNA EVIDENCA	665.004	402.229	165

56
—
64

3.8. Razkritja postavk izkaza poslovnega izida

Izkaz poslovnega izida družbe Mikrocop d.o.o. po funkcionalnih skupinah:

IZKAZ POSLOVNEGA IZIDA PO FUNKCIONALNIH SKUPINAH	Leto 2021	Leto 2020	Indeks 2021/20
1. Čisti prihodki od prodaje in usredstvenih lastnih učinkov	7.707.572	7.790.670	99
2. Nabavna vrednost prodanega blaga in materiala	124.491	147.138	85
3. Stroški splošnih dejavnosti	7.203.009	7.335.616	98
4. Drugi poslovni prihodki (s PPP)	41.956	201.091	21
5. Poslovni izid iz poslovanja	422.028	509.007	83

Čisti prihodki iz prodaje

Prihodki so povečanja gospodarskih koristi v obračunskem obdobju v obliki povečanj sredstev (na primer denarja ali terjatev zaradi prodaje blaga) ali zmanjšanj dolgov (na primer zaradi opustitve njihove poravnave). Prek poslovnega izida vplivajo na velikost kapitala.

Prihodki od prodaje so tisti, ki izhajajo iz pogodb s kupci o prodaji blaga ali storitev. Prihodki od prodaje odražajo prenose (dobave) pogodbeno dogovorjenega blaga ali storitev kupcem, in sicer v višini pričakovanih nadomestil, do katerih bo organizacija upravičena v zameno za to blago ali storitve. Razčlenjujejo se na prihodke od prodaje lastnih poslovnih učinkov (proizvodov in storitev) ter prihodke od prodaje trgovskega blaga in materiala.

Prihodki se pripoznajo, ko se upravičeno pričakuje, da bodo vodili do prejemkov, če ti niso uresničeni že ob nastanku.

Prihodke od opravljenih storitev, razen od opravljenih storitev, ki vodijo do finančnih prihodkov, se meri po prodajnih cenah dokončanih storitev ali po prodajnih cenah nedokončanih storitev glede na stopnjo njihove dokončanosti.

Čisti prihodki iz prodaje družbe Mikrocop d.o.o. v letu 2021:

ČISTI PRIHODKI IZ PRODAJE	Leto 2021	Leto 2020	Indeks 2021/20
1. Čisti prihodki od prodaje storitev	6.979.832	7.138.426	98
2. Čisti prihodki od prodaje blaga in materiala	219.980	265.416	83
3. Čisti prihodki od najemnin	323.700	313.510	103
SKUPAJ	7.523.512	7.717.352	97

Drugi poslovni prihodki

DRUGI POSLOVNI PRIHODKI	Leto 2021	Leto 2020	Indeks 2021/20
1. Drugi poslovni prihodki	41.956	201.091	21
SKUPAJ	41.956	201.091	21

Drugi poslovni prihodki v družbi v letu 2021 predstavljajo prihodke iz naslova nagrad za preseganje kvote za zaposlovanje invalidov, državne podpore, subvencije iz naslova oproščenih prispevkov, višje sile, kriznega dodatka, katerih smo bili deležni po različnih PKP ter druge podobne prihodke (dobiček od prodaje OS). Državne iz naslova različnih povračil nadomestil (višja sila, krizni dodatek, karantena,...) pa so znašale 21.029 €.

Stroški blaga, materiala in storitev

Odhodki so zmanjšanja gospodarskih koristi v obračunskem obdobju v obliki zmanjšanj sredstev (na primer zalog blaga zaradi prodaje) ali povečanj dolgov (na primer zaradi zaračunanih obresti). Prek poslovnega izida vplivajo na velikost kapitala.

Odhodki se razvrščajo na poslovne odhodke, finančne odhodke in druge odhodke. Poslovni odhodki in finančni odhodki so redni odhodki. Poslovni odhodki so v načelu enaki vračunanim stroškom v obračunskem obdobju. V poslovne odhodke se vštevata tudi nabavna vrednost prodanega trgovskega blaga in materiala.

Stroški blaga, materiala in storitev v letu 2021:

STROŠKI BLAGA, MATERIALA IN STORITEV	Leto 2021	Leto 2020	Indeks 2021/20
1.) Nabavna vrednost prodanega blaga in materiala	124.491	147.138	85
2.) Stroški porabljenega materiala	125.106	144.442	87
3.) Stroški storitev	1.347.172	1.344.261	100
SKUPAJ	1.596.769	1.635.841	98

Stroški dela

Pri izplačevanju plač je družba Mikrocop d.o.o. upoštevala veljavne zakone in podzakonske akte, ki določajo obračun plač in drugih prejemkov, Pravilnik o organizaciji družbe in Pravilnik o sistematizaciji delovnih mest.

Stroški dela v letu 2021:

STROŠKI DELA	Leto 2021	Leto 2020	Indeks 2021/20
a) Stroški plač	3.468.305	3.558.818	97
b) Stroški pokojninskih zavarovanj	473.645	391.577	121
c) Stroški socialnih zavarovanj	256.791	261.423	98
d) Drugi stroški dela	566.322	665.457	85
SKUPAJ	4.765.063	4.877.275	98

58

64

Na pokojninskih zavarovanjih beležimo porast ker je bilo leta 2020 vplačevanje premij prostovoljnega dodatnega pokojninskega zavarovanja zaposlenim del leta zamrznjeno zaradi epidemije. Padec na drugih stroških dela je posledica padca nekoriščenega dopusta.

Družba Mikrocop d.o.o. je v letu 2021 realizirala za 213.893 € storitev, ki se obravnavajo kot stroški dela. Ti stroški so nastali na podlagi pogodb, sklenjenih z agencijo za posredovanje delovne sile. Število zaposlenih iz ur na podlagi teh pogodb je bilo 9,6 delavca.

Na dan 31. 12. 2021 družba nima terjatev do uprave ter zaposlenih po individualnih pogodbah.

Odpisi vrednosti

Prevrednotovalni poslovni odhodki se pojavljajo v zvezi z opredmetenimi osnovnimi sredstvi, neopredmetenimi sredstvi in obratnimi sredstvi zaradi njihove oslabitve.

V obravnavanem obračunskem obdobju opravljen odpis dvomljivih in spornih terjatev je prevrednotovalni odhodek. Oslabitev opredmetenega osnovnega sredstva in primanjkljaj ob popisu sta prevrednotovalni poslovni odhodek. Prevrednotovalni poslovni odhodki se pripoznavajo, ko je opravljeno ustrezno prevrednotenje, ne glede na njihov vpliv na poslovni izid.

Odpisi vrednosti v letu 2021:

ODPISI VREDNOSTI	Leto 2021	Leto 2020	Indeks 2021/20
a) Amortizacija	913.004	893.576	102
b) Prevrednotovalni poslovni odhodki pri neopredmetenih sredstvih in opredmetenih osnovnih sredstvih	618	1.095	56
c) Prevrednotovalni poslovni odhodki pri obratnih sredstvih	2.312	24.910	9
SKUPAJ	915.934	919.581	100

Amortizacija v letu 2021:

AMORTIZACIJA	Leto 2021	Leto 2020	Indeks 2021/20
a) Amortizacija neopredmetenih osnovnih sredstev	272.528	266.370	102
b) Amortizacija zgradb	311.990	307.599	101
- od tega amortizacija PUS ⁸	208.499	204.336	102
c) Amortizacija opreme in naprav	300.732	292.158	103
- od tega amortizacija PUS	33.895	30.855	110
č) Amortizacija naložbenih nepremičnin	27.754	27.488	101
SKUPAJ	913.004	893.576	102

Drugi poslovni odhodki

Drugi poslovni odhodki v letu 2021:

DRUGI POSLOVNI ODHODKI	Leto 2021	Leto 2020	Indeks 2021/20
2. Drugi stroški	49.734	50.057	99
SKUPAJ	49.734	50.057	99

Druge poslovne odhodke v letu 2021 in 2020 predstavljajo izdatki za zemljiški prispevek, varstvo okolja, štipendije.

Finančni prihodki

Finančni prihodki so prihodki iz investiranja. Pojavljajo se v zvezi s finančnimi naložbami in tudi v zvezi s terjatvami. Sestavljajo jih obračunane obresti in deleži v dobičku drugih pa tudi prevrednotovalni finančni prihodki. Finančni prihodki se priznavajo ob obračunu ne glede na prejemke, če ne obstaja utemeljen dvom glede njihove velikosti, zapadlosti v plačilo in po plačljivosti.

Finančni prihodki iz danih posojil predstavljajo obresti za dana posojila in prevrednotovalne finančne prihodke v zvezi z zmanjšanjem dolga.

⁸ PUS – pravica do uporabe sredstva

Obresti se obračunavajo v sorazmerju s pretečenim obdobjem ter glede na neodplačni del glavnice in veljavno obrestno mero.

Prevrednotovalni finančni prihodki predstavljajo pozitivne tečajne razlike v zvezi z zmanjšanjem dolga in se obračunavajo za obdobje, za katero so sestavljeni bilančni izkazi.

Finančni prihodki v letu 2021:

FINANČNI PRIHODKI	Leto 2021	Leto 2020	Indeks 2021/20
I. Finančni prihodki iz deležev	140.021	26	/
1. Finančni prihodki iz deležev družb v skupini	140.000	0	-
4. Finančni prihodki iz drugih naložb	21	26	81
II. Finančni prihodki iz danih posojil	25	706	4
1. Finančni prihodki iz posojil, danih družbam v skupini	0	687	0
2. Finančni prihodki iz posojil, danih drugim	25	19	132
III. Finančni prihodki iz poslovnih terjatev	19	314	6
1. Finančni prihodki iz poslovnih terjatev do družb v skupini	0	0	-
2. Finančni prihodki iz poslovnih terjatev do drugih	19	314	6
SKUPAJ	140.065	1.046	

V letu 2021 so bili realizirani finančni prihodki iz deležev družb in predstavljajo večino. Ostale finančne prihodke predstavljajo obresti iz posojil danim drugim, iz depozitov, tečajne razlike in zamudne obresti.

Finančni odhodki

Finančni odhodki iz odpisov dolgoročnih finančnih naložb predstavljajo odhodke iz investiranja in imajo naravo prevrednotovalnih finančnih odhodkov.

Pojavljajo se v zvezi s finančnimi naložbami zaradi njihove oslabitve, če zmanjšanje njihove vrednosti ni krito z rezervami zaradi vrednotenja po pošteni vrednosti. Enako se pojavljajo tudi finančni odhodki iz odpisov kratkoročnih finančnih naložb, predvsem kot slabitev danih posojil, za katera se meni, da ne bodo plačana.

Finančni odhodki se pripoznajo, če je zmanjšanje gospodarske koristi povezano z zmanjšanjem sredstev – oslabitvijo finančnih naložb.

Finančni odhodki družbe Mikrocop d.o.o. v letih 2021 in 2020:

FINANČNI ODHODKI	Leto 2021	Leto 2020	Indeks 2021/20
II. Finančni odhodki iz finančnih obveznosti	138.439	149.911	92
1. Finančni odhodki iz posojil, prejetih od družb v skupini	120	0	-
2. Finančni odhodki iz posojil, prejetih od bank	117.049	124.311	94
4. Finančni odhodki iz drugih finančnih obveznosti	21.270	25.600	93
III. Finančni odhodki iz poslovnih obveznosti	3.238	313	1.035
2. Finančni odhodki iz obveznosti do dobaviteljev	694	160	434
3. Finančni odhodki iz drugih poslovnih obveznosti	2.544	153	1.663
SKUPAJ	141.677	150.224	94

Finančni odhodki iz finančnih obveznosti so glede na preteklo leto padli. Padec je posledica razdolževanja, tako do bank kot tudi iz poslovnih najemov. Finančne odhodke iz drugih finančnih obveznosti poleg obresti poslovnih najemov predstavljajo še obresti po aktuarskem izračunu ter tečajne razlike. Finančne odhodke iz poslovnih obveznosti predstavljajo obračunane zamudne obresti ter tečajne razlike in obresti iz naslova vračila državne podpore.

Drugi prihodki in odhodki

Drugi prihodki predstavljajo neobičajne postavke (izredni prihodki) in ostale prihodke, ki povečujejo poslovni izid. Drugi odhodki predstavljajo neobičajne postavke (izredni odhodki) in ostale odhodke, ki zmanjšujejo poslovni izid.

DRUGI PRIHODKI IN ODHODKI	Leto 2021	Leto 2020	Indeks 2021/20
Drugi prihodki	2.337	12.730	18
Drugi odhodki	33.159	25.771	129

Drugi prihodke predstavljajo prihodki, ki nimajo značaja rednega poslovanja (odškodnine, izravnave). Drugi odhodki pa so odhodki za dane donacije, odhodke, namenjene promociji zdravja na delovnem mestu, novoletni obdaritvi otrok in davčno nepriznane odhodke.

Odloženi davki

V letu 2021 je družba Mikrocop d.o.o. odložene davke povečala za 1.372 €.

3.9. Poročilo neodvisnega revizorja

POROČILO NEODVISNEGA REVIZORJA

Lastnikom gospodarske družbe **MIKROCOP d.o.o.**

Mnenje

Revidirali smo računovodske izkaze gospodarske družbe **MIKROCOP d.o.o.**, ki vključujejo bilanco stanja na dan 31. decembra 2021 ter izkaz poslovnega izida, izkaz drugega vseobsegajočega donosa, izkaz gibanja kapitala in izkaz denarnih tokov za tedaj končano leto ter povzetek bistvenih računovodskih usmeritev in druge pojasnjevalne informacije.

Po našem mnenju priloženi računovodski izkazi v vseh pomembnih pogledih pošteno predstavljajo finančni položaj družbe **MIKROCOP d.o.o.** na dan 31. decembra 2021 ter njen poslovni izid in denarne tokove za tedaj končano leto v skladu s Slovenskimi računovodskimi standardi.

Podlaga za mnenje

Revizijo smo opravili v skladu z mednarodnimi standardi revidiranja (MSR). Naše odgovornosti na podlagi teh standardov so opisane v tem poročilu v odstavku Revizorjeva odgovornost za revizijo računovodskih izkazov. V skladu s Kodeksom etike za računovodske strokovnjake, ki ga je izdal Odbor za mednarodne standarde etike za računovodske strokovnjake (Kodeks IESBA) ter etičnimi zahtevami, ki se nanašajo na revizijo računovodskih izkazov v Sloveniji, potrjujemo svojo neodvisnost od družbe in, da smo izpolnili vse druge etične zahteve v skladu s temi zahtevami in Kodeksom IESBA.

Verjamemo, da so pridobljeni revizijski dokazi zadostni in ustrezni kot osnova za naše revizijsko mnenje.

Druge informacije

Za druge informacije je odgovorno poslovodstvo. Druge informacije obsegajo poslovno poročilo, ki je sestavni del letnega poročila družbe **MIKROCOP d.o.o.**, vendar ne vključujejo računovodskih izkazov in našega revizorjevega poročila o njih.

Naše mnenje o računovodskih izkazih se ne nanaša na druge informacije in o njih ne izražamo nobene oblike zagotovila.

V povezavi z opravljeno revizijo računovodskih izkazov je naša odgovornost prebrati druge informacije in pri tem presoditi, ali so druge informacije pomembno neskladne z računovodskimi izkazi, zakonskimi zahtevami ali našim poznavanjem, pridobljenim pri revidiranju, ali se kako drugače kažejo kot pomembno napačne. Če na podlagi opravljenega dela zaključimo, da obstaja pomembna napačna navedba drugih informacij, moramo o takih okoliščinah poročati. V zvezi s tem na podlagi opisanih postopkov poročamo, da:

- so druge informacije v vseh pomembnih pogledih usklajene z revidiranimi računovodskimi izkazi;
- so druge informacije pripravljene v skladu z veljavnimi zakoni in predpisi; ter
- na podlagi poznavanja in razumevanja družbe in njenega okolja, ki smo ga pridobili med revizijo, v zvezi z drugimi informacijami nismo ugotovili bistveno napačnih navedb.

Odgovornost poslovodstva in pristojnih za upravljanje za računovodske izkaze

Poslovodstvo je odgovorno za pripravo in pošteno predstavitev teh računovodskih izkazov v skladu s Slovenskimi računovodskimi standardi in za tako notranje kontroliranje, kot je v skladu z odločitvijo poslovodstva potrebno, da omogoči pripravo računovodskih izkazov, ki ne vsebujejo pomembno napačne navedbe zaradi prevare ali napake.

GM REVIZIJA, d.o.o., Ulica Gradnikove brigade 4, 1000 Ljubljana, Slovenija

Devčna številka – SI29769582; Matična številka – 7140304.

Osnovni kapital 7.500,00 EUR;

Družba je vpisana v Register revizijskih družb pod številko RD-A-103/16.

Poslovodstvo je pri pripravi računovodskih izkazov družbe odgovorno za oceno njene sposobnosti, da nadaljuje kot delujoče podjetje, razkritje zadev, povezanih z delujočim podjetjem in uporabo predpostavke delujočega podjetja kot podlago za računovodenja, razen če namerava poslovodstvo podjetje likvidirati ali zaustaviti poslovanje, ali če nima druge možnosti, kot da napravi eno ali drugo.

Nadzorni svet je odgovoren za nadzor nad pripravo računovodskih izkazov in za potrditev revidiranega letnega poročila.

Revizorjeva odgovornost za revizijo računovodskih izkazov

Naši cilji so pridobiti sprejemljivo zagotovilo o tem ali so računovodski izkazi kot celota brez pomembno napačne navedbe zaradi prevare ali napake, in izdati revizorjevo poročilo, ki vključuje naše mnenje. Sprejemljivo zagotovilo je visoka stopnja zagotovila, vendar ni jamstvo, da bo revizija, opravljena v skladu z MSR, vedno odkrila pomembno napačno navedbo, če ta obstaja. Napačne navedbe, lahko izhajajo iz prevare ali napake, ter se smatrajo za pomembne, če je upravičeno pričakovati, da posamič ali skupaj, vplivajo na gospodarske odločitve uporabnikov, sprejete na podlagi teh računovodskih izkazov.

Med izvajanjem revidiranja v skladu z MSR uporabljamo strokovno presojo in ohranjamo poklicno nezaupljivost. Prav tako:

- prepoznamo in ocenimo tveganja pomembno napačne navedbe v računovodskih izkazih, bodisi zaradi napake ali prevare, oblikujemo in izvajamo revizijske postopke kot odzive na ocenjena tveganja ter pridobivamo zadostne in ustrezne revizijske dokaze, ki zagotavljajo podlago za naše mnenje. Tveganje, da ne bomo odkrili napačne navedbe, ki izvira iz prevare, je višje od tistega, povezanega z napako, saj prevara lahko vključuje skrivne dogovore, ponarejanje, namerno opustitev, napačno razlago ali izogibanje notranjih kontrol;
- pridobimo razumevanje notranjih kontrol, pomembnih za revizijo z namenom oblikovanja revizijskih postopkov, ki so okoliščinam primerni, vendar ne z namenom izraziti mnenje o učinkovitosti notranjih kontrol v družbi;
- presodimo ustreznost uporabljenih računovodskih usmeritev in sprejemljivost računovodskih ocen ter z njimi povezanih razkritij posloводства;
- na podlagi pridobljenih revizijskih dokazov o obstoju pomembne negotovosti glede dogodkov ali okoliščin, ki zbujejo dvom v sposobnost družbe, da nadaljuje kot delujoče podjetje, sprejmemo sklep o ustreznosti poslovodske uporabe predpostavke delujočega podjetja, kot podlage računovodenja. Če sprejmemo sklep o obstoju pomembne negotovosti, smo dolžni v revizorjevem poročilu opozoriti na ustrezna razkritja v računovodskih izkazih ali, če so taka razkritja neustrezna, prilagoditi mnenje. Revizorjevi sklepi temeljijo na revizijskih dokazih pridobljenih do datuma izdaje revizorjevega poročila. Vendar kasnejši dogodki ali okoliščine lahko povzročijo prenehanje družbe kot delujočega podjetja;
- ovrednotimo splošno predstavitev, strukturo, vsebino računovodskih izkazov vključno z razkritji, in ali računovodski izkazi predstavljajo zadevne posle in dogodke na način, da je dosežena poštena predstavitev;
- pristojne za upravljanje med drugim obveščamo o načrtovanem obsegu in času revidiranja in pomembnih revizijskih ugotovitvah vključno s pomanjkljivostmi notranjih kontrol, ki smo jih zaznali med našo revizijo.

GM revizija, d.o.o.



Katarina Gašperin
Pooblaščenca revizorka

GM revizija, d.o.o.

Ljubljana, 4. maj 2022

GM REVIZIJA, d.o.o., Ulica Gradnikove brigade 4, 1000 Ljubljana, Slovenija

Devčne številka – SI29769582; Matična številka – 7140304.
Osnovni kapital 7.500,00 EUR;
Družba je vpisana v Register revizijskih družb pod številko RD-A-103/16.

3.10. Izjava o odgovornosti direktorice

Za pripravo letnega poročila in računovodskih izkazov družbe Mikrocop za leto 2021 je odgovorna direktorica družbe. Poročilo in izkazi so odraz vloženega dela, razvoja in rezultatov poslovanja družbe. Po njenem najboljšem mnenju prikazujejo pošteno stanje in finančni položaj družbe ter opis bistvenih tveganj, ki jim je bila družba v letu 2021 izpostavljena.

Direktorica družbe potrjuje računovodske izkaze družbe Mikrocop d.o.o. za leto, končano na dan 31. decembra 2021, ki vključujejo bilanco stanja na dan 31. decembra 2021, izkaz poslovnega izida, izkaz drugega vseobsegajočega donosa, izkaz gibanja kapitala in izkaz denarnih tokov za tedaj končano leto ter povzetek bistvenih računovodskih usmeritev in druge pojasnjevalne opombe.

Direktorica potrjuje, da so bile pri izdelavi računovodskih izkazov dosledno uporabljene ustrezne računovodske usmeritve, da so bile računovodske ocene izdelane po načelu poštene vrednosti, previdnosti in dobrega gospodarjenja in da računovodski izkazi predstavljajo resnično in pošteno sliko premoženjskega stanja družbe in izidov njenega poslovanja za leto 2021.

Direktorica družbe je odgovorna tudi za ustrezno vodenje računovodstva, za sprejem ustreznih ukrepov za zavarovanje premoženja in drugih sredstev ter potrjuje, da so računovodski izkazi skupaj s pojasnili izdelani na podlagi predpostavke o nadaljnjem poslovanju družbe ter v skladu z veljavno zakonodajo in slovenskimi računovodskimi standardi.

Direktorica družbe sprejema in potrjuje letno poročilo družbe Mikrocop d.o.o. za leto 2021.

Ljubljana, maj 2022



Simona Kogovšek
Direktorica družbe Mikrocop d.o.o.