



MIKROCOP informacijski
inženiring in storitve d.o.o.
Industrijska cesta 1
1000 Ljubljana

T: +386 (0)1 587 42 80
E: info-si@mikrocop.com
www.mikrocop.si

Letno poročilo 2020

Mikrocop d.o.o.

Kazalo

1. Predstavitev družbe Mikrocop d.o.o.	3
1.1. Osebna izkaznica	3
1.2. Poslanstvo in vizija	4
1.3. Vrednote	4
1.4. Strateške usmeritve	4
1.5. Dejavnosti	5
1.6. Organiziranost	6
1.7. Pismo direktorice	7
2. Poslovno poročilo 2020	8
2.1. Ključni dosežki	8
2.2. Razvojni kazalniki	8
2.3. Pomembnejši dogodki v poslovanju	10
2.4. Vpliv gospodarskih razmer na poslovanje	11
2.5. Poslovanje družbe Mikrocop d.o.o. v letu 2020	12
2.6. Sestava sredstev in virov sredstev	14
2.7. Poslovanje družbe Mikrocop d.o.o. po dejavnostih	15
2.8. Upravljanje s tveganji	19
2.9. Kakovost in poslovna odličnost	21
2.10. Okolje in družba	22
2.11. Poslovanje s povezanimi družbami	22
2.12. Pregled poslovanja odvisnih družb	24
2.13. Pričakovani prihodnji razvoj družbe Mikrocop d.o.o.	25
2.14. Izjava o upravljanju družbe	26
3. Računovodsko poročilo 2020	28
3.1. Pojasnila k računovodskim izkazom	28
3.2. Bilanca stanja	29
3.3. Izkaz poslovnega izida	31
3.4. Izkaz drugega vseobsegajočega donosa	32
3.5. Izkaz denarnih tokov	33
3.6. Izkaz gibanja kapitala	34
3.7. Pojasnila in razkritja postavk v bilanci stanja	35
3.8. Razkritja postavk izkaza poslovnega izida	55
3.9. Poročilo neodvisnega revizorja	62
3.10. Izjava o odgovornosti direktorice	64

1. Predstavitev družbe Mikrocop d.o.o.

V družbi Mikrocop ustvarjamo pogoje za digitalno preobrazbo svojih strank. S sodobnimi, uporabnikom prijaznimi rešitvami in storitvami za učinkovito, skladno in varno upravljanje informacij in dokumentov strankam omogočamo digitalizacijo poslovanja v štirih korakih in jih pospremimo na pot digitalne preobrazbe.



Več kot 44 let v Mikrocopu strankam pomagamo reševati izzive povezane z zajemom, upravljanjem in dolgoročno hrambo dokumentov in podatkov, tako da izboljšujemo poslovne procese in jim omogočamo prehod v digitalno poslovanje. Prisotni smo v več kot 30-ih gospodarskih panogah in sodelujemo z vodilnimi podjetji in organizacijami v bančništvu, zavarovalništvu, zdravstvu, farmaciji, proizvodnji, telekomunikacijah in energetiki v Sloveniji in na trgih Adriatic regije.

3

64

1.1. Osebna izkaznica

Ime podjetja:	MIKROCOP informacijski inženiring in storitve d. o. o.
Skrajšano ime podjetja:	MIKROCOP d. o. o.
Sedež podjetja:	Industrijska cesta 1, 1000 Ljubljana
Pravnoorganizacijska oblika:	Družba z omejeno odgovornostjo
Dejavnost:	63.110 Obdelava podatkov in s tem povezane dejavnosti
Osnovni kapital:	426.064,00 €
Številka registrskega vložka:	061/10514600 Okrožno sodišče v Ljubljani
Datum ustanovitve:	20. 3. 1990
Matična številka:	5346410
Davčna številka:	96627751
Velikost družbe:	Srednja
Uprava:	Simona Kogovšek, direktorica

1.2. Poslanstvo in vizija

V Mikrocopu skupaj s strankami gradimo uspešne digitalne zgodbe. Njihove izzive rešujemo s sodobnimi zmogljivostmi za zajem, upravljanje in dolgoročno hrambo dokumentov in podatkov. Z optimizacijo poslovnih procesov omogočamo boljše rezultate in prehod v digitalno poslovanje.

Smo rastoča IT storitveno-razvojna družba, ki rešuje izzive digitalne preobrazbe srednje velikih in velikih podjetij in organizacij, ki delujejo v reguliranih dejavnostih. Na mednarodnem trgu nastopamo v sodelovanju s partnerji.

1.3. Vrednote

Naše vrednote so temelj našega poslovanja.

Varnost: Vzdržujemo visoko raven informacijske in fizične varnosti ter ravnamo v skladu s sistemom vodenja varovanja informacij ISO/IEC 27001.

Kakovost: Odlikuje nas strokovno znanje in izkušnje iz različnih dejavnosti. Našo zavezo kakovosti potrjuje standard vodenja kakovosti ISO 9001.

Skladnost: Vpeljujemo certificirane rešitve, ohranjamo pravno veljavnost informacij svojih strank in zagotavljamo potrebno zakonsko skladnost poslovanja.

Zanesljivost: Že več kot 40 let uspešno izpolnjujemo zahteve in pričakovanja svojih strank na področjih zajema, upravljanja in hrambe poslovnih informacij.

Inovativnost: Kontinuirano vlagamo v znanje in kompetence ter spodbujamo razvoj novih odgovorov na izzive digitalizacije sedanjosti in digitalne prihodnosti.

Trajnost: S preudarno uporabo tehnologije si v kontekstu trajnostne digitalizacije prizadevamo za okolju in družbi čim bolj prijazno poslovanje.

1.4. Strateške usmeritve

Bistvo našega delovanja in poslovanja ostajajo stranke. Podjetja, ki šele stopajo ali pa so že močno zakorakala na pot digitalizacije poslovanja, bomo podpirali z učinkovitimi storitvami in rešitvami za upravljanje informacij. Gradili bomo na ključnih prednostih portfelja IT rešitev in storitev, prodaje na daljavo, mnenjskega voditeljstva ter na naraščajočem številu pomembnih velikih organizacij na digitalni platformi InDoc EDGE. Svoje največje zunanje priložnosti vidimo v pospešenem trendu digitalizacije, v novih poslovnih modelih, novih »aplikacijah«, avtomatizaciji trženja, nadgradnji prodaje s strani izvedbenih ekip, v novih tehnoloških storitvah, skladnosti in novih storitvah avtomatizacije temeljnih procesov, mobilnem dostopu, deljenju dokumentov in e-podpisovanju. Pri

snovanju in razvoju novih zmogljivosti in izboljšav naših izdelkov in storitev bomo osredotočeni na ustvarjanje vrednosti za uporabnike ob zagotavljanju skladnosti in kakovosti delovanja, visoke ravni varnosti in razpoložljivosti, transparentnosti uporabe in tehnološke aktualnosti.

1.5. Dejavnosti

Svetovanje pri digitalizaciji

Na poti digitalizacije stranke podpiramo s svetovanjem pri učinkoviti vpeljavi sprememb za digitalizacijo poslovanja, zagotavljanju skladnosti varstva osebnih podatkov in pripravi notranjih pravil za skladno in varno elektronsko hrambo.

Zajem dokumentov in informacij

Z zajemom informacij iz dokumentov v papirni obliki in digitalizacijo gradiv strankam povečujemo učinkovitost in jim omogočamo zmanjšanje stroškov vnosa podatkov v svoj informacijski sistem. Dokumentom dodajamo vrednost, ko jih pretvarjamo v uporabne informacije, dostopne na klik.

Upravljanje dokumentov in procesov

S preprostim upravljanjem dokumentov in poslovnih procesov prispevamo k večji preglednosti, učinkovitosti poslovanja in zakonske skladnosti upravljanja informacij svojih strank. Naše rešitve pospešijo procese in omogočijo doseganje konkurenčnih prednosti.

5
—
64

Hramba dokumentov

Zagotavljamo varno in dolgoročno hrambo elektronskih in papirnih dokumentov, ki so vedno dostopni. Urejeno hrambo pomagamo vzpostaviti pri strankah ali pa jo uredimo v naših arhivskih centrih in/ali v certificiranem sistemu e-hrambe.

Platforma InDoc EDGE za upravljanje informacij

InDoc EDGE združuje zmogljivosti zajema podatkov, upravljanja dokumentov in poslovnih procesov z e-podpisovanjem in dolgoročno e-hrambo. Stranke lahko platformo uporabljajo kot storitev v oblaku ali samostojno rešitev na svoji lokaciji. Primerna je za vse, ki želijo učinkovito upravljati informacije in izkoristiti polni potencial digitalizacije.

Poslovne rešitve InDoc EDGE

S poslovnimi rešitvami InDoc EDGE lahko stranke optimizirajo izvajanje vsakodnevnih opravil in tudi bolj zahtevnih. Z njimi omogočamo učinkovito obvladovanje ključnih izzivov poslovanja – od upravljanja prejete pošte ali likvidacije računov, do tistih, v katerih sodelujejo različni nosilci, in praviloma vključujejo samodejno odločanje na podlagi poslovnih pravil. Procesne rešitve lahko

stranke prek vmesnikov API povežejo s svojimi obstoječimi informacijskimi sistemi in jih v celoti prilagodijo svojim poslovnim potrebam.

1.6. Organiziranost

Družba Mikrocop d.o.o. je matična družba v Skupini Mikrocop in ima odvisni družbi Mikrocop BH d.o.o. Sarajevo in Mikrocop d.o.o. Zagreb.

Letni poročili družb Mikrocop BH d.o.o. Sarajevo in Mikrocop d.o.o. Zagreb se nahajata na sedežu matične, obvladujoče družbe Mikrocop d.o.o., na naslovu Industrijska cesta 1, Ljubljana.

Organiziranost matične družbe v letu 2020 je razvidna iz spodnjega organigrama:



Lastniški deleži v odvisnih družbah

Naziv družbe	Naslov družbe	Družba lastnica	Lastniški delež na dan 31. 12. 2020	Lastniški delež na dan 31. 12. 2019
MIKROCOP BH d.o.o. Sarajevo	Industrijska zona Luka BA, Ilijaš, Sarajevo, BiH	Mikrocop d.o.o. Ljubljana	100,00 %	100,00 %
MIKROCOP d.o.o. Zagreb	Ulica Pere Budmanija 1, 10000 Zagreb, Hrvaška	Mikrocop d.o.o. Ljubljana	90,00 %	90,00 %

1.7. Pismo direktorice

V letu 2020 smo kljub izzivom, ki jih je prinesla koronakriza, dosegli zastavljene cilje. Če smo na eni strani morali prilagoditi organizacijo dela in način poslovanja delu na daljavo, smo na drugi strani reševali in naslavljali podobne izzive strank, ki so se v želji prilagajanja razmeram podale na pot digitalizacije poslovanja. Pridobili smo največ novih strank v letu, kar 30. Z močnimi vezmi in odnosi z obstoječimi strankami in ustreznimi prilagodljivimi poslovnimi modeli za kupce je koronakriza na naše poslovanje vplivala v omejenem obsegu.

Mikrocop ostaja na začrtani poti zaupanja vrednega partnerja na področju digitalizacije poslovanja, ki na izzive strank odgovarja s sodobnimi in uporabniku prijaznimi storitvami in rešitvami za povečevanje učinkovitosti in skladnosti poslovanja. S platformo InDoc EDGE, ki jo nudimo kot storitev za upravljanje informacij, dokumentov in poslovnih procesov v oblaku, smo del uveljavljenega in rastočega poslovnega modela za reševanje izzivov, povezanih z digitalizacijo.

Za uspešno delo in sodelovanje smo opremljeni z orodji, ki zagotavljajo varno in učinkovito delo na daljavo. Zato v letu 2021 optimistično načrtujemo vpeljavo novih metod, vsebin in tehnologij, ki morajo družbi in okolju prijazno naslavljati izzive digitalizacije. Ključnega pomena za uspešno še naprej ostaja vlaganje v kompetence in znanja za razvoj zaposlenih in s tem celotne organizacije.

Obstoječe stranke s svojim zaupanjem potrjujejo, da smo na pravi poti. Z naborom ustreznih storitev in rešitev prinašamo želene koristi digitalizacije. Z obvladovanjem poslovnih izzivov ter spodbujanjem prilagodljivosti in inovativnosti ustvarjamo priložnost za nadaljnjo rast in sledimo svoji dolgoročni viziji.

7
64

Ljubljana, 6. aprila 2021



Simona Kogovšek
Direktorica družbe Mikrocop d.o.o.

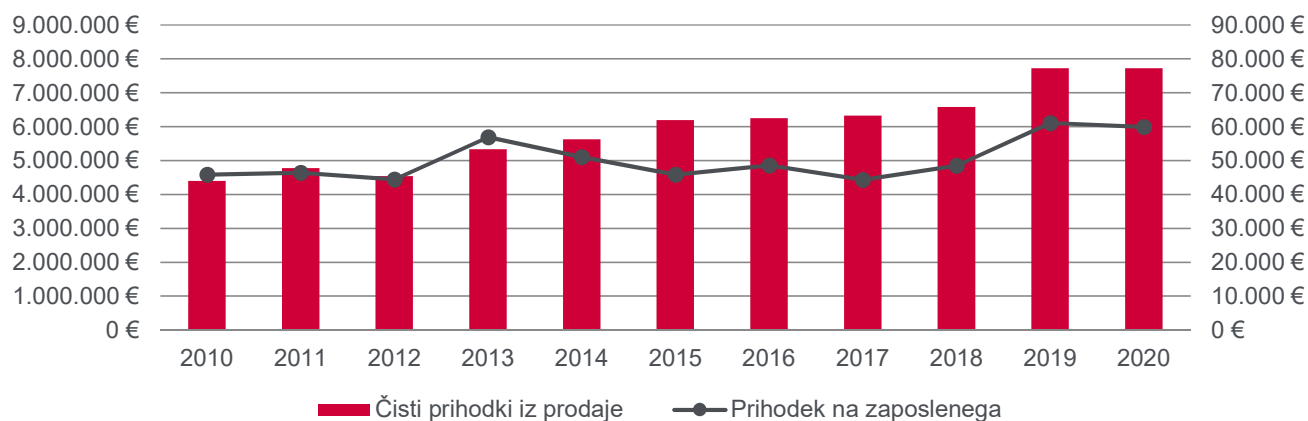
2. Poslovno poročilo 2020

2.1. Ključni dosežki

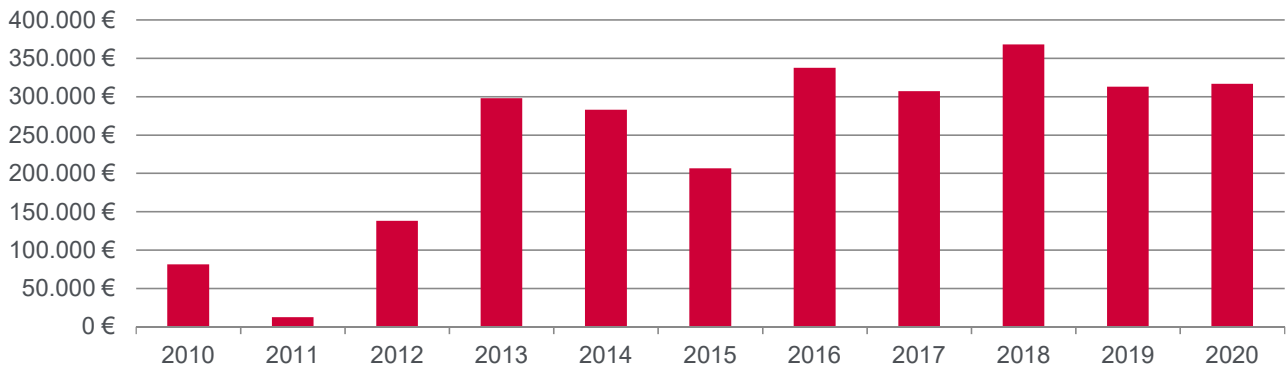
KLJUČNI DOSEŽKI DRUŽBE MIKROCOP	Stanje 31. 12. 2020	Stanje 31. 12. 2019	Indeks 2020/19
Čisti prihodki iz prodaje (v €)	7.717.352	7.717.142	100
Čisti dobiček (v €)	316.373	312.730	101
Sredstva / obveznosti do virov sredstev (v €)	10.734.871	10.486.872	102
Stanje opredmetenih osnovnih sredstev (v €)	6.070.646	6.377.046	95
Stanje naložbenih nepremičnin (v €)	1.064.814	812.001	131
Stanje dolgoročnih finančnih naložb (v €)	626.073	621.955	101
Kapital (v €)	3.376.150	3.262.032	103
Stanje finančnih in poslovnih obveznosti (v €)	7.019.091	7.064.320	99
Čista dobičkonosnost kapitala – ROE (v %)	9,37	9,59	98

2.2. Razvojni kazalniki

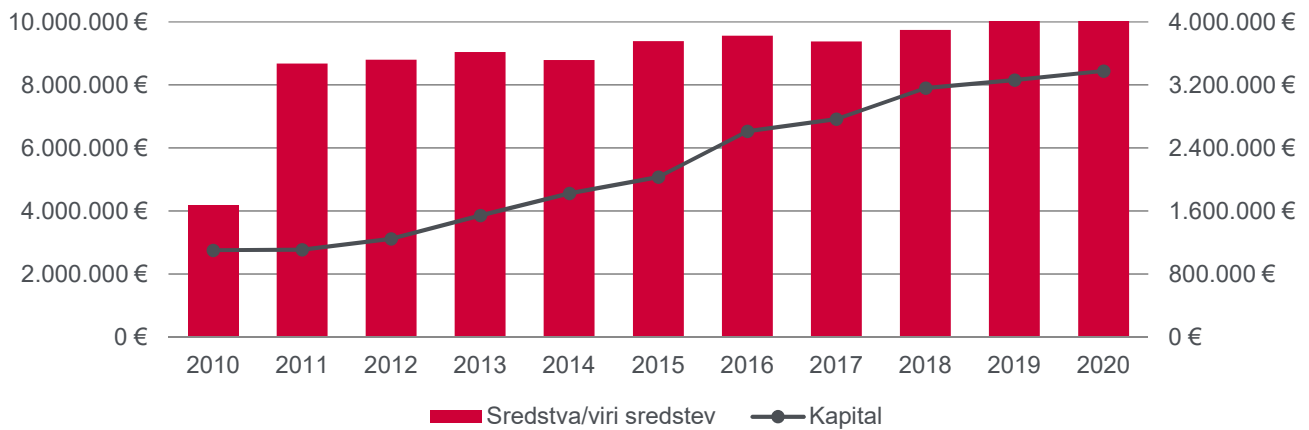
Gibanje obsega prodaje in prihodka na zaposlenega, 2010 - 2020



Gibanje čistega poslovnega izida 2010 - 2020



Gibanje obsega sredstev / virov sredstev in kapitala 2010 - 2020



2.3. Pomembnejši dogodki v poslovanju

Nastop na trgu, sodelovanje s strankami v letu 2020

Leto on-line dogodkov – spletnih seminarjev:

- Začeli smo z uporabo novih orodij za organizacijo in izvedbo on-line dogodkov. Tako smo od marca do decembra izvedli 14 spletnih seminarjev za obstoječe in potencialne stranke, ki so pokrili vsa področja našega portfelja, s poudarkom na digitalizaciji poslovanja in prilagajanju spremembam, ki jih je prinesla nova realnost koronakrize. Spletne seminarje smo organizirali z namenom:

- informiranja in izobraževanja o aktualnih poslovnih izzivih,
- seznanjanja o naših storitvah in rešitvah,
- vključevanja v Mikrocopovo skupnost – bazo, ki prejema redna obveščanja o dogajanju v Mikrocopu.

Na spletnih seminarjih so predavali izkušeni Mikrocopovi strokovnjaki, mnenjski vodje, na vseh pa je kot podpora sodeloval tudi predstavnik prodaje, da je naslavljal vprašanja iz občinstva. Spletni seminarji so se izkazali za uspešen način komunikacije, z obvladovanjem orodja za izvedbo pa smo našli optimalen način za čim boljše vključevanje občinstva.

Izvedli smo prvo digitalno okroglo mizo:

- V decembru smo kot zaključek spletnih dogodkov leta 2020 izvedli prvo digitalno okroglo mizo, namenjeno obstoječim in potencialnim strankam, partnerjem in širši javnosti. Na zaključni dogodek leta smo uspeli kot goste privabiti predstavnike strank, partnerjev ter znano športnico in psihologinjo Saro Isakovič. Gostje so odprto govorili o prilagajanju nenadnim in hitrim spremembam v načinu dela in razmišljanja. Na okrogli mizi smo imeli čez sto udeležencev, kar dokazuje, da je predstavljanje aktualnih tematik iz prepletene osebne in poslovne perspektive pravi pristop k privabljanju širšega občinstva in pridobivanja zanimanja za digitalizacijo poslovanja.

10
64

Sodelovali smo na treh tematskih konferencah in se pojavljali v medijih:

- Na sejmu ZAUH, posvečenem zajemu, arhiviranju, upravljanju in hrambi dokumentov in podatkov, ki je potekal virtualno, smo nastopili s predstavitvijo v obliki posnetega intervjuja. V videu smo predstavili svoje storitve in rešitve, ki uspešno podpirajo podjetja pri organizaciji dela od doma in prehodu v digitalno poslovanje.
- Na konferenci ADMA smo izvedli predavanje o uspešni vzpostavitvi digitalne pisarne kot prvi korak digitalizacije poslovanja in se predstavili na razstavnem prostoru, kjer smo obiskovalce spodbudili k aktivnemu spoznavanju Mikrocopa tudi z nagradno igro.
- Na Dnevu slovenskih poslovnih sekretark smo izvedli predavanje na temo zmanjševanja papirne poslovne dokumentacije z vpeljavo digitalne pisarne in varnega deljenja dokumentov. Na predavanju je bilo prisotnih čez 80 gostov.
- Celo leto smo skrbeli za redno pojavljanje v tiskanih in digitalnih medijih s promocijskimi in strokovnimi članki, v katerih smo naslavljali izzive sodobnega poslovanja in podajali nasvete in rešitve s predstavitvijo najboljših praks. Da se Mikrocop na temo digitalizacije poslovanje in

digitalne preobrazbe uveljavlja kot pomemben sogovornik, kaže tudi večkratno pojavljanje v intervjujih, vezanih na IT panogo.

Prenovili smo spletno mesto in uvedli avtomatizacijo trženja za boljši stik z javnostjo in lažje naslavljanje ciljne publike:

- Spletno mesto smo v celoti prenovili tako, da smo velik poudarek dali prav strokovni vsebini, ki na uporabniku prijazen način predstavlja možnosti in načine reševanja sodobnih poslovnih izzivov z našimi zmogljivimi rešitvami in storitvami. Uvedli smo rubriko blog, v kateri skrbimo za redne prispevke internih strokovnjakov, ki podrobneje obravnavajo posamične aktualne teme. Novo spletno mesto pregledno in smiselno podaja informacije o našem delovanju in tako obiskovalcu omogoča enostavno pridobivanje informacij.
- Uvedli smo avtomatizacijo trženja s ciljem povezati različne trženjske aktivnosti v strukturirano in obvladljivo celoto s poudarkom na digitalu, kjer se aktivnosti smiselno dopolnjujejo in podpirajo.
- Posneli smo dve seriji kratkih informativnih videov, v katerih strokovno vsebino občinstvu približamo na zanimiv in poljuden način.

Optimizacija poslovanja

- V letu 2020 smo nadaljevali z aktivnostmi digitalizacije lastnega poslovanja s prenosom nekaterih obstoječih procesnih rešitev na InDoc EDGE za boljšo in lažjo podporo delu od doma in na daljavo.
- Na razvojni konferenci smo pregledali obstoječe in opredelili nekatere nove smernice za razvoj storitev in rešitev za digitalizacijo poslovanja, naš nastop na obstoječih in vstop na nove trge.
- Uspešno smo nadaljevali z interdisciplinarnim deljenjem znanja in izkušenj med zaposlenimi v obliki delavnic Vem, več v obliki internih spletnih seminarjev in delavnic. Na njih je sodelovalo okrog 20 odstotkov zaposlenih.
- Ponovno smo sodelovali v raziskavi »Zlata nit« za redno merjenje in spremljanje sprememb organizacijske klime v podjetju.

11

64

2.4. Vpliv gospodarskih razmer na poslovanje

Vpliv gospodarskih razmer na poslovanje 2020

Leto 2020 je zaznamovala koronakriza, ki je močno pospešila proces digitalizacije in sprožila aktivno prilagajanje poslovanja. Čeprav je slovensko gospodarstvo v letu 2020 upadlo za 5,5 %, smo v Mikrocopu dosegli zastavljeno realizacijo čistih prihodkov, kar dokazuje, da ponujamo prave storitve in rešitve za digitalizacijo poslovanja.

Pričakovane gospodarske razmere v letu 2021

Analitsko podjetje IDC je v svoji nedavni analizi (Vir: IDC EMEA Quaterly Server Tracker) ocenilo, da je evropski trg IKT 2020 upadel v skoraj vseh kategorijah, skupaj za 3,8 odstotka. Prva znamenja okrevanja lahko pričakujemo v letu 2021 (okrog odstotka), vrnitev na raven pred korono pa šele v letu 2022, ko bo rast približno 3,4-odstotna.

IDC svetuje dobaviteljem IKT-opreme, aplikacij in rešitev, da se v razmerah, ko pandemija še vedno onemogoča normalne poslovne aktivnosti, osredotočajo na ponudbo rešitev, ki podjetjem zagotavljajo prožnost in agilnost.

Kljub zadržanim napovedim za slovensko in evropsko gospodarstvo v Mikrocopu v leto 2021 vstopamo optimistično z načrtovanjem stabilne rasti. Z zastavljenimi cilji naša osredotočenost ostaja na ustvarjanju dodane vrednosti podjetjem, ki so stopila na pot digitalizacije poslovanja. S povečevanjem učinkovitosti in zagotavljanjem skladnosti poslovanja želimo utrditi svoj položaj kot zaupanja vreden IT partner s poudarkom na oblačnih storitvah.

2.5. Poslovanje družbe Mikrocop d.o.o. v letu 2020

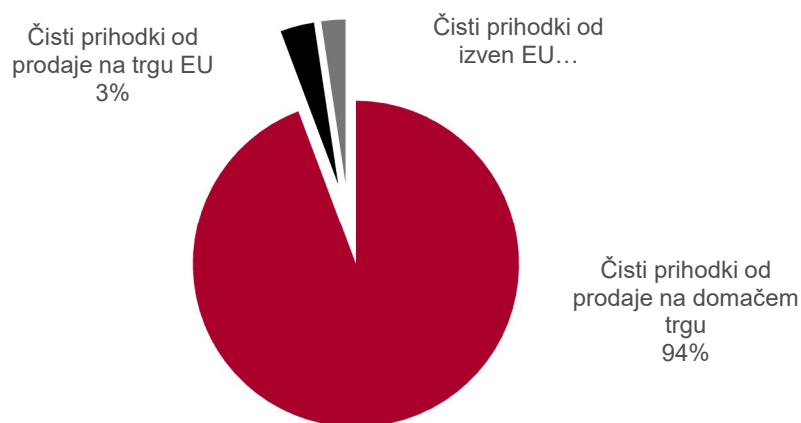
Poslovna uspešnost

Sposobnost hitre prilagoditve organiziranosti delovanja ter pravi nabor storitev in rešitev na področju digitalizacije poslovanja so se izkazali za kombinacijo, ki je podjetju Mikrocop v letu 2020 kljub nepredvidenim izzivom prinesla uspeh v poslovnih rezultatih, pri razvoju platforme InDOC EDGE in poslovni rasti. Z optimizacijo stroškov poslovanja in s prilagoditvijo organizacije in delovnih procesov smo dosegli večjo učinkovitost. S pravo strategijo in sledenjem poslovni viziji ponujamo na trgu ustrezne storitve in rešitve, kar omogoča naš poslovni uspeh.

Čisti prihodki od prodaje

Družba Mikrocop d.o.o. je v letu 2020 realizirala 7.717.352 € prihodkov iz prodaje, kar predstavlja raven preteklega leta.

Struktura čistih prihodkov od prodaje 2020



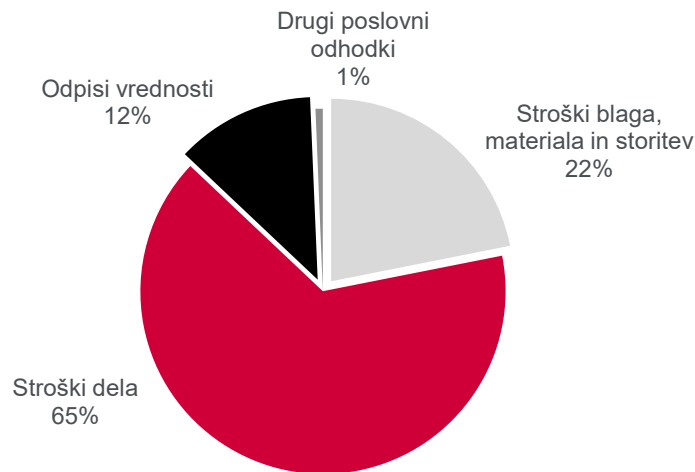
Poslovni prihodki

Poslovni prihodki oziroma kosmati donos iz poslovanja družbe Mikrocop d.o.o. je v letu 2020 znašal 7.991.761 €, kar predstavlja 1-odstotno rast glede na leto 2019.

Poslovni odhodki

Poslovni odhodki družbe Mikrocop d.o.o. leta 2020 so znašali 7.482.754 €, kar je odstotek več, kot preteklo leto. Največji delež poslovnih odhodkov predstavljajo stroški dela, kar je razvidno tudi iz spodnjega grafikona.

Mikrocop d.o.o. - struktura poslovnih odhodkov 2020



Poslovni izid

Družba Mikrocop d.o.o. je v letu 2020 realizirala dobiček iz poslovanja v višini 509.007 €.

13

64

Finančni prihodki

Družba Mikrocop d.o.o. je v letu 2020 ustvarila 1.046 € finančnih prihodkov, kjer največji delež predstavljajo finančni prihodki iz danih posojil.

Finančni odhodki

Finančni odhodki so v družbi Mikrocop d.o.o. znašali 150.224 € in so bili glede na leto 2019 nižji za 5 odstotkov. Največji delež finančnih odhodkov predstavljajo obresti iz financiranja, in sicer 83 odstotkov.

Čisti poslovni izid

Družba Mikrocop d.o.o. je v letu 2020 ustvarila čisti poslovni izid v višini 316.373 €, kar je odstotek več kot leto prej.

Donosnost poslovanja

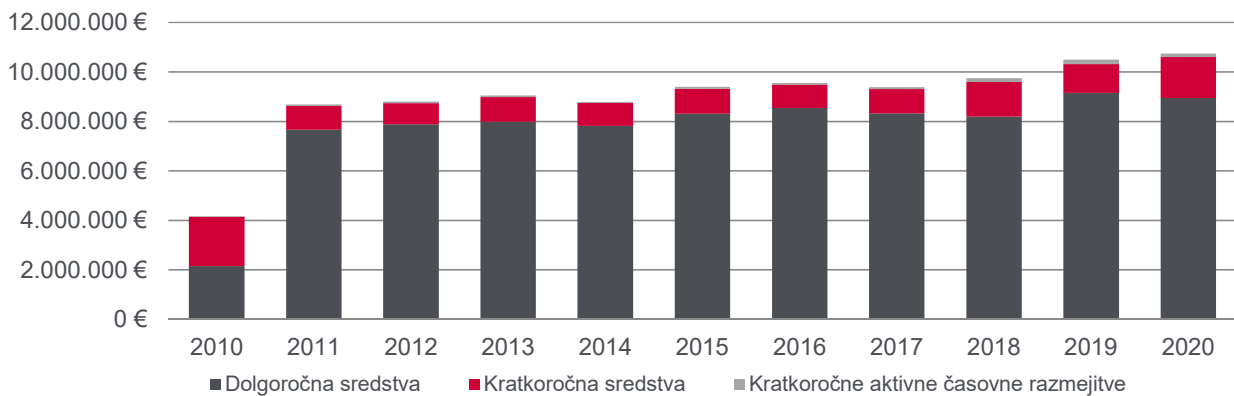
Donosnost poslovanja družbe Mikrocop d.o.o. je v letu 2020 znašala 6,6 odstotkov, v letu 2019 pa 6,1 odstotke.

2.6. Sestava sredstev in virov sredstev

Sredstva

Družba Mikrocop d.o.o. je na zadnji dan leta 2020 posedovala sredstva v višini 10.734.871 €. Glede na predhodno leto so se sredstva povečala za 10 odstotkov. Povečanje je rezultat povečanja kratkoročnih sredstev. Najpomembnejšo postavko vseh sredstev družbe Mikrocop d.o.o. skozi vsa leta predstavljajo opredmetena osnovna sredstva oziroma nepremičnine, naprave in oprema, in sicer v letu 2020 57-odstotni delež. Neopredmetena osnovna sredstva imajo v celotnih sredstvih 10-odstotni delež. Skupaj dolgoročna sredstva predstavljajo 83 odstotkov vseh sredstev, kratkoročna sredstva pa 15 odstotkov.

Struktura aktive 2010 - 2020



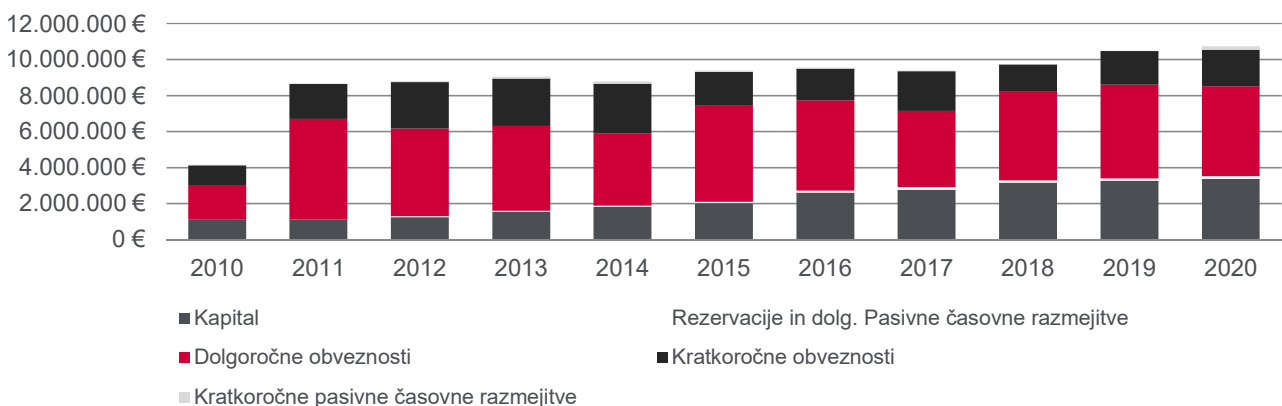
14

64

Viri sredstev

Kapital družbe Mikrocop d.o.o. znaša 3.376.150 € in se je v primerjavi s preteklim letom zvišal za 3 odstotke. Glavne spremembe v kapitalu se nanašajo na poslovni izid. Obseg dolgoročnih obveznosti se je v primerjavi z lanskim letom zmanjšal, povečale so se kratkoročne obveznosti ter kratkoročne pasivne časovne razmejitve, kar je predvsem posledica vnaprej vračunanih stroškov.

Struktura pasive 2010 - 2020



Donosnost kapitala

Donosnost kapitala (ROE) družbe Mikrocop d.o.o. je v letu 2020 znašala 9,4 odstotka, medtem ko je donosnost kapitala v letu 2019 znašala 9,6 odstotka.

2.7. Poslovanje družbe Mikrocop d.o.o. po dejavnostih

Prodaja in trženje

Družba Mikrocop d.o.o. je v letu 2020 realizirala za 7.717.352 € čistih prihodkov iz prodaje, kar je približno enako kot leto poprej.

Ključni dosežki prodaje v letu 2020 so:

KLJUČNI DOSEŽKI	Leto 2020	Leto 2019	Indeks 2020/19
Čisti prihodki iz prodaje (v €)	7.717.352	7.717.142	100
Kosmati donos iz poslovanja (v €)	7.991.761	7.904.600	101
Dobiček iz poslovanja (EBIT) (v €)	509.007	470.375	108
Donosnost poslovanja ¹ (v %)	6,6	6,1	108
EBITDA marža ² (v %)	18,2	17,3	105

15
64

Čisti prihodki iz prodaje družbe Mikrocop d.o.o. so bili v letu 2020 po področjih porazdeljeni kot prikazuje preglednica na naslednji strani.

ČISTI PRIHODKI IZ PRODAJE	Leto 2020	Leto 2019	Indeks 2020/19
1. Čisti prihodki od prodaje storitev	7.138.426	6.806.434	105
2. Čisti prihodki od prodaje blaga in materiala	265.416	612.930	43
3. Čisti prihodki od najemnin	313.510	297.778	105
SKUPAJ	7.717.352	7.717.142	100

Družba Mikrocop d.o.o. večino, kar 94 odstotkov, prodajnih prihodkov dosega na slovenskem trgu, preostanek pa zunaj meja. Glavni izvozni trg je bil v letu 2020 hrvaški trg, kjer smo dosegli več kot polovico prihodkov, ustvarjenih izven meja.

¹ Donosnost poslovanja je izračunana kot razmerje med poslovnim izidom iz poslovanja in čistimi prihodki iz prodaje.

² EBITDA marža (EBITDA/čisti prihodki od prodaje) je čisti donos poslovnega dela, kjer od poslovnih prihodkov odštejemo poslovne odhodke razen amortizacije.

PRODAJA PO TRGIH	Leto 2020	Leto 2019	Indeks 2020/19
Čisti prihodki od prodaje na slovenskem trgu	7.273.944	7.353.366	99
Čisti prihodki od prodaje na trgu EU	259.158	163.652	158
Čisti prihodki od izven EU	184.250	200.124	92
SKUPAJ	7.717.352	7.717.142	100

Nabava

Splošni nabavni pogoji so bili za družbo Mikrocop d.o.o. na enaki ravni kot v predhodnih letih.

Družba Mikrocop d.o.o. del nabave (predvsem na področjih informacijske opreme, programske opreme in vzdrževalnih storitev) opravi na slovenskem trgu, del nabave opravi tudi na trgih držav EU. Z izbranimi dobavitelji ima družba Mikrocop d.o.o. vzpostavljene dolgoročne odnose sodelovanja, ki zagotavljajo nižje nabavne cene oziroma ohranjanje teh na ravni preteklih let ter ugodnejše plačilne pogoje. Pri nekaterih dobaviteljih zaradi dolgoročnosti sodelovanja in skupnih nabav družba dosega tudi dodatne popuste.

Zaloga trgovskega blaga na zadnji dan leta 2020 in 2019 je prikazana v spodnji preglednici.

ZALOGE	Stanje na dan 31. 12. 2020	Stanje na dan 31. 12. 2019
Material	29.309	32.781
Trgovsko blago	8.668	17.959
SKUPAJ	37.977	50.740

Raziskave in razvoj

Tudi v letu 2020 smo nadaljevali z razvojem certificirane platforme InDoc EDGE za upravljanje informacij. InDoc EDGE združuje zmogljivosti zajema podatkov, upravljanja dokumentov in poslovnih procesov z e-podpisovanjem in e-hrambo v oblaku ali pri stranki. Platforma je privzeto nastavljiva in razširljiva z namenom učinkovitega prilagajanja vsakokratnim potrebam uporabnikov. Uporabnikom omogoča, da dosežejo koristi digitalizacije poslovanja in ustvarijo pogoje za digitalno preobrazbo.

Pri snovanju in razvoju novih zmogljivosti in izboljšav smo ostali osredotočeni na ustvarjanje vrednosti za uporabnike ob zagotavljanju skladnosti in kakovosti delovanja ter visoke ravni varnosti in razpoložljivosti. InDoc EDGE razvijamo agilno z uporabo metodologije Scrum ter ga redno funkcionalno, tehnološko in drugače posodabljam.

Nove različice InDoc EDGE v letu 2020 so vključevale:

- **Možnost uvoza in izvoza stisnjenih dokumentov in map** v datotečnem formatu ZIP ter rezultatov iskanja v formatu XLSX za učinkovitejšo uporabo dokumentnega sistema
- **Izboljšano upravljanje stopenj tajnosti** dokumentov in map (spreminjanje, ponastavljanje, kopiranje, dedovanje) za višjo raven varnosti uporabe
- **Omogočena uporaba poljubnega obstoječega dokumenta kot predloge** novega dokumenta in uporabe namenske Word ali Excel predloge oziroma **ustvarjanje novega dokumenta iz predloge** bodisi poljubnega obstoječega dokumenta bodisi namenske Word ali Excel predloge
- **Podprto ustvarjanje obrazcev** na zahtevo zunanjih sistemov
- **Vgrajen predvajalnik avdio in video vsebin** zdaj omogoča predvajanje naloženega podcasta ali razlagalnega videa neposredno v InDoc EDGE
- **Podprt prikaz CAD datotek v formatu DWG** neposredno v InDoc EDGE brez potrebe po zaganjanju AutoCAD-a ali drugega namenskega CAD programskega paketa
- **Omogočeno dodajanje bližnjic** do dokumentov, s čimer optimiziramo uporabo InDoc EDGE, obenem pa ohranimo raven varnosti in skladnosti uporabe
- **Omogočeno dodajanje poljubnih zaznamkov** do map, zadev, dokumentov, bližnjic in poizvedb, zaznamke pa uporabniki vidijo na namizju oziroma v meniju
- **Dodana vrsta izboljšav uporabniške izkušnje**, ki bodo prispevale k boljši uporabnosti InDoc EDGE
- **Podprto določanje števila prikazanih decimalnih mest** na definiciji polja, na poljih definicije šifranta, na desnem panelu in v metapodatkih elementa
- **Dodano nastavljanje in prikaz prioritete procesov** (nastavljanje prioritete na definiciji procesa, prikaz na pregledu mojih opravil in na namizju z možnostjo filtriranja)
- **Druge izboljšane zmogljivosti BPM** vključujejo proženje procesa iz mape, zadeve, dokumenta ali bližnjice, dodatne možnosti oblikovanja procesnih form, nadgrajen delilnik stroškov, ki se uporablja v procesu likvidacije računov, možnost potrjevanja več istovrstnih opravil hkrati, kloniranje priponk ob kloniranju procesov, sistemsko omejevanje velikosti priponk in druge nove koristne novosti in spremembe
- **Dodana poročila o uporabniških pravicah**, ki administratorjem pomagajo do boljšega pregleda uporabnikov, skupin, njihovih pravic in vlog
- **Izboljšana administracija uporabe** vključuje nov pogon za ustvarjanje, nastavitve in uporabo predlog dokumentov in e-pošte, omogoča preklap delovanja v način za vzdrževanje in lažjo postavitev sekundarne lokacije, nastavljanje pravic za vrste dokumentov, izboljšave dedovanja pogledov map na podmapah, možnost odstranitve uporabnika iz primarne organizacije, če nima članstva v kateri drugi organizaciji in drugo
- **Nadgradili smo možnost spremljanja uporabe InDoc EDGE v SIEM in DLP orodjih** (izvoz revizijske sledi in dokumentov, ki so bili deljeni)
- **Prenovili smo REST API vmesnike**, ki zdaj omogočajo lažje povezovanje z InDoc EDGE

Tudi v prihodnje načrtujemo nove zmogljivosti in izboljšave vsaj na področjih dostopnosti, uporabnosti, celovitosti, skladnosti in varnosti, kakovosti, optimizacije delovanja in uporabe ter razvoja in implementacije kompleksnejših poslovnih rešitev na platformi. Razvoj bo sledil trendom oblačnih storitev in digitalizacije poslovanja s poudarkom na avtomatizaciji izvajanja poslovnih procesov in učinkoviti povezljivosti

Ravnanje z ljudmi

Zaposlenim v skladu z veljavnimi predpisi zagotavljamo zdravo in varno delovno okolje, zato izvajamo tudi potrebne ukrepe. Izvajamo vrsto aktivnosti za ohranjanje in krepitev zdravja zaposlenih na delovnem mestu s ciljem izboljšanja zdravja, zvišanja skrbi za zdravje in zmanjšanja rabe zdravstvenih storitev.

Povprečno število zaposlenih iz delovnih ur

V družbi Mikrocop d.o.o. je povprečno število zaposlenih na podlagi delovnih ur v obračunskem obdobju v letu 2020 znašalo 129,32 (v letu 2019 126,35 zaposlenih). V primerjavi s preteklim letom je bilo število zaposlenih na podlagi delovnih ur večje za 2,97 zaposlena oziroma za 2 odstotka.

Število zaposlenih na zadnji dan leta

V družbi Mikrocop d.o.o. je bilo na dan 31. 12. 2020 zaposlenih 134 oseb (na dan 31. 12. 2019 136), kar je dva zaposlena manj kot v preteklem letu. Poleg tega je bilo 11 delavcev zaposlenih preko agencije.

Zaposleni po izobrazbi

Izobrazbena struktura zaposlenih glede na doseženo stopnjo izobrazbe je bila na dan 31. 12. posameznega leta v družbi Mikrocop d.o.o. naslednja:

18

64

ZAPOSLENI	I.	II.	III.	IV.	V.	VI.	VII.	VIII.	Skupaj
Stanje 31.12. 2019	0	2	3	14	62	31	21	3	136
Stanje 31.12. 2020	0	1	1	13	60	32	24	3	134

Sredstva za izobraževanje zaposlenih

Družba Mikrocop d.o.o. je v letu 2020 za izobraževanja namenila 26.328 €. Pri tem je družba financirala tako formalne oblike izobraževanja zaposlenih kot neformalne v obliki strokovnih usposabljanj, seminarjev in konferenc. Izvedli smo tudi veliko internih izobraževanj v obsegu 626 ur. Sem niso všteta mentorstva in uvajanja, ki smo jih izvajali tekom celega leta.

Politika raznolikosti

V družbi Mikrocop d.o.o. v postopkih zaposlovanja novih sodelavcev dosledno upoštevamo načelo spoštovanja enakih možnosti za vse, ne glede na spol, starost, raso, videz, etnično pripadnost, kulturo, jezik, veroizpoved, socialni izvor, družbeni razred, skratka izvajamo politiko raznolikosti.

Pri zaposlovanju vodstvenega kadra v družbi Mikrocop d.o.o. največjo težo pripisujemo relevantnim delovnim izkušnjam, strokovnim kompetencam in osebnostnim lastnostim kandidata oziroma kandidatke, ki naj bi v čim večji meri sovpadale z organizacijsko kulturo in vrednotami družbe.

Če je mogoče, vodstvene kadre izoblikujemo znotraj podjetja, sicer pa jih poiščemo na trgu delovne sile. Vse novo zaposlene in sodelavce, ki prevzamejo nove zadolžitve na novih delovnih mestih, uvajamo preko sistema mentorstva.

V vodstvenih strukturah družbe Mikrocop d.o.o. 31 odstotkov vodstvenega kadra predstavljajo moški, 69 odstotkov pa ženske. Več kot 61 odstotkov vodstvenih delavcev je starih od 31 do 40 let, več kot 69 odstotkov vodstvenih delavcev ima vsaj višješolsko ali visokošolsko izobrazbo.

2.8. Upravljanje s tveganji

Poslovno tveganje

Učinkovito upravljanje s tveganji je podlaga za stabilno in varno poslovanje. Med poslovna tveganja uvrščamo tista, ki so povezana s sposobnostjo ustvarjanja poslovnih prihodkov in z obvladovanjem poslovnih procesov.

Zunanja tveganja so povezana s spremembami makroekonomskih pogojev poslovanja na ključnih trgih. Omenjeno tveganje je za zdaj obvladljivo, saj večji del prihodkov ustvarjamo z naslova dolgoročnih pogodb za poslovne in informacijske storitve na področjih digitalnega poslovanja in hrambe dokumentov, obenem pa smo pravočasno sprejeli ukrepe za ravnanje v primeru nepredvidljivih dogodkov.

Prodajna tveganja so povezana s konkurenčnostjo pri prodaji produktov in storitev. Prodajna tveganja poskušamo zmanjševati s konkurenčno prodajno ponudbo ter s širitvijo prodaje na tuje trge. Obstoječi kupci so razpršeni, posamezen kupec pa ne predstavlja večinskega deleža prihodkov.

Nabavna tveganja so bila majhna, saj je bilo tveganje neizpolnitve s strani dobaviteljev majhno. V družbi imamo za nekatere ključne nabave opravljen izbor več možnih dobaviteljev, skozi vse leto stroške nabave prilagajamo tržnim razmeram in izvajamo politiko zniževanja nabavnih cen.

Tveganja razvoja so majhna, obvladujemo jih s posodabljanjem razvojnih procesov in z uporabo pridobljenega znanja ter izkušenj na strokovnem področju.

Tveganja zagotavljanja kakovosti so zmerna. Zagotavljanje kakovosti storitev je primarna aktivnost, v kateri so zajeti elementi delovnih pogojev, kontrolnih mehanizmov in usposabljanja zaposlenih. V primeru odmikov imamo vpeljane kontrole med procesi ter po potrebi uvajamo preventivne in korektivne ukrepe za preprečevanje pojava v prihodnosti. Z zunanjimi in notranjimi preverjanji redno presojava izvajanje procesov ter uvajamo potrebne izboljšave, s katerimi kakovost stalno nadgrajujemo in s tem učinkovito upravljamo tveganja na področju kakovosti.

Tveganja neprekinjenosti poslovanja so obvladljiva. Tveganja obvladujemo z ukrepi za zaščito ljudi, premoženja in drugih ključnih virov ter z ukrepi preprečevanja pojava izrednih dogodkov oziroma katastrof. Za primer izrednih dogodkov imamo pripravljene načrte in ukrepe za reševanje in zmanjšanje neposredne škode ter načrte za delovanje v izrednih razmerah do vrnitve v normalno poslovanje.

Tveganja informacijske tehnologije so obvladljiva. Za vse informacijske vire imamo prepoznane grožnje in tveganja, uprava družbe je potrdila sprejemljiva tveganja in potrebne ukrepe za odpravo nesprejemljivih tveganj. Kot eno od metod prepoznavanja nevarnosti uporabljamo tudi neodvisne varnostne preglede informacijske infrastrukture.

Tveganja, povezana z zaposlenimi, so zmerna. Tveganja upravljamo z zdravstvenimi analizami tveganj na posameznem delovnem mestu in psihološkimi testiranj. Tveganja ocenjujemo periodično in jih s primernimi varstvenimi ukrepi ohranjamo na sprejemljivi ravni.

Tveganja, povezana z varovanjem premoženja: redno in sistematično ocenjujemo ogroženost objektov in premoženja v objektih. Skladno s tem je izdelan načrt varovanja, v katerem so opredeljeni ukrepi za varovanje in način izvajanja aktivnosti s področja varovanja.

Tveganja zaradi COVID-19

Mikrocop je sprejel ukrepe za učinkovito preprečevanje COVID-19 tveganj in jih neprestano ocenjuje tako iz vidika zaščite zaposlenih in strank ter na drugi strani iz vidika ohranitve operativnega poslovanja. Poleg splošnih tveganj zaradi omejitev obstaja tudi tveganje, da bo izvajanje nekaterih storitev v prostorih strank omejeno ali pa sploh ne bo mogoče. Obsega teh vplivov v tem trenutku ni mogoče napovedati. Povečan prehod na delo od doma, kljub uporabi sodobnih tehnologij, vključuje tveganja, povezana z omejeno socialno interakcijo, znižuje se ustvarjalna izmenjava in pretok idej.

Kreditno tveganje

Kreditno tveganje je tveganje nastanka izgube zaradi neizpolnitve pogodbenih obveznosti dolžnika do kreditodajalca. Povezano je z nepripravljenostjo ali nesposobnostjo dolžnika, ki je lahko začasna ali trajna, da v dogovorjenem roku izpolni svoje finančne obveznosti.

Družba Mikrocop d.o.o. ni izpostavljena večjim kreditnim tveganjem, ob tem pa tudi redno spremlja finančno zdravje svojih kupcev ter ustvarja podlago za sprejemanje in podaljševanje kreditnih pogojev. Nabave potekajo z dobavitelji, ki redno izpolnjujejo svoje prevzete obveznosti dobave.

Obrestno tveganje

Obrestno tveganje je tveganje nastanka izgube zaradi neugodnega gibanja tržnih, predvsem referenčnih obrestnih mer na trgu.

Referenčna obrestna mera EURIBOR je zadnja leta negativna in tako je ostalo tudi v letu 2020. Družba Mikrocop d.o.o. se v letu 2020 ni soočila z občutnim obrestnim tveganjem.

Valutno tveganje

Valutno tveganje je tveganje nastanka finančne izgube zaradi sprememb deviznih tečajev.

V drugih valutah družba Mikrocop d.o.o. posluje minimalno in nima valutnih tveganj.

Inflacijsko tveganje

Inflacijsko tveganje je tveganje, ki je vezano na spremembe rasti cen izdelkov.

Inflacijsko tveganje je bilo v letu 2020 nizko, saj je bila stopnja inflacije v Sloveniji negativna (-1,1 - odstotna).

Likvidnostno tveganje

Tveganje plačilne sposobnosti je tveganje, da bo podjetje naletelo na težave pri zbiranju finančnih sredstev, potrebnih za izpolnitev finančnih obveznosti.

Družba plačuje svoje tekoče obveznosti z lastnimi sredstvi in s črpanjem sredstev iz odobrenih okvirnih kreditov. Tveganje plačilne sposobnosti je bilo v letu 2020 obvladljivo. Družba je uporabila moratorije pri obstoječih kreditih, in si tako likvidnostno tveganje še zmanjšala.

21

64

Tveganje delovanja

V podjetju Mikrocop tveganje dojemamo kot posamične ali skupek povezanih dogodkov, ki lahko pomembno vplivajo na doseganje strateških ciljev in na naše dolgoročno delovanje. Pri tem gre tako za pozitivne kot negativne vplive.

V Skupini Mikrocop sistem obvladovanja tveganj deluje preko procesnih kontrol, ki jih izvajamo v vseh fazah delovanja – od vhodne, do vmesnih in končne kontrole. Za učinkovito načrtovanje in nadzor poslovnih procesov izvajamo redne ocene tveganj in pripravljamo ukrepe za njihovo zmanjševanje.

2.9. Kakovost in poslovna odličnost

V družbi Mikrocop d. o. o. so procesi strukturirani, z opredeljenimi odgovornostmi, aktivnosti znotraj poslovnih procesov pa nadzorovane in usmerjene k učinkovitemu izvajanju. Del izvajanja notranjih procesov je tudi informacijsko podprt.

Zavezanost k visoki kakovosti in varnosti svojih storitev smo potrdili z vpeljavo sistema vodenja kakovosti in sistema varovanja informacij. Oba sistema smo uspešno vpeljali v svoje poslovanje, kar

družba Mikrocop d. o. o. dokazuje s certifikatoma ISO 9001:2015 in ISO/IEC 27001:2013. Večino dejavnosti smo tudi v letu 2020 usmerjali predvsem v vzdrževanje obeh sistemov vodenja ter vpeljavo izboljšav na ravni posameznih procesov. V letu 2020 smo zagotovili dodatna sredstva za namen zagotavljanju informacijske varnosti, zaradi povečanega obsega oddaljenih povezav zaradi dela na domu v času razglašene epidemije v Republiki Sloveniji.

Skladnost delovanja družbe Mikrocop d. o. o. s priporočili standardov vodenja kakovosti in varovanja informacij ter skladnost s predpisano zakonodajo smo v letu 2020 potrdili tudi s podaljšanjem certifikacije storitev zajema in hrambe Arhiviraj.si in InDoc EDGE Cloud ter spremljevalnih storitev pri Arhivu Republike Slovenije.

2.10. Okolje in družba

Zavedamo se družbene odgovornosti in pomena trajnostne naravnosti. Zato smo del prihodkov namenili mlajšim in socialno ogroženim s podporo Zveze prijateljev mladine Slovenije in akcije Božiček za en dan. Prispevali smo k razvoju športnega potenciala mladim športnikom Košarkarskega kluba Ježica, kolesarju Petru Veselu, članom Bowling kluba Epicenter in Športno kulturnemu društvu Mikrocop.

Podprli smo akcijo zbiranja stare računalniške opreme, ki smo jo namenili šoloobveznim otrokom za lažje šolanje na daljavo. Z vidika trajnostnega ravnanja smo podprli tudi projekt Hrane ne mečemo stran za shranjevanje neporabljene in odvečne hrane. Tudi v svojem vsakodnevnem delovanju zaposlene spodbujamo k trajnostni usmerjenosti in skrbi za okolje.

22
—
64

2.11. Poslovanje s povezanimi družbami

Nadzor in upravljanje

Večinski lastniški deleži v kapitalsko povezanih podjetjih družbi Mikrocop d.o.o. omogočajo, da v večji meri neposredno sodeluje z družbami. Družba Mikrocop d.o.o. je spremljala poslovne rezultate kapitalsko povezanih družb v okviru vzpostavljenega sistema kontrolinga. Poslovne rezultate je spremljala mesečno, kvartalno in kumulativno v posameznem letu ter v primerjavi z enakimi obdobji v predhodnih letih. Dosežene poslovne rezultate je primerjala z načrtovanimi. Nadzor je potekal tudi na rednih srečanjih z upravama obeh odvisnih družb.

Poslovanje s povezanimi osebami

V Skupini Mikrocop v poslovnem letu 2020 ni bilo opravljenih nobenih transakcij s povezanimi osebami, ki ne bi bile opravljene pod običajnimi tržnimi razmerami. Tako poslovodstvo družbe v skladu s 545. členom ZGD-1 izjavlja, da v okoliščinah, ki so bile znane v trenutku, ko je bil opravljen pravni posel ali storjeno ali opuščeno dejanje s strani obvladujoče družbe in z njo povezanih družb, ni

bilo prikrajšanja za družbo Mikrocop d.o.o. Poročilo o razmerjih s povezanimi osebami je bilo predloženo izbranemu revizorju, ki je poročilo revidiral.

Sestava Skupine Mikrocop

Skupino Mikrocop sestavljajo Mikrocop d.o.o. kot obvladujoča družba, odvisna družba Mikrocop BH d.o.o. Sarajevo in odvisna družba Mikrocop d.o.o. Zagreb (do leta 2015 pridružena družba).

Obvladujoča družba v Skupini Mikrocop je družba Mikrocop d.o.o., Industrijska cesta 1, Ljubljana.

Odvisne družbe družbe Mikrocop d.o.o. in njeni lastniški deleži na dan 31. 12. 2020 so bili naslednji:

Naziv družbe	Naslov družbe	Družba lastnica	Lastniški delež na dan 31.12.2020	Lastniški delež na dan 31.12.2019
MIKROCOP BH d.o.o. Sarajevo	Industrijska zona Luka BA, Ilijaš, Sarajevo, BiH	Mikrocop d.o.o. Ljubljana	100,00 %	100,00 %
MIKROCOP d.o.o. Zagreb	Ulica Pere Budmanija 1, 10000 Zagreb, Hrvaška	Mikrocop d.o.o. Ljubljana	90,00 %	90,00 %

Kapital in poslovni izid obvladujoče družbe Mikrocop d.o.o. je v letu 2020 znašal:

23

64

PODJETJE	Kapital 31.12.2020	Čisti poslovni izid 2020
MIKROCOP d.o.o. Ljubljana	3.376.150	316.373

Kapital in poslovni izid odvisnih družb v letu 2020 sta bila naslednja:

PODJETJE	Kapital 31. 12. 2020	Čisti poslovni izid 2020
MIKROCOP BH d.o.o. Sarajevo	141.772 €	63.047 €
MIKROCOP d.o.o. Zagreb	318.240 €	104.354 €

2.12. Pregled poslovanja odvisnih družb

Odvisni družbi sta imeli v letu 2020 in 2019 naslednje poslovne rezultate:

MIKROCOP BH d.o.o. Sarajevo	Leto 2020	Leto 2019	Indeks 2020/19
Čisti prihodki iz prodaje (v €)	369.585	328.201	113
Kosmati donos iz poslovanja (v €)	375.435	328.204	114
Stroški blaga, materiala in storitev (v €)	222.459	215.796	103
Stroški dela (v €)	53.480	52.010	103
Odpisi vrednosti (v €)	27.707	18.710	148
Drugi poslovni odhodki (v €)	-	0	-
Poslovni izid iz poslovanja (v €)	71.789	41.538	173
Donosnost prodaje (v %)	19,4	12,6	153
EBITDA marža ³ (v %)	26,9	18,9	147

MIKROCOP d.o.o. Zagreb	Leto 2020	Leto 2019	Indeks 2020/19
Čisti prihodki iz prodaje (v €)	1.463.694	916.801	160
Kosmati donos iz poslovanja (v €)	1.505.772	937.372	21
Stroški blaga, materiala in storitev (v €)	947.744	499.419	190
Stroški dela (v €)	325.987	388.504	84
Odpisi vrednosti (v €)	100.276	33.924	296
Drugi poslovni odhodki (v €)	55	402	14
Poslovni izid iz poslovanja (v €)	131.710	15.122	871
Donosnost prodaje (v %)	9,00	1,6	546
EBITDA marža (v %)	15,85	5,3	296

24

64

³ EBITDA marža je izračunana po formuli: (dobiček iz poslovanja + amortizacija) / čisti prihodki od prodaje

Ključni dosežki odvisnih družb na dan 31. 12. 2020:

KLJUČNI DOSEŽKI	MIKROCOP BH d.o.o. Sarajevo	MIKROCOP d.o.o. Zagreb
Sredstva - obveznosti do virov sredstev (v €)	200.741	1.325.620
Kapital (v €)	141.772	318.240
Stanje finančnih in poslovnih obveznosti (v €)	57.469	874.028
Število zaposlenih	5,47	18,14
Čista dobičkonosnost kapitala (ROE) (v %)	44,47	32,79

2.13. Pričakovani prihodnji razvoj družbe Mikrocop d.o.o.

Cilji družbe Mikrocop d.o.o. v letu 2021 so naslednji:

- Čisti prihodki iz prodaje so bili v letu 2020 v primerjavi z letom 2019 na enaki ravni, medtem ko je bila pri marži dosežena 4-odstotna rast. Cilj za leto 2021 je, da prihodke ohranimo na ravni leta 2020, maržo pa presežemo za 4 odstotke.
- Stroški dela na zaposlenega so v letu 2020 znašali 37.715 €. Za leto 2021 načrtujemo, da bodo stroški dela na zaposlenega znašali 36.306 €.
- Stroški dela so v letu 2020 predstavljali 63 odstotkov čistih prihodkov iz prodaje. V letu 2021 načrtujemo ohranitev tega razmerja.
- Koefficient čistih prihodkov iz prodaje v primerjavi s sredstvi je v letu 2020 znašal 0,72. Za leto 2021 načrtujemo, da se koefficient poviša na 0,77.
- Delež kapitala v virih je na dan 31. 12. 2020 znašal 31 odstotkov, to razmerje pa se bo z zmerno rastjo kapitala izboljševalo, načrtovan je dvig za 3 o. t.
- Dodana vrednost na zaposlenega je v letu 2020 znašala 48.762 €. V letu 2021 naj bi skladno z načrtom dosegli dodano vrednost na zaposlenega v višini 46.269 €.

25

64

Dogodki po datumu bilance stanja

V času od datuma bilance stanja do datuma revizorjevega poročila ni prišlo do dogodkov, ki bi pomembno vplivali na računovodske izkaze za leto, končano 31. 12. 2020.

2.14. Izjava o upravljanju družbe

V skladu z določbo petega odstavka 70. člena Zakona o gospodarskih družbah (ZGD-1) kot del Letnega poročila družba Mikrocop d.o.o. podaja naslednjo

IZJAVO O UPRAVLJANJU

Direktorica družbe Mikrocop d.o.o. izjavljam, da je bilo v obdobju poslovnega leta 2020 upravljanje družbe skladno z zakoni, družbeno pogodbo družbe Mikrocop d.o.o. in drugimi veljavnimi predpisi. Družba Mikrocop d.o.o. je seznanjena s Kodeksom upravljanja za nejavne družbe, ki je bil sprejet s strani Gospodarske zbornice Slovenije, Ministrstva za gospodarski razvoj in tehnologijo ter Združenja nadzornikov Slovenije (v nadaljevanju: Kodeks). Kodeks je v slovenskem in angleškem jeziku javno dostopen na spletni strani Gospodarske zbornice Slovenije, in sicer na povezavi <https://www.gzs.si/Portals/SN-Pravni-Portal/Vsebine/novice-priponke/kodeks-slo.pdf>. Družba je večji del priporočil Kodeksa že implementirala in v skladu s petim odstavkom 70. člena ZGD-1, ki določa minimalne vsebine izjave o upravljanju družba Mikrocop d.o.o., podaja naslednja pojasnila:

Opis glavnih značilnosti sistemov notranjih kontrol in upravljanja tveganj v družbi v povezavi s postopkom računovodskega poročanja

Nadzor nad delovanjem notranjih kontrol se izvaja preko vodstvenih kolegijev in kontrolnih točk, navedenih v internih aktih podjetja, zunanje revizije računovodskih izkazov ter z revizijskimi pregledi delovanja področja storitev s strani kupcev.

Družba Mikrocop d.o.o. ima z namenom zagotavljanja preglednosti, učinkovitosti ter odgovornega poslovanja vzpostavljen delujoč sistem notranjih kontrol in upravljanja s tveganji preko organizacijske strukture družbe, sistema vodenja kakovosti ISO 9001:2008, sistema varovanja informacij ISO/IEC 27001:2013 in internih aktov družbe z izdelanim sistemom poročanja po posameznih organizacijskih enotah. Poslovni procesi družbe so informacijsko podprti in omogočajo beleženje revizijskih sledi, preko katerih se izvaja nadzor nad izvajanjem procesov.

S sistemom notranjih kontrol v družbi načrtno in sistematično uporabljamo postopke in metode, ki s svojim delovanjem zagotavljajo točnost, zanesljivost in popolnost podatkov in informacij, pravilno in pošteno izdelavo računovodskih izkazov, preprečujemo in odkrivamo napake v sistemu ter zagotavljamo spoštovanje zakonov in drugih predpisov, aktov organov upravljanja ter sistemskih predpisov družbe.

Podatki o delovanju skupščine Mikrocop d.o.o. in njenih ključnih pristojnostih

Pristojnosti in delovanje Skupščine opredeljuje družbena pogodba družbe, ki je javno dostopna na spletnih straneh Agencije Republike Slovenije za javnopravne evidence in storitve. Skupščino sestavljajo vsi družbeniki, ki jih poslovodni organ – direktor sklicuje in obvešča skladno z družbeno pogodbo.

Podatki o delovanju in pristojnostih družbenikov

Pristojnosti in pravice družbenika opredeljuje družbena pogodba, ki je javno dostopna na spletnih straneh Agencije Republike Slovenije za javnopravne evidence in storitve.

Podatki o sestavi in delovanju organov vodenja

Družba ima glavni izvršilni organ, ki ima naziv direktor. Direktorja imenuje nadzorni svet za mandatno dobo petih let in je po poteku mandatne dobe lahko ponovno imenovan. Direktor izpolnjuje pogoje za imenovanje, določene z zakonom.

Direktor družbe vodi poslovanje družbe, jo zastopa in predstavlja v pravnem prometu s tretjimi osebami in ima druge pristojnosti, ki so navedene v družbeni pogodbi družbe, ki je dostopna na spletnih straneh Agencije Republike Slovenije za javnopravne evidence in storitve.

Podatki o sestavi in delovanju organov nadzora

Člane nadzornega sveta, ki zastopa interese družbenikov, voli skupščina. Nadzorni svet v skladu s sklepom skupščine sestavljajo do trije člani. Vse pristojnosti nadzornega sveta so navedene v družbeni pogodbi družbe, ki je javno dostopna na spletnih straneh Agencije Republike Slovenije za javnopravne evidence in storitve.

27

64



Simona Kogovšek
direktorica družbe Mikrocop d.o.o.

Ljubljana, april 2021

3. Računovodsko poročilo 2020

3.1. Pojasnila k računovodskim izkazom

Računovodski izkazi so sestavljeni v skladu s Slovenskimi računovodskimi standardi in Zakonom o gospodarskih družbah. Podatki v računovodskih izkazih temeljijo na knjigovodskih listinah in poslovnih knjigah, vodenih v skladu s Slovenskimi računovodskimi standardi. Pri pripravi sta upoštevani temeljni računovodski predpostavki: upoštevanje nastanka poslovnih dogodkov in časovne neomejenosti delovanja ter naslednje kakovostne značilnosti računovodskih izkazov: razumljivost, ustreznost, zanesljivost in primerljivost.

Računovodski izkazi so izkazani v evrih. Zaradi zaokroževanja podatkov na decimalnih mestih se lahko pri seštevanju pojavijo računске razlike. Sredstva in viri izraženi v tuji valuti v bilanci stanja na dan 31. 12. 2020 se preračunajo po referenčnem tečaju ECB, razen tam, kjer je v pogodbi določeno, da se upošteva tečaj poslovne banke. Povečanja oziroma zmanjšanja (tečajne razlike) so izkazana v okviru finančnih prihodkov oziroma finančnih odhodkov.

Spremembe računovodskih usmeritev in ocen

Družba v letu 2020 ni spreminjala računovodskih usmeritev in ocen.

28

Popravki bistvenih napak

64

Poprakov napak ni bilo.

3.2. Bilanca stanja

BILANCA STANJA	Stanje na dan 31. 12. 2020	Stanje na dan 31. 12. 2019
SREDSTVA	10.734.871	10.486.872
A. DOLGOROČNA SREDSTVA	8.941.446	9.139.140
I. Neopredmetena dolg. sredstva in DAČR	1.120.781	1.269.706
1. Neopredmetena sredstva	1.120.781	1.269.706
a) Dolgoročne premoženjske pravice	62.105	66.469
c) Dolgoročno odloženi stroški razvijanja	1.052.375	1.203.237
č) Druga neopredmetena sredstva	6.301	0
2. Dolgoročne aktivne časovne razmejitev	0	0
II. Opredmetena osnovna sredstva	6.070.646	6.377.046
1. Zemljišča in zgradbe	5.133.666	5.517.453
a) Zemljišča	186.968	186.968
b) Zgradbe	4.946.698	5.330.485
4. Druge naprave in oprema	836.972	761.632
6. Opredmetena osnovna sredstva v gradnji ali izdelavi	86.151	97.961
7. Predujmi za pridobitev OOS	13.857	0
III. Naložbene nepremičnine	1.064.814	812.001
IV. Dolgoročne finančne naložbe	626.073	621.955
1. Dolgoročne finančne naložbe, razen posojil	610.718	610.718
a) Delnice in deleži v družbah v skupini	610.718	610.718
2. Dolgoročna posojila	15.355	11.237
a) Dolgoročna posojila družbam v skupini	0	0
b) Druga dolgoročna posojila	15.355	11.237
V. Dolgoročne poslovne terjatve	50.363	49.467
1. Dolgoročne poslovne terjatve do družb v skupini	0	0
2. Dolgoročne poslovne terjatve do kupcev	48.153	47.469
3. Dolgoročne poslovne terjatve do drugih	2.210	1.998
VI. Odložene terjatve za davek	8.769	8.965
B. KRATKOROČNA SREDSTVA	1.174.270	1.174.270
I. Sredstva (skupine za odtujitev) za prodajo	0	0
II. Zaloge	37.977	50.740
1. Material	29.309	32.781
2. Trgovsko blago	8.668	17.959
III. Kratkoročne finančne naložbe	0	0
IV. Kratkoročne poslovne terjatve	1.107.258	1.090.715
1. Kratkoročne poslovne terjatve do družb v skupini	51.099	52.297
2. Kratkoročne poslovne terjatve do kupcev	1.011.496	998.130
3. Kratkoročne poslovne terjatve do drugih	44.663	40.288
V. Denarna sredstva	505.951	32.815
C. KRATKOROČNE AKTIVNE ČASOVNE RAZMEJITVE	142.239	173.462
ZABILANČNA SREDSTVA	402.228	690.287

BILANCA STANJA	Stanje na dan 31. 12. 2020	Stanje na dan 31. 12. 2019
OBVEZNOSTI DO VIROV SREDSTEV	10.734.871	10.486.872
A. KAPITAL	3.376.150	3.262.032
I. Vpoklicani kapital	426.064	426.064
1. Osnovni kapital	426.064	426.064
II. Kapitalske rezerve	24.800	24.800
III. Rezerve iz dobička	237.697	237.697
1. Zakonske rezerve	42.606	42.606
2. Rezerve za lastne delnice in lastne poslovne deleže	0	0
3. Lastne delnice in lastni poslovni deleži	0	0
5. Druge rezerve iz dobička	195.091	195.091
IV. Revalorizacijske rezerve	0	0
V. Rezerve, nastali zaradi vrednotenja po pošteni vrednosti	(41.963)	(38.338)
VI. / VII. Preneseni čisti poslovni izid	2.413.179	2.299.079
VIII. / IX. Čisti poslovni izid poslovnega leta	316.373	312.730
B. REZERVACIJE IN DOLGOROČNE PČR	139.822	136.476
1. Rezervacije za pokojnine in podobne obveznosti	139.822	136.476
C. DOLGOROČNE OBVEZNOSTI	4.995.105	5.209.894
I. Dolgoročne finančne obveznosti	4.991.283	5.207.967
2. Dolgoročne finančne obveznosti do bank	4.398.114	4.528.335
3. Druge dolgoročne finančne obveznosti	593.169	679.632
II. Dolgoročne poslovne obveznosti	3.822	1.927
5. Druge dolgoročne poslovne obveznosti	3.822	1.927
III. Odložene obveznosti za davek	0	0
Č. KRATKOROČNE OBVEZNOSTI	2.023.986	1.854.426
II. Kratkoročne finančne obveznosti	1.133.244	1.028.939
2. Kratkoročne finančne obveznosti do bank	930.212	814.105
3. Kratkoročne finančne obveznosti do drugih	203.032	214.834
III. Kratkoročne poslovne obveznosti	890.742	825.487
1. Kratkoročne poslovne obveznosti do družb v skupini	29	2.099
2. Kratkoročne poslovne obveznosti do dobaviteljev	311.498	353.954
3. Druge kratkoročne poslovne obveznosti	579.215	469.434
D. KRATKOROČNE PASIVNE ČASOVNE RAZMEJITVE	199.808	24.044
ZABILANČNE OBVEZNOSTI	402.228	690.287

30

64

Računovodske usmeritve in pojasnila so sestavni del izkazov in jih je treba brati v povezavi z njimi.

3.3. Izkaz poslovnega izida

IZKAZ POSLOVNEGA IZIDA	Stanje na dan 31. 12. 2020	Stanje na dan 31. 12. 2019
1. Čisti prihodki iz prodaje	7.717.352	7.717.142
a) Čisti prihodki od prodaje na domačem trgu	7.273.944	7.353.366
b) Čisti prihodki od prodaje na trgu EU	259.158	163.652
c) Čisti prihodki od prodaje na trgu izven EU	184.250	200.124
2. Sprememba vrednosti zalog in nedokončane proizvodnje	0	0
3. Usredstveni lastni proizvodi in storitve	73.318	129.222
4. Drugi poslovni prihodki	201.091	58.236
5. Stroški blaga, materiala in storitev	1.635.841	2.220.985
a) Nabavna vrednost prodanega blaga in materiala	147.138	476.649
b) Stroški porabljenega materiala	144.442	169.621
c) Stroški storitev	1.344.261	1.574.715
6. Stroški dela	4.877.275	4.292.797
a) Stroški plač	3.558.818	3.119.108
b) Stroški pokojninskih zavarovanj	391.577	425.759
c) Stroški drugih socialnih zavarovanj	261.423	228.879
d) Drugi stroški dela	665.457	519.051
7. Odpisi vrednosti	919.581	870.066
a) Amortizacija	893.576	865.047
b) Prevrednotovalni poslovni odhodki pri NDS in OOS	1.095	1.034
c) Prevrednotovalni poslovni odhodki pri obratnih sredstvih	24.910	3.985
8. Drugi poslovni odhodki	50.057	50.377
9. Finančni prihodki iz deležev	26	35.027
a) Finančni prihodki iz deležev v družbah v skupini	0	35.000
d) Finančni prihodki iz drugih naložb	26	27
10. Finančni prihodki iz danih posojil	706	2
a) danih družbam v skupini	687	0
b) danih drugim	19	2
11. Finančni prihodki iz poslovnih terjatev	314	95
a) do družb v skupini	0	0
c) do drugih	314	95
12. Finančni odhodki iz oslabitve in odpisov finančnih naložb	0	0
13. Finančni odhodki iz finančnih obveznosti	149.911	157.455
a) finančni odhodki iz posojil, prejetih od družb v skupini	0	0
b) finančni odhodki iz posojil, prejetih od bank	124.311	128.670
c) finančni odhodki iz drugih finančnih obveznosti	25.600	28.785
14. Finančni odhodki iz poslovnih obveznosti	313	425
a) do družb v skupini	0	0
b) iz obveznosti do dobaviteljev in meničnih obveznosti	160	298
c) iz drugih poslovnih obveznosti	153	127
15. Drugi prihodki	12.730	2.973
16. Drugi odhodki	25.771	38.110
17. Davek iz dobička	30.219	0
18. Odloženi davki	196	(248)
19. Čisti poslovni izid obračunskega obdobja	316.373	312.730

Računovodske usmeritve in pojasnila so sestavni del izkazov in jih je treba brati v povezavi z njimi.

3.4. Izkaz drugega vseobsegajočega donosa

IZKAZ DRUGEGA VSEOBSEGAJOČEGA DONOSA	Leto 2020	Leto 2019
Čisti poslovni izid obračunskega obdobja	316.373	312.730
Spremembe rezerv, nastalih zaradi vrednotenja po pošteni vrednosti	(2.255)	(9.320)
Celotni vseobsegajoči donos obračunskega obdobja	314.118	303.410

Računovodske usmeritve in pojasnila so sestavni del izkazov in jih je treba brati v povezavi z njimi.

3.5. Izkaz denarnih tokov

Izkaz denarnih tokov je izdelan po neposredni metodi oziroma različici I.

IZKAZ DENARNIH TOKOV	Leto 2020	Leto 2019
A. DENARNI TOKOVI PRI POSLOVANJU		
a) Prejemki pri poslovanju	9.927.139	9.693.373
Prejemki od prodaje proizvodov in storitev	9.622.783	9.575.532
Drugi prejemki pri poslovanju	304.355	117.841
b) Izdatki pri poslovanju	(8.546.302)	(8.804.463)
Izdatki za nakupe materiala in storitev ⁴	(2.502.714)	(3.240.826)
Izdatki za plače in deleže zaposlenih v dob	(4.749.750)	(4.406.277)
Izdatki za dajatve vseh vrst	(1.246.444)	(1.103.378)
Drugi izdatki pri poslovanju	(47.394)	(53.982)
c) Pozitivni ali negativni denarni izid pri poslovanju (a+b)	1.380.837	888.910
B. DENARNI TOKOVI PRI INVESTIRANJU		
a) Prejemki pri investiranju	168.955	68.034
Prejemki od dobljenih obresti in deležev v dobičku drugih	35.058	50.400
Prejemki od odtujitve neopredmetenih osnovnih sredstev	342	5.929
Prejemki od odtujitve opredmetenih osnovnih sredstev	9.961	9.298
Prejemki od odtujitve dolgoročnih finančnih naložb	8.595	2.407
Prejemki od odtujitve kratkoročnih finančnih naložb	115.000	0
b) Izdatki pri investiranju	(738.375)	(560.498)
Izdatki za pridobitev neopredmetenih OS	(83.732)	(49.380)
Izdatki za pridobitev opredmetenih OS	(533.131)	(468.228)
Izdatki za pridobitev kratk. fin. naložb	(115.000)	0
Izdatki za pridobitev dolgoročnih finančnih naložb	(6.512)	(42.890)
c) Pozitivni ali negativni denarni izid pri investiranju (a+b)	(569.420)	(492.464)
C. DENARNI TOKOVI PRI FINANCIRANJU		
a) Prejemki pri financiranju	1.403.819	1.522.826
Prejemki od povečanja dolgoročnih finančnih obveznosti	617.174	382.826
Prejemki do povečanja kratkoročnih finančnih obveznosti	786.645	1.140.000
b) Izdatki od financiranja	(1.742.100)	(2.210.277)
Izdatki za dane obresti, iz financiranja	(124.704)	(129.172)
Izdatki za odplačila dolgoročnih finančnih obveznosti	(613.395)	(759.105)
Izdatki za odplačila kratkoročnih finančnih obveznosti	(804.000)	(1.122.000)
Izdatki za izplačila dividend in drugih deležev v dobičku	(200.000)	(200.000)
c) Pozitivni ali negativni denarni izid pri financiranju (a+b)	(338.281)	(687.451)
Č. KONČNO STANJE DENARNIH SREDSTEV		
x) Denarni izid v obdobju (seštevek prebitkov Ac, Bc, Cc)	473.136	(291.005)
y) Začetek stanje denarja sredstev	32.815	323.820

33

64

Računovodske usmeritve in pojasnila so sestavni del izkazov in jih je treba brati v povezavi z njimi.

⁴ Od tega 292.454 € izdatkov za poslovne najeme.

3.6. Izkaz gibanja kapitala

Izkaz gibanja kapitala v letu 2020

	Osnovni kapital	Kapitalske rezerve	Zakonske rezerve	Druge rezerve iz dobička	Rezerve, nastale zaradi vrednotenja po pošteni vrednosti	Preneseni čisti dobiček	Čisti dobiček poslovnega leta	Skupaj
A.1. Stanje 31. 12. 2019	426.064	24.800	42.606	195.091	(38.338)	2.299.079	312.730	3.262.032
B.1. Spremembe lastniškega kapitala	0	0	0	0	0	(200.000)	0	(200.000)
g) Izplačilo dividend	0	0	0	0	0	(200.000)	0	(200.000)
B.2.) Celotni vseobsegajoči donos poročevalskega obdobja	0	0	0	0	(2.255)	0	316.373	314.118
a) Vnos čistega poslovnega izida	0	0	0	0	0	0	316.373	316.373
č) Druge sestavine - aktuarski presežek / primanjkljaj	0	0	0	0	(2.255)	0	0	(2.255)
B.3. Spremembe v kapitalu	0	0	0	0	(1.370)	314.100	(312.730)	0
a) Razporeditev čistega dobička	0	0	0	0	0	312.730	(312.730)	0
f) Druge sestavine kapitala	0	0	0	0	(1.370)	1.370	0	0
C. Stanje 31. 12. 2020	426.064	24.800	42.606	195.091	(41.963)	2.413.179	316.373	3.376.150

Računovodske usmeritve in pojasnila so sestavni del izkazov in jih je treba brati v povezavi z njimi.

34

64

Izkaz gibanja kapitala v letu 2019

	Osnovni kapital	Kapitalske rezerve	Zakonske rezerve	Druge rezerve iz dobička	Rezerve, nastale zaradi vrednotenja po pošteni vrednosti	Preneseni čisti dobiček	Čisti dobiček poslovnega leta	Skupaj
A.1. Stanje 31. 12. 2018	426.064	24.800	42.606	195.091	(32.554)	2.134.664	367.951	3.158.622
B.1. Spremembe lastniškega kapitala	0	0	0	0	0	(200.000)	0	(200.000)
g) Izplačilo dividend	0	0	0	0	0	(200.000)	0	(200.000)
B.2.) Celotni vseobsegajoči donos poročevalskega obdobja	0	0	0	0	(9.320)	0	312.730	303.410
a) Vnos čistega poslovnega izida	0	0	0	0	0	0	312.730	312.730
č) Druge sestavine - aktuarski presežek / primanjkljaj	0	0	0	0	(9.320)	0	0	(9.320)
B.3. Spremembe v kapitalu	0	0	0	0	3.536	364.415	(367.951)	0
a) Razporeditev čistega dobička	0	0	0	0	0	367.951	(367.951)	0
f) Druge sestavine kapitala	0	0	0	0	3.536	(3.536)	0	0
C. Stanje 31. 12. 2019	426.064	24.800	42.606	195.091	(38.338)	2.299.079	312.730	3.262.032

Računovodske usmeritve in pojasnila so sestavni del izkazov in jih je treba brati v povezavi z njimi.

Izkaz gibanja bilančnega dobička v letu 2020 in 2019

BILANČNI DOBIČEK	Stanje	Stanje
	31. 12. 2020	31. 12. 2019
1. Čisti poslovni izid poslovnega leta	316.373	312.730
2. Preneseni čisti poslovni izid	2.413.179	2.299.079
3. Dolgoročno odloženi stroški razvijanja	(1.052.375)	(1.203.237)
BILANČNI DOBIČEK (1+2-3)	1.677.177	1.408.572

3.7. Pojasnila in razkritja postavk v bilanci stanja

Najemi

Družba Mikrocop d.o.o. je skladno s spremembo SRS 1 (2019) s 1. 1. 2019 pričela z novo računovodsko obravnavo najemov. Najemnik najemov po tem standardu tako ne evidentira več kot poslovne in finančne, ampak jih med sredstvi pripozna kot pravico do uporabe sredstva (PUS), med obveznostmi pa kot obveznost iz najema.

Za kratkoročne najeme (obdobje najema krajše od 12 mesecev) in najeme sredstev majhne vrednosti (vrednost najetega sredstva, če bi bilo novo, je manjše od 10.000 €), družba uporablja izjemo in ne pripozna pravice do uporabe sredstva. Stroške v povezavi z najemom teh sredstev zato pripozna med odhodki enakomerno v obdobju trajanja najema. V izkazu poslovnega izida jih pripozna med stroški storitev v postavki stroškov najemnin.

35
—
64

Neopredmetena dolgoročna sredstva

V okviru neopredmetenih sredstev se izkazujejo naložbe v pridobljene dolgoročne pravice do industrijske lastnine (v koncesije, patente, licence, blagovne znamke in podobne pravice), dolgoročni stroški razvijanja izdelkov in storitev ter dolgoročne aktivne časovne razmejitev.

Začetno računovodsko merjenje neopredmetenih sredstev

Neopredmeteno sredstvo, ki izpolnjuje pogoje za pripoznanje, se ob začetnem pripoznanju ovrednoti po nabavni vrednosti. V nabavno vrednost se všttevajo tudi uvozne in nevračljive nakupne dajatve po odštetju trgovinskih in drugih popustov ter vsi neposredno pripisljivi stroški pripravljanja sredstva za nameravano uporabo. Nabavno vrednost lahko sestavljajo tudi obresti do nastanka neopredmetenega sredstva.

Knjigovodska vrednost neopredmetenega sredstva se zmanjšuje z amortiziranjem. Amortiziranje se začne, ko je neopredmeteno sredstvo na razpolago za uporabo. Neopredmeteno sredstvo se amortizira v dobi koristnosti.

Prevrednotenje neopredmetenih sredstev

Pri prevrednotenju neopredmetenih sredstev gre za zmanjšanje njihove knjigovodske vrednosti zaradi oslabitve. Družba v letu 2020 ni izvedla nobenih prevrednotenij neopredmetenih dolgoročnih sredstev.

Računovodske usmeritve pri vrednotenju neopredmetenih sredstev

Za merjenje po začetnem pripoznanju neopredmetenega sredstva je družba Mikrocop d.o.o. za svojo računovodsko usmeritev izbrala model nabavne vrednosti. Po modelu nabavne vrednosti se neopredmeteno sredstvo evidentira po njegovi nabavni vrednosti, zmanjšani za amortizacijski popravek vrednosti in nabrano izgubo zaradi oslabitve.

NEOPREDMETENA SREDSTVA	Stanje 31. 12. 2020	Stanje 31. 12. 2019	Indeks 2020/19
1. Neopredmetena osnovna sredstva	1.120.781	1.269.706	88
a) Dolgoročne premoženjske pravice	62.105	66.469	93
c) Dolgoročno odloženi stroški razvoja	1.052.375	1.203.237	87
Č) Druga neopredmetena sredstva	6.301	0	-
2. Dolgoročne AČR	0	0	-
SKUPAJ	1.120.781	1.269.706	88

Neopredmetena osnovna sredstva so se v skupni vrednosti v družbi Mikrocop d.o.o. glede na leto 2019 zmanjšala za 12 odstotkov. Med drugimi neopredmetenimi sredstvi družba izkazuje dane predujme za neopredmetena sredstva.

36

64

V družbi je bilo v letu 2020 zaradi zastarelosti in neuporabnosti izločenih za 1.635 € dolgoročnih premoženjskih pravic. Izločena sredstva neodpisane vrednosti niso imela.

Vsa neopredmetena sredstva v družbi imajo končno dobo koristnosti. Družba na dan 31. 12. 2020 nima obvez z naslova neopredmetenih sredstev.

Družba Mikrocop d.o.o. samostojno določa letne amortizacijske stopnje glede na dobo koristnosti posameznega neopredmetenega sredstva, pri čemer praviloma uporablja amortizacijske stopnje, navedene v spodnji preglednici. Stopnjo amortizacije opredeli skrbnik osnovnega sredstva. Metoda amortiziranja, ki jo družba Mikrocop d.o.o. uporablja, je enakomerno časovno amortiziranje. Amortizacija se obračunava posamično.

AMORTIZACIJSKE STOPNJE NEOPREDMETENIH DOLGOROČNIH SREDSTEV

Dolgoročne premoženjske pravice	od 20 do 50 %
Dolgoročno odloženi stroški poslovanja	od 20 do 50 %
Dolgoročno odloženi stroški razvijanja	od 10 do 35 %

Gibanje neopredmetenih osnovnih sredstev družbe Mikrocop d.o.o. v letu 2020:

GIBANJE NEOPREDMETENIH DOLGOROČNIH SREDSTEV	Druška neopredmetena sredstva	Dolgoročno odloženi stroški razvijanja	Dolgoročne premoženjske pravice	Skupaj
Nabavna vrednost				
Stanje 1. 1. 2020	0	2.506.830	625.850	3.132.679
Povečanje	6.301	91.799	19.344	117.444
Zmanjšanje	0	0	(1.635)	(1.635)
Prenos	0	(11.880)	11.880	0
Stanje 31. 12. 2020	6.301	2.586.749	655.438	3.248.489
Popravek vrednosti				
Stanje 1. 1. 2020	0	1.303.594	559.379	1.862.973
Povečanje	0	230.781	35.589	266.370
Zmanjšanje	0	0	(1.635)	(1.635)
Stanje 31. 12. 2020	0	1.534.375	593.333	2.127.708
Neodpisana vrednost				
Neodpisana vrednost 31. 12. 2020	6.301	1.052.375	62.105	1.120.781
Neodpisana vrednost 1. 1. 2020	0	1.203.235	66.471	1.269.706

37

Gibanje neopredmetenih osnovnih sredstev družbe Mikrocop d.o.o. v letu 2019:

64

GIBANJE NEOPREDMETENIH DOLGOROČNIH SREDSTEV	Dolgoročno odloženi stroški razvijanja	Dolgoročne premoženjske pravice	Druge dolgoročne aktivne razmejivke	Skupaj
Nabavna vrednost				
Stanje 1. 1. 2019	2.357.523	641.685	0	2.999.209
Povečanje	149.306	39.948	0	189.255
Zmanjšanje	0	(55.784)	0	(55.784)
Stanje 31. 12. 2019	2.506.830	625.850	0	3.132.679
Popravek vrednosti				
Stanje 1. 1. 2019	1.090.605	576.538	0	1.667.143
Povečanje	212.990	38.624	0	251.614
Zmanjšanje	0	(55.784)	0	(55.784)
Stanje 31. 12. 2019	1.303.594	559.379	0	1.862.973
Neodpisana vrednost				
Neodpisana vrednost 31. 12. 2019	1.203.235	66.471	0	1.269.706
Neodpisana vrednost 1. 1. 2019	1.266.918	65.147	0	1.332.066

Opredmetena osnovna sredstva

Družba Mikrocop d.o.o. pri pripoznanju opredmetenega osnovnega sredstva uporablja model nabavne vrednosti.

Kasneje nastale stroške v zvezi z opredmetenim osnovnim sredstvom izkazujemo kot stroške vzdrževanja ali povečanje nabavne vrednosti sredstva, če povečujejo njegove prihodnje koristi v primerjavi s prvotno ocenjenimi. Merila, ki jih uporablja družba Mikrocop d.o.o. pri opredelitvi kasneje nastalih stroškov v zvezi z opredmetenimi osnovnimi sredstvi, so:

- kot stroški vzdrževanja se izkazujejo stroški, potrebni za vzdrževanje osnovnih sredstev v dobi koristnosti: pleskanje sten, zamenjava talnih oblog, redno vzdrževanje strojne opreme, popravila avtomobilov, računalnikov in podobno,
- kot povečanje nabavne vrednosti opredmetenega osnovnega sredstva se izkazujejo stroški, ki povečujejo prihodnje koristi sredstva v primerjavi z ocenjenimi: izboljšanje opreme, zgradb in podobno, kar je posledica tehničnih izboljšav glede na prihodnje koristi.

Družba Mikrocop d.o.o. določa letne amortizacijske stopnje glede na dobo koristnosti posameznega opredmetenega osnovnega sredstva. Ta je odvisna od pričakovanega fizičnega izrabljanja, pričakovanega tehničnega staranja, pričakovanega ekonomskega staranja in od pričakovanih zakonskih ali drugih omejitev uporabe. Kot dobo koristnosti posameznega sredstva je treba upoštevati dobo, ki bi bila glede na posameznega izmed naštetih dejavnikov najkrajša. Amortizacija se obračunava posamično.

Družba Mikrocop d.o.o. uporablja pri amortiziranju opredmetenih osnovnih sredstvih metodo enakomernega časovnega amortiziranja. Opredmeteno osnovno sredstvo se začne amortizirati prvi dan naslednjega meseca potem, ko je sredstvo razpoložljivo za uporabo. Datum začetka uporabe opredmetenega osnovnega sredstva je zapisan na zapisniku o prevzemu osnovnega sredstva.

Amortizacijske stopnje so:

AMORTIZACIJSKE STOPNJE OPREDMETENIH OSNOVNIH SREDSTEV	
Gradbeni objekti	2,5 %
Oprema	od 10 do 33,30 %
Računalniška oprema	od 20 do 50 %
Transportna in osebna vozila	od 12,5 do 20 %

Pravice do uporabe sredstva se amortizirajo skladno z dobo trajanja najema.

Morebitna prevrednotenja opredmetenih osnovnih sredstev družba izvaja v skladu s SRS 17 Oslabitev opredmetenih osnovnih sredstev in neopredmetenih sredstev. Zmanjšanja knjigovodske vrednosti opredmetenih osnovnih sredstev zaradi oslabitve v družbi Mikrocop d.o.o. v letu 2020 ni bilo.

Družba Mikrocop d.o.o. je imela na dan 31. 12. 2020 naslednje oblike opredmetenih osnovnih sredstev:

OPREDMETENA OSNOVNA SREDSTVA	Stanje 31. 12. 2020	Stanje 31. 12. 2019	Indeks 2020/19
1. Zemljišča	186.968	186.968	100
2. Zgradbe	4.946.698	5.330.485	93
- od tega najemi – PUS ⁵	720.100	829.856	87
4. Druge naprave in oprema, drobni inventar in druga opredmetena osnovna sredstva	836.972	761.632	110
- od tega najemi – PUS	54.758	53.480	88
6. OOS v gradnji ali izdelavi	86.151	97.961	102
7. Predujmi za pridobitev OOS	13.857	0	-
SKUPAJ	6.070.646	6.377.046	95

Opredmetena sredstva družbe so se skupaj zmanjšala za 5 odstotkov. Padec je posledica predvsem prenosa dela zgradbe na naložbeno nepremičnino. Medtem ko so bila vlaganja v obnovo in prenovu opreme višja od amortizacije le te, tudi ob neupoštevanju poslovnih najemov.

V letu 2020 je bilo zaradi zastarelosti in neuporabnosti iz registra osnovnih sredstev izločeno za 142.811 € opreme in drugih naprav. Knjigovodske vrednosti ta sredstva niso imele. Iz naslova prodaje je bilo iz registra izločenih za 50.278 € sredstev, katerih neodpisana vrednost je znašala 4.695 €.

39

Za zavarovanje dolgov so zastavljena naslednja opredmetena osnovna sredstva:

64

- zemljišče – 186.968 € in
- zgradba – 5.680.819 €.

⁵ PUS – pravica do uporabe sredstva

Gibanje opredmetenih osnovnih sredstev družbe Mikrocop d.o.o. v letu 2020:

GIBANJE OPREDMETENIH OSNOVNIH SREDSTEV	Zemljišča	Zgradbe	Druge naprave in oprema	OOS v pridobivanju	Predujmi za osnovna sredstva	Skupaj
Nabavna vrednost						
Stanje 1. 1. 2020	186.968	6.438.569	3.562.104	97.961	0	10.285.603
Nabava (povečanje)	0	109.493	337.895	437.744	31.908	917.040
Nabava PUS ⁶	0	94.580	44.842	0	0	139.422
Prenos na NN	0	(308.628)	0	0	0	(308.628)
Prenos	0	0	0	(449.554)	(18.051)	(467.605)
Izločitve / prodaja	0	0	(192.064)	0	0	(192.064)
Izločitve PUS	0	0	(16.946)	0	0	(16.946)
Stanje 31. 12. 2020	186.968	6.334.014	3.735.831	86.151	13.857	10.356.822
Popravek vrednosti						
Stanje 1. 1. 2020	0	1.108.084	2.800.472	0	0	3.908.556
Amortizacija v letu	0	103.263	261.303	0	0	364.566
Amortizacija PUS	0	204.336	30.854	0	0	235.190
Izločitve / prodaja	0	0	(193.089)	0	0	(193.089)
Izločitve / prodaja PUS	0	0	(16.946)	0	0	(16.946)
Prenos na NN	0	(28.367)	0	0	0	(28.367)
Preknjižbe / uskladitve PUS	0	0	16.265	0	0	16.265
Stanje 31. 12. 2020	0	1.387.316	2.898.859	0	0	4.286.175
Neodpisana vrednost						
Neodpisana vrednost 31. 12. 2020	186.968	4.946.698	836.972	86.151	13.857	6.070.646
Neodpisana vrednost 1. 1. 2020	186.968	5.330.485	761.632	97.961	0	6.377.046

40

64

⁶ PUS – pravica do uporabe sredstva

Gibanje opredmetenih osnovnih sredstev družbe Mikrocop d.o.o. v letu 2019:

GIBANJE OPREDMETENIH OSNOVNIH SREDSTEV	Zemljišča	Zgradbe	Druge naprave in oprema	OOS v pridobivanju	Skupaj
Nabavna vrednost					
Stanje 1. 1. 2019	186.968	5.403.089	3.426.212	0	9.016.270
Nabava (povečanje)	0	7.138	362.412	97.961	467.511
Nabava PUS ⁷	0	1.028.342	95.709	0	1.124.052
Izločitve / prodaja	0	0	(301.969)	0	(301.969)
Izločitve PUS	0	0	(20.260)	0	(20.260)
Stanje 31. 12. 2019	186.968	6.438.569	3.562.104	97.961	10.285.603
Popravek vrednosti					
Stanje 1. 1. 2019	0	805.907	2.822.470	0	3.628.377
Amortizacija v letu	0	103.691	256.472	0	360.162
Amortizacija PUS	0	198.486	30.653	0	229.139
Izločitve / prodaja	0	0	(302.678)	0	(302.678)
Izločitve / prodaja PUS	0	0	(20.260)	0	(20.260)
Preknjižbe / uskladitve PUS	0	0	13.816	0	13.816
Stanje 31. 12. 2019	0	1.108.084	2.800.472	0	3.908.556
Neodpisana vrednost					
Neodpisana vrednost 31. 12. 2019	186.968	5.330.485	761.632	97.961	6.377.046
Neodpisana vrednost 1. 1. 2019	186.968	4.597.182	603.742	0	5.387.892

41

64

Naložbene nepremičnine

Naložbena nepremičnina je nepremičnina, posedovana, da bi prinašala najemnino in / ali povečevala vrednost dolgoročne naložbe. Naložbene nepremičnine so:

- zemljišča, posedovana za povečevanje vrednosti dolgoročne naložbe in ne za prodajo v bližnji prihodnosti v rednem poslovanju,
- zemljišča, za katera podjetje ni določilo prihodnje uporabe,
- zgradbe v lasti ali finančnem najemu, oddane v enkratni ali večkratni poslovni najem, in
- prazne zgradbe, posedovane za oddajo v enkratni ali večkratni poslovni najem.

Za merjenje naložbene nepremičnine po pripoznanju se uporablja model nabavne vrednosti.

Naložbena nepremičnina, ki se meri po modelu nabavne vrednosti, se evidentira v skladu s SRS 6.

Družba uporablja tudi pri amortiziranju naložbenih nepremičnin metodo enakomernega časovnega amortiziranja. Amortizacija se obračunava posamično.

⁷ PUS – pravica do uporabe sredstva

V družbi Mikrocop d.o.o. se uporablja za naložbene nepremičnine v nadaljevanju navedena amortizacijska stopnja:

AMORTIZACIJSKE STOPNJE NALOŽBENIH NEPREMIČNIN

Gradbeni objekti od 2,5 do 3,0 %

Na dan 31. 12. 2020 je bilo stanje naložbenih nepremičnin v družbi Mikrocop d.o.o. naslednje:

NALOŽBENE NEPREMIČNINE	Stanje 31. 12. 2020	Stanje 31. 12. 2019	Indeks 2020/19
Zgradbe	1.064.814	812.001	131
SKUPAJ	1.064.814	812.001	131

V naložbenih nepremičninah se vodi:

- podatkovni center v poslovni stavbi v Ljubljani, Industrijska cesta 1, in
- poslovni prostor v poslovni stavbi Mikrocop v Ljubljani, Industrijska cesta 1.

Poslovni prostor in pripadajoča oprema je dana v najem za izvajanje storitev varnega podatkovnega centra za mobilnega operaterja, poslovni prostori pa so dani v najem različnim najemjemalcem. V letu 2020 je družba v najem oddala celotno nadstropje v poslovni stavbi, zato se je vrednost naložbenih nepremičnin povečala.

42

Gibanje naložbenih nepremičnin v letu 2020 v družbi Mikrocop d.o.o. prikazuje spodnja tabela.

64

GIBANJE NALOŽBENIH NEPREMIČNIN	Zgradbe
Nabavna vrednost	
Stanje 1. 1. 2020	965.269
Prenos iz OS (zgradbe)	308.628
Stanje 31. 12. 2020	1.273.897
Popravek vrednosti	
Stanje 1. 1. 2020	153.269
Amortizacija v letu	27.448
Prenos iz OS (zgradbe)	28.367
Stanje 31. 12. 2020	209.084
Neodpisana vrednost	
Neodpisana vrednost 31. 12. 2020	1.064.814
Neodpisana vrednost 1. 1. 2020	812.001

Gibanje naložbenih nepremičnin je bilo v družbi Mikrocop d.o.o. v letu 2019 naslednje:

GIBANJE NALOŽBENIH NEPREMIČNIN	Zgradbe
Nabavna vrednost	
Stanje 1. 1. 2019	965.269
Pridobitev / nabava	0
Stanje 31. 12. 2019	965.269
Popravek vrednosti	
Stanje 1. 1. 2019	129.137
Amortizacija v letu	24.132
Stanje 31. 12. 2019	153.269
Neodpisana vrednost	
Neodpisana vrednost 31. 12. 2019	812.001
Neodpisana vrednost 1. 1. 2019	836.132

V letu 2020 je bilo na podlagi oddaje naložbenih nepremičnin v najem pripoznanih 301.959 € prihodkov. Stroški, povezani z naložbenimi nepremičninami (amortizacija, vzdrževanje, upravljanje, zavarovanje in ostali manjši tekoči stroški), so skupaj znašali 206.728 €.

Naložbene nepremičnine so obremenjene za zavarovanje finančnih obveznosti družbe Mikrocop d.o.o. Višina zavarovanja ustreza zahtevam bank po ustreznem zavarovalnem potencialu.

43

Dolgoročne finančne naložbe

64

Finančne naložbe so:

- naložbe v kapital drugih podjetij so naložbe v kapitalske instrumente,
- naložbe v finančne dolgove drugih podjetij, države, območja in občine ali drugih izdajateljev (finančne naložbe v posojila).

Finančne naložbe so finančna sredstva, ki se v bilanci stanja izkazujejo kot dolgoročne in kratkoročne finančne naložbe. Dolgoročna finančna naložba je finančna naložba, ki jo ima podjetje naložbenik v posesti v obdobju, daljšem od leta dni, in s katero naj bi dolgoročno dosegalo donos in ne trgovalo. Vsaka druga finančna naložba se v bilanci stanja izkazuje kot kratkoročna finančna naložba.

Začetno računovodsko merjenje finančnih naložb

Finančne naložbe v kapital in finančne naložbe v posojila se razčlenjujejo na tiste, ki se nanašajo na:

- konsolidirana odvisna podjetja,
- pridružena podjetja in skupaj obvladovana podjetja ter
- druge.

Finančne naložbe se po začetnem pripoznanju razvrstijo v finančne naložbe, finančna posojila ali za prodajo razpoložljiva finančna sredstva. V posamičnih računovodskih izkazih se finančne naložbe v

odvisna podjetja, skupaj obvladovana in pridružena podjetja obračunavajo po nabavni vrednosti (razporejena so v skupino: razpoložljiva za prodajo). Posojila se vrednotijo po odplačni vrednosti.

Prevrednotenje finančnih naložb

Prevrednotenje finančnih naložb je sprememba njihove knjigovodske vrednosti. Kot prevrednotenje se ne štejejo pogodbeni pripisi obresti in druge spremembe glavnice naložbe. Pojavi se predvsem kot prevrednotenje finančne naložbe na njihovo pošteno vrednost, prevrednotenje finančnih naložb zaradi oslabitve ali prevrednotenje finančnih naložb zaradi odprave njihove oslabitve.

Poštena vrednost je dokazana, če jo je mogoče zanesljivo izmeriti.

Dolgoročne finančne naložbe na dan 31. 12. 2020 so bile v družbi Mikrocop d.o.o. naslednje:

DOLGOROČNE FINANČNE NALOŽBE	Stanje 31. 12. 2020	Stanje 31. 12. 2019	Indeks 2020/19
1. Dolgoročne finančne naložbe, razen posojil	610.718	610.718	100
a) Delnice in deleži v družbah v skupini	610.718	610.718	100
2. Dolgoročna posojila	15.355	11.237	137
a) Dolgoročna posojila družbam v skupini	0	0	-
b) Druga dolgoročna posojila	15.355	11.237	137
SKUPAJ	626.073	621.955	101

44

Družba Mikrocop d.o.o. vodi naložbe v odvisni družbi po nabavni vrednosti. V letu 2016 je postala 90-odstotni lastnik družbe Mikrocop d.o.o. Zagreb. Iz tega naslova je pridružena družba Mikrocop d.o.o. Zagreb v letu 2016 postala odvisna družba družbe Mikrocop d.o.o. Ljubljana.

64

Družba Mikrocop d.o.o. je v letu 2020 za namene računovodskega poročanja opravila cenitev vrednost lastniškega kapitala v družbi Mikrocop d.o.o. Zagreb, na podlagi katere je ocenjena nadomestljiva vrednost naložbe višja od vrednosti naložbe, ki jo izkazuje družba Mikrocop d.o.o. Ljubljana. Zato slabitev naložbe ni bila potrebna.

Gibanje dolgoročnih finančnih naložb v družbi Mikrocop d.o.o. v letu 2020:

GIBANJE DOLGOROČNIH FINANČNIH NALOŽB	Delnice in deleži v družbah v skupini	Dolgoročna posojila zaposlenim	Dani dolgoročni depoziti	Skupaj
Stanje 1. 1. 2020	610.718	2.380	8.857	621.955
Povečanje	0	4.920	2.955	7.875
Zmanjšanje – vračilo	0	0	3.757	(3.757)
Stanje 31. 12. 2020	610.718	7.300	8.055	626.073

Depoziti so posledica danih bančnih garancij za izvedbo pogodbenih obveznosti.

Gibanje dolgoročnih finančnih naložb v družbi Mikrocop d.o.o. v letu 2019:

GIBANJE DOLGOROČNIH FINANČNIH NALOŽB	Delnice in deleži v družbah v skupini	Dolgoročna posojila drugim	Skupaj
Stanje 1. 1. 2019	610.718	3.757	614.475
Povečanje	0	9.887	9.887
Zmanjšanje – vračilo	0	(2.407)	(2.407)
Stanje 31. 12. 2019	610.718	11.237	621.955

Dolgoročne poslovne terjatve

Stanje dolgoročnih poslovnih terjatev na dan 31. 12. 2020:

DOLGOROČNE POSLOVNE TERJATVE	Stanje 31. 12. 2020	Stanje 31. 12. 2019	Indeks 2020/19
Dolgoročne poslovne terjatve	50.363	49.467	102
SKUPAJ	50.363	49.467	102

Gibanje dolgoročnih poslovnih terjatev v letu 2020:

DOLGOROČNE POSLOVNE TERJATVE	Dane varščine	Rezervni sklad	Skupaj
Stanje 1. 1. 2020	47.469	1.998	49.467
Povečanje	1.700	7.049	8.749
Zmanjšanje – vračilo - poraba	(1.016)	(6.837)	(7.853)
Stanje 31. 12. 2020	48.153	2.210	50.363

45

64

Gibanje dolgoročnih poslovnih terjatev v letu 2019:

DOLGOROČNE POSLOVNE TERJATVE	Dolgoročne poslovne terjatve (dana varščina)	Skupaj
Stanje 1. 1. 2019	14.466	14.466
Povečanje	39.165	39.165
Zmanjšanje – vračilo	(4.164)	(4.164)
Stanje 31. 12. 2019	49.467	49.467

Dolgoročne poslovne terjatve na dan 31. 12. 2020 predstavljajo vplačila varščine za najem poslovnih prostorov, opreme, transportnih in osebnih vozil ter sredstva rezervnega sklada.

Odložene terjatve za davek

Družba Mikrocop d.o.o. ima na presečni dan 31. 12. 2020 izkazano za 8.769 € terjatev za odloženi davek z naslova oblikovanih rezervacij za jubilejne nagrade in odpravnine ob upokojitvi.

Gibanje odloženih terjatev za davek je naslednje:

ODLOŽENI DAVEK	Stanje 31. 12. 2019	Povečanje / zmanjšanje	Stanje 31. 12. 2019
Odloženi davek	8.965	(196)	8.769

Zaloge

Med zalogami so ločeno obravnavane zaloge materiala, trgovskega blaga ter dani predujmi za zaloge. Zaloge se izvirno vrednotijo po nabavni ceni, ki jo sestavljajo nakupna cena, uvozne in druge nevračljive nakupne dajatve in neposredni stroški nabave. Odobreni količinski popusti, tudi če so priznani kasneje, zmanjšujejo nabavno vrednost zalog oziroma stroške porabljenih surovin in materiala. Porabo zalog družba vrednoti po metodi FIFO. Material, ki se ne uporablja več in ga ni mogoče prodati, se odpiše v celoti, če pa ga je mogoče prodati, se njegova iztržljiva vrednost zniža na ocenjeno čisto iztržljivo vrednost po načelu konservativnosti.

Dane predujme za material in trgovsko blago, ki se v bilanci stanja izkazujejo v povezavi z zalogami, se knjigovodsko izkazuje kot terjatve.

Drobni inventar, dan v uporabo, se prenese takoj med stroške.

Stanje posameznih oblik zalog po knjigovodski vrednosti je bilo na dan 31. 12. 2020 naslednje:

ZALOGE	Stanje 31. 12. 2020	Stanje 31. 12. 2019	Indeks 2020/19
1. Material	29.309	32.781	89
4. Trgovsko blago	8.668	17.959	48
SKUPAJ	37.977	50.740	75

Obseg zalog se je glede na zadnji dan leta 2019 zmanjšal za 25 odstotkov.

Pri popisu zalog je bil ugotovljen manjko zalog v višini 29,62 €. Zaloge niso zastavljene.

V družbi je na dan 31. 12. 2020 čista iztržljiva vrednost zalog materiala znašala 40.436 €, čista iztržljiva vrednost trgovskega blaga pa 12.643 €, pri čemer je iztržljiva vrednost določena na podlagi prodajnih cen.

Kratkoročne poslovne terjatve

Začetno računovodsko merjenje kratkoročnih poslovnih terjatev

Terjatve vseh vrst se ob začetnem pripoznanju izkazujejo v zneskih, ki izhajajo iz ustreznih listin, ob predpostavki, da bodo poplačane. Prvotne terjatve se lahko kasneje poveča ali pa ne, glede na prejeto plačilo ali drugačno poravnavo tudi zmanjša za vsak znesek, utemeljen s pogodbo.

Dani predujmi se v bilanci stanja izkazujejo v zvezi s stvarmi, na katere se nanašajo. Dani predujmi za opredmetena osnovna sredstva so v isti skupini kot opredmetena osnovna sredstva, dani predujmi za neopredmetena sredstva pa so sestavni del neopredmetenih dolgoročnih sredstev.

Prevrednotenje kratkoročnih poslovnih terjatev

Terjatve, za katere se domneva, da ne bodo poravnane v rednem roku ali niso poravnane v rednem roku, je treba izkazati kot dvomljive, če se zaradi njih začne sodni postopek, pa kot sporne, in obračunati popravek njihove vrednosti v breme prevrednotovalnih poslovnih odhodkov poslovanja, pri tem pa upoštevati, da morajo biti prikazane z utemeljenim poplačljivim zneskom. Z "rednim rokom" je mišljen rok, dogovorjen v skladu s pogodbo oziroma drugo ustrezno listino, podaljšan za 90 dni od dogovorjenega v skladu s pogodbo oziroma drugo ustrezno listino.

Računovodske usmeritve pri vrednotenju kratkoročnih poslovnih terjatev

Popravki terjatev do drugih družb se oblikujejo individualno po posamezni terjatvi.

Terjatve niso predmet popravka vrednosti, razen če je družba v stečajnem ali likvidacijskem postopku. Za navedene odpise terjatev so potrebne ustrezne dokazne listine: zavrnitve potrditve stanj terjatev, sodna odločba, sklep prisilne poravnave, sklep stečajnega postopka in druge ustrezne listine.

Oblikovanje popravkov predlaga vodja računovodstva direktorju družbe ali vodja popisa, odobri jih direktor s sklepom.

Stanje kratkoročnih poslovnih terjatev na dan 31. 12. 2020:

KRA TKOROČNE POSLOVNE TERJATVE	Stanje 31. 12. 2020	Stanje 31. 12. 2019	Indeks 2020/19
a) Kratkoročne poslovne terjatve do družb v skupini	51.099	52.297	98
c) Kratkoročne poslovne terjatve do kupcev	1.011.496	998.130	101
d) Kratkoročne poslovne terjatve do drugih	44.663	40.288	111
SKUPAJ	1.107.258	1.090.715	102

Zapadlost kratkoročnih poslovnih terjatev družbe Mikrocop d.o.o. na dan 31. 12. 2020:

Nezapadle terjatve	Zapadle - 30 dni	Zapadle - 60 dni	Zapadle - 90 dni	Zapadle - nad 90 dni	Skupaj
1.029.228	66.605	4.014	4.302	3.109	1.107.258

Na dan 31. 12. 2020 je bilo 22,50 odstotka kratkoročnih poslovnih terjatev zavarovanih s posebnimi instrumenti zavarovanj terjatev (odstop terjatev).

V družbi Mikrocop d.o.o. v letu 2020 ni bilo oblikovanih popravkov terjatev, kot je razvidno iz spodnje preglednice:

Terjatve	Stanje 1. 1. 2020	Oblikovanje	Izločitev	Stanje 31. 12. 2020
Poslovne terjatve do kupcev	2.605	0	7	2.598
SKUPAJ	2.605	0	7	2.598

Denarna sredstva

Denarna sredstva sestavljajo gotovina, knjižni denar, denar na poti ter denarni ustrezniki.

Knjigovodska vrednost denarnega sredstva je enaka njegovi začetni nominalni vrednosti, dokler se ne pojavi potreba po prevrednotenju. Denarno sredstvo, izraženo v tuji valuti, se prevede v domačo valuto po menjalnem tečaju na dan prejema.

Stanje denarnih sredstev v obliki knjižnega denarja na dan 31. 12. 2020 za družbo Mikrocop d.o.o. je razvidno iz spodnje preglednice, blagajniškega poslovanja ni.

DENARNA SREDSTVA	Stanje 31. 12. 2020	Stanje 31. 12. 2019
Dobroimetje pri bankah, čeki in gotovina	505.951	32.815
SKUPAJ	505.951	32.815

48

64

Kratkoročne aktivne časovne razmejitve

Kratkoročne časovne razmejitve so terjatve in druga sredstva ter obveznosti, ki se bodo po predvidevanjih pojavili v letu dni in katerih nastanek je verjeten, velikost pa zanesljivo ocenjena. Terjatve in obveznosti se nanašajo na znane ali še ne znane pravne oziroma fizične osebe, do katerih bodo tedaj nastale prave terjatve in dolgovi, s sredstvi pa so mišljeni proizvodi ali storitve, ki jih bodo bremenile.

Aktivne časovne razmejitve so v družbi dan 31. 12. 2020 znašale 142.239 € in predstavljajo kratkoročno odložene stroške družbe (naročnine, zavarovanja, stroški certificiranja, najem licenc, digitalna potrdila, oglaševanje ipd.).

KRATKOROČNE AČR	Stanje 31. 12. 2020	Stanje 31. 12. 2019	Indeks 2020/19
a) Kratkoročno odloženi stroški oz. odhodki	142.239	130.814	109
b) Kratkoročno ne zaračunani prihodki	0	42.648	-
SKUPAJ	142.239	173.462	82

Gibanje kratkoročnih aktivnih časovnih razmejitev v letu 2020 je prikazano v spodnji preglednici.

KRATKOROČNE AČR	Stanje 1. 1. 2020	Oblikovanje	Poraba	Stanje 31. 12. 2020
a) Kratkoročno odloženi stroški oz. odhodki	130.814	307.400	295.975	142.239
b) Kratkoročno ne zaračunani prihodki	42.648	0	42.648	0
c) DDV od prejetih predujmov	0	0	0	0
SKUPAJ	173.462	307.400	338.623	142.239

Kapital

Celotni kapital kot obveznost do lastnikov sestavljajo vpoklicani kapital, kapitalske rezerve, rezerve iz dobička, revalorizacijske rezerve, rezerve, nastale zaradi vrednotenja po pošteni vrednosti, preneseni čisti dobiček iz preteklih let ali prenesena čista izguba iz preteklih let in prehodno še ne razdeljeni čisti dobiček poslovnega leta.

Začetno računovodsko merjenje kapitala

Osnovni kapital in kapitalska rezerva (vplačani presežek kapitala) se pojavljata z denarnimi in stvarnimi vložki podjetja ter prehodno še s terjatvami do vpisnikov. Znesek stvarnih vložkov se obravnava po pošteni vrednosti.

Prevrednotenje kapitala

Prevrednotenje kapitala je sprememba njegove knjigovodske vrednosti kot posledica revalorizacije opredmetenih osnovnih sredstev oz. izmeritev finančnih naložb po pošteni vrednosti. Kot prevrednotenje se ne šteje vračunavanje novih vplačil, novih izplačil zneskov, ki izhajajo iz sprotne čistega dobička ali sprotne čiste izgube.

Stanje kapitala na dan 31. 12. 2020:

KAPITAL	Stanje 31. 12. 2020	Stanje 31. 12. 2019	Indeks 2020/19
KAPITAL SKUPAJ	3.262.032	3.262.032	100
I. Vpoklicani kapital	426.064	426.064	100
1. Osnovni kapital	426.064	426.064	100
II. Kapitalske rezerve	24.800	24.800	100
III. Rezerve iz dobička	237.697	237.697	100
1. Zakonske rezerve	42.606	42.606	100
5. Druge rezerve iz dobička	195.091	195.091	100
IV. Revalorizacijske rezerve	0	0	0
V. Rezerve, nastale zaradi vrednotenja po pošteni vrednosti	(41.963)	(38.338)	109
VI. / VII. Preneseni čisti poslovni izid	2.413.179	2.299.079	105
VII. / IX. Čisti poslovni izid poslovnega leta	316.373	312.730	101

Gibanje kapitala med letom 2020 je prikazano v izkazu gibanja kapitala. Osnovni kapital se vodi v domači valuti.

Rezervacije

Rezervacije se oblikujejo za sedanje obveze, ki izhajajo iz obvezujočih preteklih dogodkov in se bodo po predvidevanjih poravnale v obdobju, ki ni z gotovostjo določeno, ter katerih velikost je mogoče zanesljivo oceniti. Obravnavati jih je mogoče kot dolgove v širšem pomenu.

Namen rezervacij je v obliki vnaprej vračunanih stroškov oziroma odhodkov zbrati zneske, ki bodo v prihodnosti omogočili pokritje takrat nastalih stroškov oziroma odhodkov in se oblikujejo z enkratno ali večkratno obremenitvijo stroškov ali odhodkov. Med takšne rezervacije spadajo na primer rezervacije za reorganizacijo, za pričakovane izgube iz kočljivih pogodb, za jubilejne nagrade in za odpravnine ob upokojitvi.

Stanje rezervacij na dan 31. 12. 2020:

REZERVACIJE IN DOLGOROČNE PČR	Stanje 31. 12. 2020	Stanje 31. 12. 2019	Indeks 2020/19
a) Rezervacije za pokojnine in podobne obvez.	134.272	130.926	102
b) Rezervacije za tožbene zahtevke	5.550	5.550	100
SKUPAJ	139.822	136.476	102

50

Gibanje dolgoročnih rezervacij v letu 2020 je bilo naslednje:

64

GIBANJE REZERVACIJ	Rezervacije za jubilejne nagrade	Rezervacije za odpravnine ob upokojitvi	Rezervacije za tožbene zahtevke	Skupaj
Stanje 1. 1. 2020	35.974	94.952	5.550	136.476
Oblikovanje	4.825	11.991	0	16.816
Sprostitev	(5.059)	(9.089)	0	(14.148)
Aktuarski dobički in izgube	(1.577)	2.255	0	678
Stanje 31. 12. 2020	34.163	100.109	5.550	139.822

V družbi so se oblikovale rezervacije za dolgoročne zasluzke, kot so jubilejne nagrade in odpravnine pri upokojitvi, in sicer na osnovi opravljenih aktuarskih izračunov. Pri izračunu rezervacij za jubilejne nagrade in odpravnine ob upokojitvi so bile upoštevane naslednje predpostavke:

- letna 1,0 - odstotna diskontna stopnja,
- upoštevana je umrljivost slovenske populacije, uporabile so se korigirane slovenske tablice smrtnosti in
- predvidena 1-odstotna splošna rast plač in 0,5-odstotna individualna rast plač v družbi.

Dolgoročne obveznosti

Pripoznavanje dolgoročnih obveznosti

Dolgoročni dolgovi so lahko finančni ali poslovni. Dolgoročni finančni dolgovi so dobljena dolgoročna posojila na podlagi posojilnih pogodb in izdani dolgoročni dolžniški vrednostni papirji. Podvrsta dobljenih dolgoročnih posojil so tudi dobljene vloge, katerih roki zapadlosti v plačilo so daljši od leta dni, pa tudi dolgovi do najemodajalcev v primeru finančnega najema.

Dolgoročni poslovni dolgovi so dolgoročni dobaviteljski krediti za kupljeno blago ali kupljene storitve. Podvrsta dolgoročnih poslovnih dolgov so obveznosti do kupcev iz prejetih dolgoročnih varščin.

Finančni oziroma poslovni dolgoročni dolg se v knjigovodskih razvidih in bilanci stanja pripozna kot obveznost, ko ob upoštevanju pogodbenega datuma ali datuma prejemkov oziroma prejemov in z njimi povezanih obračunov nastane obveznost, določena v pogodbi ali drugem pravnem aktu.

Začetno računovodsko merjenje dolgoročnih obveznosti

Dolgoročni dolgovi, ki so že zapadli v plačilo (a še niso poravnani) ali bodo zapadli v plačilo v letu dni, se v bilanci stanja izkazujejo kot kratkoročni dolgovi. Kratkoročni finančni dolgovi in kratkoročni poslovni dolgovi se lahko ob utemeljenih razlogih na podlagi pogodb obravnavajo in v bilanci stanja izkazujejo kot ustrezni dolgoročni dolgovi.

Dolgoročni dolgovi se ob začetnem pripoznanju ovrednotijo z zneski iz ustreznih listin o njihovem nastanku, ki v primeru dolgoročnih finančnih dolgov dokazujejo prejem denarnih sredstev ali poplačilo poslovnega dolga, v primeru dolgoročnih poslovnih dolgov pa prejem praviloma opredmetenih osnovnih sredstev z dolgoročnim odplačevanjem.

Dolgoročni dolgovi se povečujejo za pripisane obresti ali zmanjšujejo za odplačane zneske in morebitne drugačne poravnave, če o tem obstaja sporazum z upnikom.

Dolgoročni dolgovi se prenašajo med kratkoročne in obratno posamično po knjigovodskih vrednostih.

Stanje dolgoročnih obveznosti na dan 31. 12. 2020:

DOLGOROČNE OBVEZNOSTI	Stanje 31. 12. 2020	Stanje 31. 12. 2019	Indeks 2020/19
I. Dolgoročne finančne obveznosti	4.991.283	5.207.967	96
2. Dolg. finančne obveznosti do bank	4.398.114	4.528.335	97
3. Druge dolgoročne finančne obveznosti	593.169	679.632	87
II. Dolgoročne poslovne obveznosti	3.822	1.927	198
1. Dolgoročne poslovne obveznosti do dobaviteljev	0	0	-
2. Druge dolgoročne poslovne obveznosti	3.822	1.927	198
III. Odložene obveznosti za davek	0	0	-
SKUPAJ	4.995.105	5.209.894	96

Družba ima na dan 31. 12. 2020 obveznosti iz naslova dolgoročnih finančnih obveznosti do bank. Te so se glede na preteklo leto zaradi razdolževanja zmanjšale. Druge dolgoročne finančne obveznosti predstavljajo obveznosti z naslova spremenjenega načina evidentiranja poslovnih najemov, v tem sklopu so dolgoročen del najemov poslovnih prostorov in druge najete opreme. Druge dolgoročne poslovne obveznosti predstavlja prejeta varščina, ki se je povečala iz naslova povečanja oddanih prostorov v najem – naložbenih nepremičnin.

Kreditni so zavarovani z zastavo nepremičnin in s terjatvami.

Obrestne mere za najete kredite so:

- 6m EURIBOR + od 0,4 odstotka do 2,35 odstotkov.

Ročnost zapadlosti dolgoročnih finančnih obveznosti do bank:

ROČNOST ZAPADLOSTI DOLGOROČNIH FINANČNIH OBVEZNOSTI	Nad 5 let
Posojila pri bankah	1.436.000
SKUPAJ	1.436.000

Finančne obveznosti so zavarovane z osnovnimi instrumenti zavarovanja (menice) in s posebnimi oblikami zavarovanja (hipoteke, odstop terjatev), in sicer v višini:

POSEBNA ZAVAROVANJA OBVEZNOSTI	Znesek
Posojila pri bankah	5.328.326
SKUPAJ	5.328.326

52

64

Kratkoročne obveznosti

Pripoznavanje kratkoročnih obveznosti

Kratkoročni dolgovi so finančni ali poslovni. Kratkoročni finančni dolgovi so dobljena kratkoročna posojila na podlagi posojilnih pogodb in izdani kratkoročni vrednostni papirji razen čekov, ki se štejejo kot odbitna postavka pri denarnih sredstvih.

Kratkoročni poslovni dolgovi so kratkoročni dobaviteljski krediti za kupljeno blago ali kupljene storitve, kratkoročne obveznosti do zaposlenih za opravljeno delo, kratkoročne obveznosti do financerjev v zvezi z obrestmi in podobnimi postavkami, kratkoročne obveznosti do države z naslova davkov, tudi obračunanega davka na dodano vrednost, ter kratkoročne obveznosti v zvezi z razdelitvijo poslovnega izida.

Posebna vrsta kratkoročnih poslovnih dolgov so obveznosti do kupcev za dobljene predujme in za prejete kratkoročne varščine.

Finančni oziroma poslovni kratkoročni dolg se v knjigovodskih razvidih in bilanci stanja pripozna kot obveznost, ko ob upoštevanju pogodbenega datuma ali datuma prejemkov in z njimi povezanih obračunov nastane obveznost, določena v pogodbi ali v drugem pravnem aktu.

Del dolgoročnega dolga, ki je že zapadel v plačilo, in del dolgoročnega dolga, ki bo zapadel v plačilo v letu dni, se v bilanci stanja preneseta med kratkoročne dolgove.

Pripoznanja kratkoročnih dolgov v knjigovodskih razvidih in bilanci stanja se odpravijo, če je obveznost, določena v pogodbi ali v drugem pravnem aktu, izpolnjena, razveljavljena ali zastarana.

Začetno računovodsko merjenje kratkoročnih dolgov

Kratkoročni dolгови se ob začetnem pripoznanju ovrednotijo z zneski iz ustreznih listin o njihovem nastanku, ki v primeru kratkoročnih finančnih dolgov dokazujejo prejem denarnih sredstev ali poplačilo kakega poslovnega dolga, v primeru kratkoročnih poslovnih dolgov pa prejem proizvoda ali storitve ali opravljeno delo oziroma obračunani strošek, odhodek ali delež v poslovnem izidu.

Kratkoročni dolгови se kasneje lahko neposredno povečajo ali pa, ne glede na opravljeno plačilo ali drugačno poravnavo, tudi zmanjšajo za znesek, o katerem obstaja sporazum z upniki. Kratkoročni dolгови, izraženi v tuji valuti, se na dan bilance stanja preračunajo v domačo valuto.

Povečanje kratkoročnih dolgov povečuje redne finančne odhodke, zmanjšanje kratkoročnih dolgov pa redne finančne prihodke.

Stanje kratkoročnih obveznosti na dan 31. 12. 2020:

KRATKOROČNE OBVEZNOSTI	Stanje 31. 12. 2020	Stanje 31. 12. 2019	Indeks 2020/19
II. Kratkoročne finančne obveznosti	1.133.244	1.028.939	110
1. Kratkoročne finančne obveznosti do družb v skupini	0	0	-
2. Kratkoročne finančne obveznosti do bank	930.212	814.105	114
3. Druge kratkoročne finančne obveznosti	203.032	214.834	95
III. Kratkoročne poslovne obveznosti	890.742	825.487	108
1. Kratkoročne poslovne obveznosti do družb v skupini	29	2.099	1
2. Kratkoročne poslovne obveznosti do dobaviteljev	311.498	353.954	88
3. Druge kratkoročne poslovne obveznosti	579.215	469.434	123
SKUPAJ	2.023.986	1.854.426	109

Kratkoročne finančne obveznosti so zavarovane z običajnimi instrumenti zavarovanja in še dodatno s poroštvi, odstopom terjatev.

Kratkoročne finančne obveznosti predstavlja kratkoročni del dolgoročnih finančnih obveznosti, druge kratkoročne finančne obveznosti pa kratkoročni del obveznosti iz poslovnih najemov.

Obrestne mere za najete kredite so:

- 6m EURIBOR + od 0,4 odstotka do 2,35 odstotkov.

V drugih kratkoročnih poslovnih obveznostih družbe se izkazujejo obveznosti do delavcev, obveznosti do države iz naslova DDV –ja in davka od dobička ter dajatve z naslova še neizplačane decembrske plače. Znotraj obveznosti se nahaja tudi obveznost iz naslova vračila državne pomoči – čakanje na delo.

Zapadlost kratkoročnih poslovnih obveznosti družbe Mikrocop d.o.o. na dan 31. 12. 2020:

Nezapadle obveznosti	Zapadle - 30 dni	Zapadle - 60 dni	Zapadle - 90 dni	Zapadle - nad 90 dni	Skupaj
821.950	1.537	155	0	67.100	890.742

Kratkoročne pasivne časovne razmejitve

Razvrščanje kratkoročnih časovnih razmejitev

Kratkoročne časovne razmejitve so terjatve in druga sredstva ter obveznosti, ki se bodo po predvidevanjih pojavile v letu dni in katerih nastanek je verjeten, velikost pa zanesljivo ocenjena. Terjatve in obveznosti se nanašajo na znane ali še ne znane pravne oziroma fizične osebe, do katerih bodo tedaj nastale prave terjatve in dolgovi, s sredstvi pa so mišljeni proizvodi ali storitve, ki jih bodo bremenile.

Pasivne kratkoročne časovne razmejitve zajemajo kratkoročno vnaprej vračunanane stroške oziroma kratkoročno vnaprej vračunanane odhodke in kratkoročno odložene prihodke, ki se izkazujejo posebej in razčlenjujejo na pomembnejše vrste.

Pasivne kratkoročne časovne razmejitve se v knjigovodskih razvidih in v bilanci stanja pripoznajo, če in kolikor se sme predpostavljati, da bodo v letu dni zares nastali takšni prihodki in stroški oziroma odhodki. Uporabljajo se lahko samo za postavke, za katere so bile prvotno pripoznane.

Pripoznavanje kratkoročnih časovnih razmejitev

Pripoznanja kratkoročnih časovnih razmejitev v knjigovodskih razvidih in bilanci stanja se odpravijo, kadar so že izrabljene nastale možnosti ali pa ni več potrebe po časovnih razmejitvah.

KRATKOROČNE PČR	Stanje 31. 12. 2020	Stanje 31. 12. 2019	Indeks 2020/19
a) Vnaprej vračunanani stroški oz. odhodki	157.355	6.652	2.366
b) Kratkoročno odloženi prihodki	38.598	17.392	222
c) DDV od danih predujmov	3.855	0	-
SKUPAJ	199.808	24.044	831

V družbi so pasivne časovne razmejitve na dan 31. 12. 2020 znašale 199.808 €. Predstavljajo vnaprej vračunanane stroške v višini 157.355 €, ki bodo poravnani v letu 2021, bremenijo pa poslovno leto 2020 (nekoriščeni letni dopusti, stroški revizije,...), in odložene prihodke v višini 38.598 € (zaračunani

paketi Arhiviraj.si po pogodbah za naslednja bilančna obdobja, letna nadomestila za vzdrževanje programske opreme) ter DDV od danih predujmov.

Gibanje kratkoročnih pasivnih časovnih razmejitev v letu 2020 je prikazano v preglednici na naslednji strani.

KRATKOROČNE PČR	Stanje 1. 1. 2020	Oblikovanje	Poraba	Stanje 31. 12. 2020
a) Vnaprej vračunani stroški oz. odhodki	6.652	796.347	645.644	157.355
b) Kratkoročno odloženi prihodki	17.392	206.137	184.931	38.598
c) DDV od danih predujmov	-	7.436	3.581	3.855
SKUPAJ	24.044	1.009.920	834.156	199.808

Zabilančna evidenca

Stanje zabilančne evidence na dan 31. 12. 2020:

ZABILANČNA EVIDENCA	Stanje 31. 12. 2020	Stanje 31. 12. 2019	Indeks 2020/19
Dane bančne garancije	75.717	69.727	109
Dana poročstva	-	102.667	0
Pogodbe za izobraževanja in štipendije	26.512	18.719	142
Nekoriščene finančne obveznosti do bank	300.000	499.174	60
SKUPAJ ZABILANČNA EVIDENCA	402.229	690.287	58

Zabilančno evidenco predstavljajo dane bančne garancije družbe za dobro izvedbo pogodbenih obveznosti, morebitne terjatve z naslova pogodb o izobraževanju in štipendiranju ter nekoriščene finančne obveznosti.

3.8. Razkritja postavk izkaza poslovnega izida

Izkaz poslovnega izida družbe Mikrocop d.o.o. po funkcionalnih skupinah:

IZKAZ POSLOVNEGA IZIDA PO FUNKCIONALNIH SKUPINAH	Leto 2020	Leto 2019	Indeks 2020/19
1. Čisti prihodki od prodaje in usredstvenih lastnih učinkov	7.790.670	7.846.364	99
2. Nabavna vrednost prodanega blaga in materiala	147.138	476.649	31
3. Stroški splošnih dejavnosti	7.335.616	6.957.576	105
4. Drugi poslovni prihodki (s PPP)	201.091	58.236	345
5. Poslovni izid iz poslovanja	509.007	470.375	108

Čisti prihodki iz prodaje

Prihodki so povečanja gospodarskih koristi v obračunskem obdobju v obliki povečanj sredstev (na primer denarja ali terjatev zaradi prodaje blaga) ali zmanjšanj dolgov (na primer zaradi opustitve njihove poravnave). Prek poslovnega izida vplivajo na velikost kapitala.

Prihodki od prodaje so tisti, ki izhajajo iz pogodb s kupci o prodaji blaga ali storitev. Prihodki od prodaje odražajo prenose (dobave) pogodbeno dogovorjenega blaga ali storitev kupcem, in sicer v višini pričakovanih nadomestil, do katerih bo organizacija upravičena v zameno za to blago ali storitve. Razčlenjujejo se na prihodke od prodaje lastnih poslovnih učinkov (proizvodov in storitev) ter prihodke od prodaje trgovskega blaga in materiala.

Prihodki se pripoznajo, ko se upravičeno pričakuje, da bodo vodili do prejemkov, če ti niso uresničeni že ob nastanku.

Prihodke od opravljenih storitev, razen od opravljenih storitev, ki vodijo do finančnih prihodkov, se meri po prodajnih cenah dokončanih storitev ali po prodajnih cenah nedokončanih storitev glede na stopnjo njihove dokončanosti.

Čisti prihodki iz prodaje družbe Mikrocop d.o.o. v letu 2020:

ČISTI PRIHODKI IZ PRODAJE	Leto 2020	Leto 2019	Indeks 2020/19
1. Čisti prihodki od prodaje storitev	7.138.426	6.806.435	105
2. Čisti prihodki od prodaje blaga in materiala	265.416	612.930	43
3. Čisti prihodki od najemnin	313.510	297.777	105
SKUPAJ	7.717.352	7.717.142	100

56

64

Čisti prihodki iz prodaje so glede na preteklo leto ostali na isti ravni. Porast smo beležili na prihodkih od prodaje storitev in na prihodkih od najemnin.

Drugi poslovni prihodki

DRUGI POSLOVNI PRIHODKI	Leto 2020	Leto 2019	Indeks 2020/19
1. Drugi poslovni prihodki	201.091	58.236	345
SKUPAJ	201.091	58.236	345

Drugi poslovni prihodki v družbi v letu 2020 predstavljajo prihodke iz naslova nagrad za preseganje kvote za zaposlovanje invalidov, državne podpore, subvencije iz naslova oproščenih prispevkov, višje sile, kriznega dodatka, katerih smo bili deležni po različnih PKP ter druge podobne prihodke (dobiček od prodaje OS). Državne podpore iz naslova oproščenih prispevkov za pokojninsko in invalidsko zavarovanje so znašale 157.027 €, državne podpore iz naslova različnih povračil nadomestil (višja sila, krizni dodatek, karantena,...) pa so znašale 10.414 €.

Stroški blaga, materiala in storitev

Odhodki so zmanjšanja gospodarskih koristi v obračunskem obdobju v obliki zmanjšanj sredstev (na primer zalog blaga zaradi prodaje) ali povečanj dolgov (na primer zaradi zaračunanih obresti). Prek poslovnega izida vplivajo na velikost kapitala.

Odhodki se razvrščajo na poslovne odhodke, finančne odhodke in druge odhodke. Poslovni odhodki in finančni odhodki so redni odhodki. Poslovni odhodki so v načelu enaki vračunanim stroškom v obračunskem obdobju. V poslovne odhodke se vštevata tudi nabavna vrednost prodanega trgovskega blaga in materiala.

Stroški blaga, materiala in storitev v letu 2020:

STROŠKI BLAGA, MATERIALA IN STORITEV	Leto 2020	Leto 2019	Indeks 2020/19
1.) Nabavna vrednost prodanega blaga in materiala	147.138	476.649	31
2.) Stroški porabljenega materiala	144.442	169.621	85
3.) Stroški storitev	1.344.261	1.574.715	85
SKUPAJ	1.635.841	2.220.985	74

V družbi so se stroški blaga, materiala in storitev v letu 2020 skupno zmanjšali za 26 odstotkov. Procentualno največji padec beležijo stroški nabavne vrednosti prodanega blaga, kar je posledica visoke preprodaje leta 2019, kar je razvidno tudi iz prihodkov iz tega naslova. Padec na ostalih področjih je posledica epidemije, saj je bilo iz tega naslova opravljenih manj službenih poti, izobraževanj.

57

64

Stroški dela

Pri izplačevanju plač je družba Mikrocop d.o.o. upoštevala veljavne zakone in podzakonske akte, ki določajo obračun plač in drugih prejemkov, Pravilnik o organizaciji družbe in Pravilnik o sistematizaciji delovnih mest.

Stroški dela v letu 2020:

STROŠKI DELA	Leto 2020	Leto 2019	Indeks 2020/19
a) Stroški plač	3.558.818	3.119.108	114
b) Stroški pokojninskih zavarovanj	391.577	425.759	92
c) Stroški socialnih zavarovanj	261.423	228.879	114
d) Drugi stroški dela	665.457	519.051	128
SKUPAJ	4.877.275	4.292.797	114

Padec na pokojninskih zavarovanjih je posledica zamrznitve vplačevanja premij prostovoljnega dodatnega pokojninskega zavarovanja zaposlenim. Povečanje na drugih stroških dela beležimo zaradi vračunanih nekoriščenih dopustov.

Družba Mikrocop d.o.o. je v letu 2020 realizirala za 230.453 € storitev, ki se obravnavajo kot stroški dela. Ti stroški so nastali na podlagi pogodb, sklenjenih z agencijo za posredovanje delovne sile.

Število zaposlenih iz ur na podlagi teh pogodb je bilo 11,3 delavca.

Družba ima obveznost do nadzornega organa v višini 6.000 €. Na dan 31. 12. 2020 družba nima terjatev do uprave ter zaposlenih po individualnih pogodbah.

Odpisi vrednosti

Prevrednotovalni poslovni odhodki se pojavljajo v zvezi z opredmetenimi osnovnimi sredstvi, neopredmetenimi sredstvi in obratnimi sredstvi zaradi njihove oslabitve.

V obravnavanem obračunskem obdobju opravljen odpis dvomljivih in spornih terjatev je prevrednotovalni odhodek. Oslabitev opredmetenega osnovnega sredstva in primanjkljaj ob popisu sta prevrednotovalni poslovni odhodek. Prevrednotovalni poslovni odhodki se pripoznavajo, ko je opravljeno ustrezno prevrednotenje, ne glede na njihov vpliv na poslovni izid.

Odpisi vrednosti v letu 2020:

ODPISI VREDNOSTI	Leto 2020	Leto 2019	Indeks 2020/19
a) Amortizacija	893.576	865.047	103
b) Prevrednotovalni poslovni odhodki pri neopredmetenih sredstvih in opredmetenih osnovnih sredstvih	1.095	1.034	106
c) Prevrednotovalni poslovni odhodki pri obratnih sredstvih	24.910	3.985	625
SKUPAJ	919.581	870.066	106

58

64

Amortizacija v letu 2020:

AMORTIZACIJA	Leto 2020	Leto 2019	Indeks 2020/19
a) Amortizacija neopredmetenih osnovnih sredstev	266.370	251.614	106
b) Amortizacija zgradb	307.599	302.177	102
- od tega amortizacija PUS ⁸	204.336	198.486	103
c) Amortizacija opreme in naprav	292.158	287.124	102
- od tega amortizacija PUS	30.855	30.653	101
č) Amortizacija naložbenih nepremičnin	27.488	24.132	114
SKUPAJ	893.576	865.047	103

⁸ PUS – pravica do uporabe sredstva

Drugi poslovni odhodki

Drugi poslovni odhodki v letu 2020:

DRUGI POSLOVNI ODHODKI	Leto 2020	Leto 2019	Indeks 2020/19
2. Drugi stroški	50.057	50.377	99
SKUPAJ	50.057	50.377	99

Druge poslovne odhodke v letu 2020 in 2019 predstavljajo izdatki za zemljiški prispevek, varstvo okolja, štipendije.

Finančni prihodki

Finančni prihodki so prihodki iz investiranja. Pojavljajo se v zvezi s finančnimi naložbami in tudi v zvezi s terjatvami. Sestavljajo jih obračunane obresti in deleži v dobičku drugih pa tudi prevrednotovalni finančni prihodki. Finančni prihodki se priznavajo ob obračunu ne glede na prejemke, če ne obstaja utemeljen dvom glede njihove velikosti, zapadlosti v plačilo in po plačljivosti.

Finančni prihodki iz danih posojil predstavljajo obresti za dana posojila in prevrednotovalne finančne prihodke v zvezi z zmanjšanjem dolga.

Obresti se obračunavajo v sorazmerju s pretečenim obdobjem ter glede na neodplačni del glavnice in veljavno obrestno mero.

Prevrednotovalni finančni prihodki predstavljajo pozitivne tečajne razlike v zvezi z zmanjšanjem dolga in se obračunavajo za obdobje, za katero so sestavljeni bilančni izkazi.

Finančni prihodki v letu 2020:

FINANČNI PRIHODKI	Leto 2020	Leto 2019	Indeks 2020/19
I. Finančni prihodki iz deležev	26	35.027	0
1. Finančni prihodki iz deležev družb v skupini	0	35.000	0
4. Finančni prihodki iz drugih naložb	26	27	96
II. Finančni prihodki iz danih posojil	706	2	35.300
1. Finančni prihodki iz posojil, danih družbam v skupini	687	0	-
2. Finančni prihodki iz posojil, danih drugim	19	2	950
III. Finančni prihodki iz poslovnih terjatev	314	95	331
1. Finančni prihodki iz poslovnih terjatev do družb v skupini	0	0	-
2. Finančni prihodki iz poslovnih terjatev do drugih	314	95	331
SKUPAJ	1.046	35.124	3

V letu 2020 finančni prihodki iz deležev družb niso bili realizirani, zato večino predstavljajo finančni prihodki iz posojila odvisni družbi. Ostale finančne prihodke predstavljajo obresti iz depozitov, tečajne razlike in zamudne obresti.

Finančni odhodki

Finančni odhodki iz odpisov dolgoročnih finančnih naložb predstavljajo odhodke iz investiranja in imajo naravo prevrednotovalnih finančnih odhodkov.

Pojavljajo se v zvezi s finančnimi naložbami zaradi njihove oslabitve, če zmanjšanje njihove vrednosti ni krito z rezervami zaradi vrednotenja po pošteni vrednosti. Enako se pojavljajo tudi finančni odhodki iz odpisov kratkoročnih finančnih naložb, predvsem kot slabitev danih posojil, za katera se meni, da ne bodo plačana.

Finančni odhodki se pripoznajo, če je zmanjšanje gospodarske koristi povezano z zmanjšanjem sredstev – oslabitvijo finančnih naložb.

Finančni odhodki družbe Mikrocop d.o.o. v letih 2020 in 2019:

FINANČNI ODHODKI	Leto 2020	Leto 2019	Indeks 2020/19
II. Finančni odhodki iz finančnih obveznosti	149.911	157.455	95
1. Finančni odhodki iz posojil, prejetih od družb v skupini	0	0	0
2. Finančni odhodki iz posojil, prejetih od bank	124.311	128.670	97
4. Finančni odhodki iz drugih finančnih obveznosti	25.600	28.785	89
III. Finančni odhodki iz poslovnih obveznosti	313	425	74
2. Finančni odhodki iz obveznosti do dobaviteljev	160	298	54
3. Finančni odhodki iz drugih poslovnih obveznosti	153	127	120
SKUPAJ	150.224	157.880	95

60

64

Finančni odhodki iz finančnih obveznosti so glede na preteklo leto padli. Padec je posledica razdolževanja, tako do bank kot tudi iz poslovnih najemov. Finančne odhodke iz drugih finančnih obveznosti poleg obresti poslovnih najemov predstavljajo še obresti po aktuarskih izračunih ter tečajne razlike. Finančne odhodke iz poslovnih obveznosti predstavljajo obračunane zamudne obresti ter tečajne razlike.

Drugi prihodki in odhodki

Drugi prihodki predstavljajo neobičajne postavke (izredni prihodki) in ostale prihodke, ki povečujejo poslovni izid. Drugi odhodki predstavljajo neobičajne postavke (izredni odhodki) in ostale odhodke, ki zmanjšujejo poslovni izid.

DRUGI PRIHODKI IN ODHODKI	Leto 2020	Leto 2019	Indeks 2020/19
Drugi prihodki	12.730	2.973	428
Drugi odhodki	25.771	38.110	68

Drugi prihodke predstavljajo prihodki, ki nimajo značaja rednega poslovanja (odškodnine, izravnave). Drugi odhodki pa so odhodki za dane donacije, odhodke, namenjene promociji zdravja na delovnem mestu, novoletni obdaritvi otrok in davčno nepriznane odhodke.

Odloženi davki

V letu 2020 je družba Mikrocop d.o.o. odložene davke zmanjšala za 196 €.

3.9. Poročilo neodvisnega revizorja

POROČILO NEODVISNEGA REVIZORJA

Lastnikom gospodarske družbe MIKROCOP d.o.o.

Mnenje

Revidirali smo računovodske izkaze gospodarske družbe **MIKROCOP d.o.o.**, ki vključujejo bilanco stanja na dan 31. decembra 2020 ter izkaz poslovnega izida, izkaz drugega vseobsegajočega donosa, izkaz gibanja kapitala in izkaz denarnih tokov za tedaj končano leto ter povzetek bistvenih računovodskih usmeritev in druge pojasnjevalne informacije.

Po našem mnenju priloženi računovodski izkazi v vseh pomembnih pogledih pošteno predstavljajo finančni položaj družbe **MIKROCOP d.o.o.** na dan 31. decembra 2020 ter njen poslovni izid in denarne tokove za tedaj končano leto v skladu s Slovenskimi računovodskimi standardi.

Podlaga za mnenje

Revizijo smo opravili v skladu z mednarodnimi standardi revidiranja (MSR). Naše odgovornosti na podlagi teh standardov so opisane v tem poročilu v odstavku Revizorjeva odgovornost za revizijo računovodskih izkazov. V skladu s Kodeksom etike za računovodske strokovnjake, ki ga je izdal Odbor za mednarodne standarde etike za računovodske strokovnjake (Kodeks IESBA) ter etičnimi zahtevami, ki se nanašajo na revizijo računovodskih izkazov v Sloveniji, potrjujemo svojo neodvisnost od družbe in, da smo izpolnili vse druge etične zahteve v skladu s temi zahtevami in Kodeksom IESBA.

Verjamemo, da so pridobljeni revizijski dokazi zadostni in ustrezni kot osnova za naše revizijsko mnenje.

Druge informacije

Za druge informacije je odgovorno poslovodstvo. Druge informacije obsegajo poslovno poročilo, ki je sestavni del letnega poročila družbe **MIKROCOP d.o.o.**, vendar ne vključujejo računovodskih izkazov in našega revizorjevega poročila o njih.

Naše mnenje o računovodskih izkazih se ne nanaša na druge informacije in o njih ne izražamo nobene oblike zagotovila.

V povezavi z opravljeno revizijo računovodskih izkazov je naša odgovornost prebrati druge informacije in pri tem presoditi, ali so druge informacije pomembno neskladne z računovodskimi izkazi, zakonskimi zahtevami ali našim poznavanjem, pridobljenim pri revidiranju, ali se kako drugače kažejo kot pomembno napačne. Če na podlagi opravljenega dela zaključimo, da obstaja pomembna napačna navedba drugih informacij, moramo o takih okoliščinah poročati. V zvezi s tem na podlagi opisanih postopkov poročamo, da:

- so druge informacije v vseh pomembnih pogledih usklajene z revidiranimi računovodskimi izkazi;
- so druge informacije pripravljene v skladu z veljavnimi zakoni in predpisi; ter
- na podlagi poznavanja in razumevanja družbe in njenega okolja, ki smo ga pridobili med revizijo, v zvezi z drugimi informacijami nismo ugotovili bistveno napačnih navedb.

Odgovornost poslovodstva in pristojnih za upravljanje za računovodske izkaze

Poslovodstvo je odgovorno za pripravo in pošteno predstavitev teh računovodskih izkazov v skladu s Slovenskimi računovodskimi standardi in za tako notranje kontroliranje, kot je v skladu z odločitvijo poslovodstva potrebno, da omogoči pripravo računovodskih izkazov, ki ne vsebujejo pomembno napačne navedbe zaradi prevare ali napake.

GM REVIZIJA, d.o.o., Ulica Gradnikove brigade 4, 1000 Ljubljana, Slovenija

Davčna številka – SI29769582; Matična številka – 7140304.

Osnovni kapital 7.500,00 EUR;

Družba je vpisana v Register revizijskih družb pod številko RD-A-103/16.

Poslovodstvo je pri pripravi računovodskih izkazov družbe odgovorno za oceno njene sposobnosti, da nadaljuje kot delujoče podjetje, razkritje zadev, povezanih z delujočim podjetjem in uporabo predpostavke delujočega podjetja kot podlago za računovodenja, razen če namerava poslovodstvo podjetje likvidirati ali zaustaviti poslovanje, ali če nima druge možnosti, kot da napravi eno ali drugo.

Nadzorni svet je odgovoren za nadzor nad pripravo računovodskih izkazov in za potrditev revidiranega letnega poročila.

Revizorjeva odgovornost za revizijo računovodskih izkazov

Naši cilji so pridobiti sprejemljivo zagotovilo o tem ali so računovodski izkazi kot celota brez pomembno napačne navedbe zaradi prevare ali napake, in izdati revizorjevo poročilo, ki vključuje naše mnenje. Sprejemljivo zagotovilo je visoka stopnja zagotovila, vendar ni jamstvo, da bo revizija, opravljena v skladu z MSR, vedno odkrila pomembno napačno navedbo, če ta obstaja. Napačne navedbe, lahko izhajajo iz prevare ali napake, ter se smatrajo za pomembne, če je upravičeno pričakovati, da posamič ali skupaj, vplivajo na gospodarske odločitve uporabnikov, sprejete na podlagi teh računovodskih izkazov.

Med izvajanjem revidiranja v skladu z MSR uporabljamo strokovno presojo in ohranjamo poklicno nezaupljivost. Prav tako:

- prepoznamo in ocenimo tveganja pomembno napačne navedbe v računovodskih izkazih, bodisi zaradi napake ali prevare, oblikujemo in izvajamo revizijske postopke kot odzive na ocenjena tveganja ter pridobivamo zadostne in ustrezne revizijske dokaze, ki zagotavljajo podlago za naše mnenje. Tveganje, da ne bomo odkrili napačne navedbe, ki izvira iz prevare, je višje od tistega, povezanega z napako, saj prevara lahko vključuje skrivne dogovore, ponarejanje, namerno opustitev, napačno razlago ali izogibanje notranjih kontrol;
- pridobimo razumevanje notranjih kontrol, pomembnih za revizijo z namenom oblikovanja revizijskih postopkov, ki so okoliščinam primerni, vendar ne z namenom izraziti mnenje o učinkovitosti notranjih kontrol v družbi;
- presodimo ustreznost uporabljenih računovodskih usmeritev in sprejemljivost računovodskih ocen ter z njimi povezanih razkritij posloводства;
- na podlagi pridobljenih revizijskih dokazov o obstoju pomembne negotovosti glede dogodkov ali okoliščin, ki zbuja dvom v sposobnost družbe, da nadaljuje kot delujoče podjetje, sprejmemo sklep o ustreznosti poslovodske uporabe predpostavke delujočega podjetja, kot podlage računovodenja. Če sprejmemo sklep o obstoju pomembne negotovosti, smo dolžni v revizorjevem poročilu opozoriti na ustreznost razkritja v računovodskih izkazih ali, če so taka razkritja neustrezna, prilagoditi mnenje. Revizorjevi sklepi temeljijo na revizijskih dokazih pridobljenih do datuma izdaje revizorjevega poročila. Vendar kasnejši dogodki ali okoliščine lahko povzročijo prenehanje družbe kot delujočega podjetja;
- ovrednotimo splošno predstavitev, strukturo, vsebino računovodskih izkazov vključno z razkritji, in ali računovodski izkazi predstavljajo zadevne posle in dogodke na način, da je dosežena poštena predstavitev;
- pristojne za upravljanje med drugim obveščamo o načrtovanem obsegu in času revidiranja in pomembnih revizijskih ugotovitvah vključno s pomanjkljivostmi notranjih kontrol, ki smo jih zaznali med našo revizijo.

GM revizija, d.o.o.



GM revizija, d.o.o.

Luka Vremec
Pooblaščen revizor / Direktor

Ljubljana, 6. april 2021

GM REVIZIJA, d.o.o., Ulica Gradnikove brigade 4, 1000 Ljubljana, Slovenija

Davčna številka – SI29769582; Matična številka – 7140304.
Osnovni kapital 7.500,00 EUR;
Družba je vpisana v Register revizijskih družb pod številko RD-A-103/16.

3.10. Izjava o odgovornosti direktorice

Za pripravo letnega poročila in računovodskih izkazov družbe Mikrocop za leto 2020 je odgovorna direktorica družbe. Poročilo in izkazi so odraz vloženega dela, razvoja in rezultatov poslovanja družbe. Po njenem najboljšem mnenju prikazujejo pošteno stanje in finančni položaj družbe ter opis bistvenih tveganj, ki jim je bila družba v letu 2020 izpostavljena.

Direktorica družbe potrjuje računovodske izkaze družbe Mikrocop d.o.o. za leto, končano na dan 31. decembra 2020, ki vključujejo bilanco stanja na dan 31. decembra 2020, izkaz poslovnega izida, izkaz drugega vseobsegajočega donosa, izkaz gibanja kapitala in izkaz denarnih tokov za tedaj končano leto ter povzetek bistvenih računovodskih usmeritev in druge pojasnjevalne opombe.

Direktorica potrjuje, da so bile pri izdelavi računovodskih izkazov dosledno uporabljene ustrezne računovodske usmeritve, da so bile računovodske ocene izdelane po načelu poštene vrednosti, previdnosti in dobrega gospodarjenja in da računovodski izkazi predstavljajo resnično in pošteno sliko premoženjskega stanja družbe in izidov njenega poslovanja za leto 2020.

Direktorica družbe je odgovorna tudi za ustrezno vodenje računovodstva, za sprejem ustreznih ukrepov za zavarovanje premoženja in drugih sredstev ter potrjuje, da so računovodski izkazi skupaj s pojasnili izdelani na podlagi predpostavke o nadaljnjem poslovanju družbe ter v skladu z veljavno zakonodajo in slovenskimi računovodskimi standardi.

Direktorica družbe sprejema in potrjuje letno poročilo družbe Mikrocop d.o.o. za leto 2020.

Ljubljana, april 2021



Simona Kogovšek
Direktorica družbe Mikrocop d.o.o.